



# Kazalo

<b>Pregled strateških članic NLB Skupine</b>	3
<b>Povzetek poslovanja</b>	5
<b>Ključni finančni podatki</b>	6
<b>Markoekonomsko okolje</b>	7
<b>POSLOVNO POROČILO</b>	9
<b>Ključni poudarki</b>	10
<b>Ključni dogodki</b>	11
<b>Lastniška struktura NLB</b>	12
<b>Izkaz poslovnega izida</b>	13
Dobiček	13
Čisti obrestni prihodki	14
Čisti neobrestni prihodki	15
Stroški	16
Oslabitve in rezervacije	17
<b>Izkaz finančnega položaja</b>	18
<b>Kapital in likvidnost</b>	21
Kapital	21
Likvidnost	23
<b>Posli s povezanimi osebami</b>	24
<b>Segmentna analiza</b>	25
Poslovanje s prebivalstvom v Sloveniji	27
Poslovanje s podjetji in investicijsko bančništvo v Sloveniji	30
Strateški tuji trgi	33
Finančni trgi v Sloveniji	35
Nestrateske članice	36
<b>Srednjeročni cilji, dejavniki tveganja in napoved za 2020</b>	37
Srednjeročni cilji do leta 2023	37
Dejavniki tveganja	37
Napoved za leto 2020	39
<b>Kakovost kreditnega portfelja</b>	41
<b>Korporativno upravljanje</b>	45
Uprava banke	45
Nadzorni svet	45
Skupščina banke	45
Priporočila javnim družbam za obveščanje	46
<b>Dogodki po 31. marcu 2020</b>	47
<b>NEREVIDIRANI ZGOŠČENI MEDLETNI RAČUNOVODSKI IZKAZI NLB SKUPINE IN NLB</b>	49
<b>Opredelitve in slovar izbranih izrazov</b>	89

# Pregled strateških članic NLB Skupine

	Slovenija			Severna Makedonija	Bosna in Hercegovina		Kosovo	Črna gora	Srbija
	NLB Skupina	NLB, Ljubljana	NLB Skladi, Ljubljana	NLB Banka, Skopje	NLB Banka, Banja Luka	NLB Banka, Sarajevo	NLB Banka, Priština	NLB Banka, Podgorica	NLB Banka, Beograd
<b>Tržni položaj</b>									
Poslovalnice	316	92	-	53	53	37	34	19	28
Aktivne stranke	1.844.216	675.586	-	396.133	221.161	136.863	211.529	64.554	138.390
Bilančna vsota (v mio EUR)	14.288	9.946	1.302 <sup>(i)</sup>	1.472	769	634	800	530	633
Rezultat po davkih (v mio EUR)	18,3	7,5	0,7	4,9	1,4	0,9	2,6	0,1	0,3
Tržni delež (glede na bilančno vsoto)		23,6 %	34,2 %	16,1 % <sup>(ii)</sup>	18,3 % <sup>(ii, iv)</sup>	5,3 % <sup>(iii, iv)</sup>	17,8 %	11,8 % <sup>(v)</sup>	1,7 % <sup>(iv)</sup>

<sup>(i)</sup> Obseg sredstev v upravljanju.

<sup>(ii)</sup> Tržni delež v Republiki Srpski.

<sup>(iii)</sup> Tržni delež v Federaciji BiH.

<sup>(iv)</sup> Tržni delež na dan 31. decembra 2019.

<sup>(v)</sup> Tržni delež na dan 29. februarja 2020.



SPONZORSTVA  
GLEDALIŠKI TOLMAČ  
DIGITALNE STORITVE  
NAPREDNO  
LJUBLJANA  
FINANČNI NASVETI  
STROKOVNOST  
ODLIČNOST  
KLIKIN

OKOLJEVARSTVO  
BANJA LUKA  
KAKOVOST ŽIVLJENJA  
KULTURA  
DOSTOPNOST  
REGIONALNI PROJEKTI

SARAJEVO  
KULTURA  
DOKUMENTARNO  
Družbena odgovornost  
Klikin

PODGORICA  
327 POSLOVALNIC  
SKOPJE  
Razumevanje  
Bančni paketi

BEGRAD  
ŠPORT MLADIH  
Družbena odgovornost  
Klikin

SKOPJE  
Razumevanje  
Bančni paketi  
Spletna banka  
Znanje

OKOLJEVARSTVO  
BANJA LUKA  
KAKOVOST ŽIVLJENJA  
KULTURA  
DOSTOPNOST  
REGIONALNI PROJEKTI

SARAJEVO  
KULTURA  
DOKUMENTARNO  
Družbena odgovornost  
Klikin

PODGORICA  
327 POSLOVALNIC  
SKOPJE  
Razumevanje  
Bančni paketi

BEGRAD  
ŠPORT MLADIH  
Družbena odgovornost  
Klikin

SKOPJE  
Razumevanje  
Bančni paketi  
Spletna banka  
Znanje

SPLETNA BANKA  
DRUŽINSKI DAN  
5800+ ZAPOSLENIH  
FINANČNI NASVETI  
DOSTOPNOST  
REGIONALNI PROJEKTI

BANJA LUKA  
KAKOVOST ŽIVLJENJA  
KULTURA  
DOSTOPNOST  
REGIONALNI PROJEKTI

SARAJEVO  
KULTURA  
DOKUMENTARNO  
Družbena odgovornost  
Klikin

PODGORICA  
327 POSLOVALNIC  
SKOPJE  
Razumevanje  
Bančni paketi

BEGRAD  
ŠPORT MLADIH  
Družbena odgovornost  
Klikin

SKOPJE  
Razumevanje  
Bančni paketi  
Spletna banka  
Znanje

OKOLJEVARSTVO  
BANJA LUKA  
KAKOVOST ŽIVLJENJA  
KULTURA  
DOSTOPNOST  
REGIONALNI PROJEKTI

SARAJEVO  
KULTURA  
DOKUMENTARNO  
Družbena odgovornost  
Klikin

PODGORICA  
327 POSLOVALNIC  
SKOPJE  
Razumevanje  
Bančni paketi

BEGRAD  
ŠPORT MLADIH  
Družbena odgovornost  
Klikin

SKOPJE  
Razumevanje  
Bančni paketi  
Spletna banka  
Znanje

SPLETNA BANKA  
DRUŽINSKI DAN  
5800+ ZAPOSLENIH  
FINANČNI NASVETI  
DOSTOPNOST  
REGIONALNI PROJEKTI

BANJA LUKA  
KAKOVOST ŽIVLJENJA  
KULTURA  
DOSTOPNOST  
REGIONALNI PROJEKTI

SARAJEVO  
KULTURA  
DOKUMENTARNO  
Družbena odgovornost  
Klikin

PODGORICA  
327 POSLOVALNIC  
SKOPJE  
Razumevanje  
Bančni paketi

BEGRAD  
ŠPORT MLADIH  
Družbena odgovornost  
Klikin

SKOPJE  
Razumevanje  
Bančni paketi  
Spletna banka  
Znanje

OKOLJEVARSTVO  
BANJA LUKA  
KAKOVOST ŽIVLJENJA  
KULTURA  
DOSTOPNOST  
REGIONALNI PROJEKTI

SARAJEVO  
KULTURA  
DOKUMENTARNO  
Družbena odgovornost  
Klikin

PODGORICA  
327 POSLOVALNIC  
SKOPJE  
Razumevanje  
Bančni paketi

BEGRAD  
ŠPORT MLADIH  
Družbena odgovornost  
Klikin

SKOPJE  
Razumevanje  
Bančni paketi  
Spletna banka  
Znanje

SPLETNA BANKA  
DRUŽINSKI DAN  
5800+ ZAPOSLENIH  
FINANČNI NASVETI  
DOSTOPNOST  
REGIONALNI PROJEKTI

BANJA LUKA  
KAKOVOST ŽIVLJENJA  
KULTURA  
DOSTOPNOST  
REGIONALNI PROJEKTI

SARAJEVO  
KULTURA  
DOKUMENTARNO  
Družbena odgovornost  
Klikin

PODGORICA  
327 POSLOVALNIC  
SKOPJE  
Razumevanje  
Bančni paketi

BEGRAD  
ŠPORT MLADIH  
Družbena odgovornost  
Klikin

SKOPJE  
Razumevanje  
Bančni paketi  
Spletna banka  
Znanje

OKOLJEVARSTVO  
BANJA LUKA  
KAKOVOST ŽIVLJENJA  
KULTURA  
DOSTOPNOST  
REGIONALNI PROJEKTI

SARAJEVO  
KULTURA  
DOKUMENTARNO  
Družbena odgovornost  
Klikin

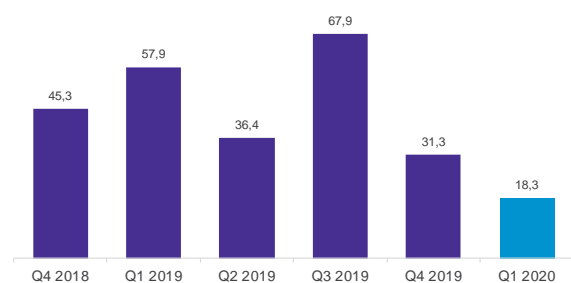
PODGORICA  
327 POSLOVALNIC  
SKOPJE  
Razumevanje  
Bančni paketi

BEGRAD  
ŠPORT MLADIH  
Družbena odgovornost  
Klikin

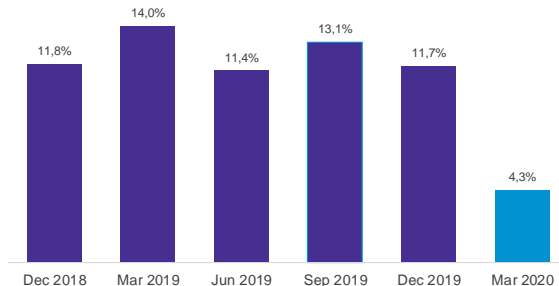
SKOPJE  
Razumevanje  
Bančni paketi  
Spletna banka  
Znanje

## Povzetek poslovanja

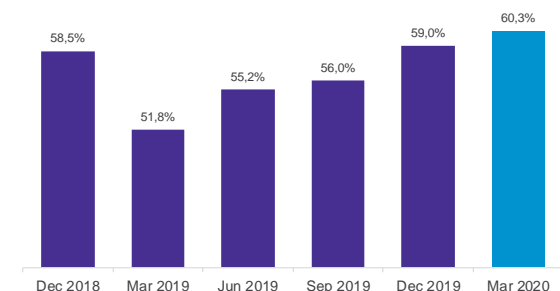
Čisti dobiček - četrletno (v mio EUR)



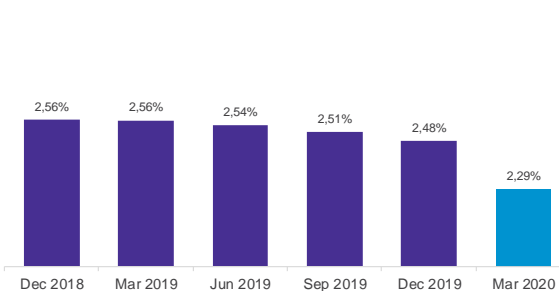
Donos na kapital po davkih (ROE a. t.) - YtD (v %)



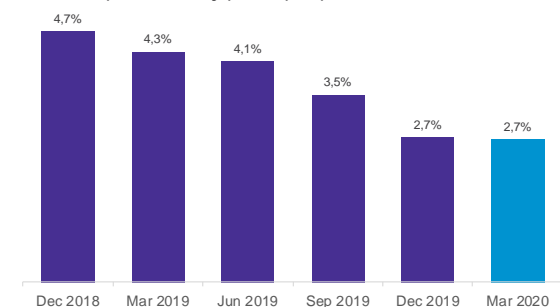
Delež stroškov v neto prihodkih (CIR)<sup>(i)</sup> - YtD (v %)



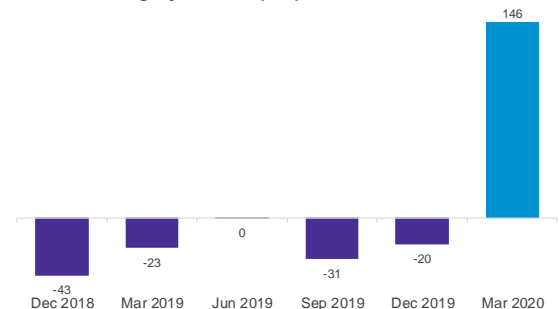
Obrestna marža<sup>(ii)</sup> - YtD (v %)



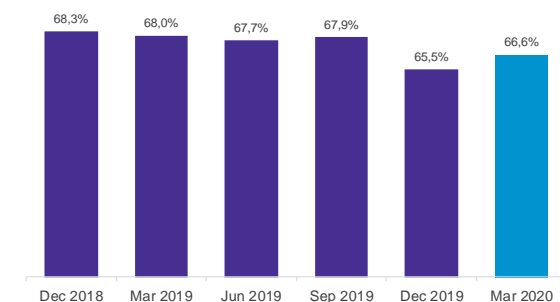
Delež NPE (EBA definicija) - YtD (v %)



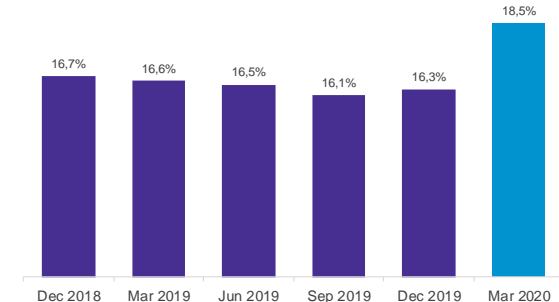
Strošek tveganja<sup>(iii)</sup> - YtD (v bt)



Kreditni strankam/depoziti strank (LTD) - YtD (v %)



Količnik skupnega kapitala - YtD (v %)



<sup>(i)</sup> CIR je prilagojen novi shemi skladno s predpisi Banke Slovenije.

<sup>(ii)</sup> Podatki za obrestne mere za leto 2018 so prilagojeni na novo metodologijo (izračun temelji na številu dni v obdobju).

<sup>(iii)</sup> Strošek tveganja za leto 2019 je prilagojen novi metodologiji.

# Ključni finančni podatki

Tabela 1: Ključni finančni podatki NLB Skupine

v mio EUR, % in bt	NLB Skupina					
	1-3 2020	1-3 2019	Letna sprememba	Q1 2020	Q4 2019	Q1 2019
<b>Ključni podatki izkaza poslovnega izida</b>						
Čisti prihodki <sup>(i)</sup>	123,8	134,5	-8 %	123,8	129,8	134,5
Čisti obrestni prihodki	77,4	79,4	-3 %	77,4	79,7	79,4
Čisti neobrestni prihodki	46,4	55,2	-16 %	46,4	50,1	55,2
Stroški skupaj <sup>(ii)</sup>	-74,6	-69,7	-7 %	-74,6	-88,0	-69,7
Rezultat pred oslabitvami in rezervacijami	49,2	64,8	-24 %	49,2	41,9	64,8
Oslabitve in rezervacije	-28,3	-0,6	-	-28,3	-10,7	-0,6
Rezultat po davkih	18,3	57,9	-68 %	18,3	31,3	57,9
<b>Ključni finančni kazalci</b>						
Donos na kapital po davkih (ROE po davkih)	4,3 %	14,0 %	-9,7 o.t.			
Donos na sredstva po davkih (ROA po davkih)	0,5 %	1,8 %	-1,3 o.t.			
RORAC po davkih <sup>(iii)</sup>	6,1 %	18,6 %	-12,5 o.t.			
Obrestna marža (na obrestonosnih sredstvih)	2,29 %	2,56 %	-0,27 o.t.			
Obrestna marža (na vseh sredstvih - BS kazalnik)	2,20 %	2,48 %	-0,28 o.t.			
Delež stroškov v neto prihodkih (CIR) <sup>(iii)</sup>	60,3 %	51,8 %	8,5 o.t.			
Strošek tveganja (bt) <sup>(iv)</sup>	146	-23	169			

v mio EUR in %	31. mar. 2020	31. dec. 2019	31. mar. 2019	Sprememba glede na konec leta	Letna sprememba
<b>Ključni podatki izkaza finančnega položaja</b>					
Bilančna vsota	14.288,3	14.174,1	13.065,8	1 %	9 %
Kreditni strankam (bruto)	8.125,6	7.938,3	7.719,0	2 %	5 %
Kreditni strankam (neto)	7.759,8	7.604,7	7.264,3	2 %	7 %
Depoziti strank	11.652,9	11.612,3	10.675,8	0 %	9 %
Kapital (brez kapitala manjšinskih lastnikov)	1.678,9	1.685,9	1.683,8	0 %	0 %
<b>Ostali ključni finančni kazalci</b>					
LTD (Neto krediti strankam/depoziti strank)	66,6 %	65,5 %	68,0 %	1,1 o.t.	-1,5 o.t.
Količnik navadnega lastniškega kapitala (CET1 količnik)	15,4 %	15,8 %	16,6 %	-0,4 o.t.	-1,1 o.t.
Količnik skupnega kapitala	18,5 %	16,3 %	16,6 %	2,2 o.t.	1,9 o.t.
Skupna izpostavljenost tveganju - RWA	9.226,7	9.185,5	8.811,6	0 %	5 %
NPL – obseg slabih posojil <sup>(v)</sup>	393,5	374,7	579,2	0 %	-32 %
Stopnja pokritja slabih posojil 1 <sup>(vi)</sup>	92,9 %	89,2 %	77,1 %	3,7 o.t.	15,8 o.t.
Stopnja pokritja slabih posojil 2 <sup>(vi)</sup>	63,8 %	65,0 %	64,6 %	-1,3 o.t.	-0,8 o.t.
Delež NPL (interna definicija) <sup>(vii)</sup>	3,9 %	3,8 %	6,3 %	0,1 o.t.	-2,4 o.t.
Delež neto NPL (interna definicija) <sup>(viii)</sup>	1,5 %	1,4 %	2,3 %	0,1 o.t.	-0,9 o.t.
Delež NPL (EBA definicija) <sup>(ix)</sup>	4,6 %	4,6 %	7,3 %	0,0 o.t.	-2,7 o.t.
Delež NPE (EBA definicija) <sup>(ix)</sup>	2,7 %	2,7 %	4,3 %	0,0 o.t.	-1,6 o.t.
<b>Zaposleni</b>					
Število zaposlenih	5.846	5.878	5.831	-32	15

<sup>(i)</sup> Podatki za leto 2019 so prilagojeni novi shemi skladno s predpisi BS (premik nekaterih postavk iz čistih drugih prihodkov v druge administrativne stroške). Več podrobnosti je v pojasnilu 2.3 poglavja Nekonsolidiranih medletnih računovodskih izkazov NLB Skupine in NLB tega poročila.

<sup>(ii)</sup> Rezultat po davkih / povprečna kapitalska zahteva normalizirana na 14,25 % skupne izpostavljenosti tveganjem v letu 2019 in na 13,75 % v letu 2020.

<sup>(iii)</sup> CIR je prilagojen novi shemi skladno s predpisi BS.

<sup>(iv)</sup> Strošek tveganja = kreditne oslabitve in rezervacije (na letnem nivoju) / povprečno stanje neto kreditov strankam.

<sup>(v)</sup> Slaba posojila vključujejo posojila do D in E bonitetno razvrščenih komitentov; posojila z zamudo najmanj 90 dni ali posojila, za katera je malo verjetno, da bodo poplačana brez unovčenja zavarovanj (pred znižanjem za popravke vrednosti za pričakovane kreditne izgube).

<sup>(vi)</sup> Stopnja pokritja bruto slabih posojil z oslabitvami za vsa posojila.

<sup>(vii)</sup> Stopnja pokritja bruto slabih posojil z oslabitvami za slaba posojila.

<sup>(viii)</sup> Delež slabih posojil je po interni definiciji izračunan kot: (i) števec: bruto slaba posojila; (ii) imenovalec: bruto posojila.

<sup>(ix)</sup> Delež neto slabih posojil je po interni definiciji izračunan kot: (i) števec: neto slaba posojila; (ii) imenovalec: neto posojila.

<sup>(x)</sup> Delež NPL je skladno z EBA definicijo izračunan kot: (i) števec: bruto slabi krediti in druga finančna sredstva v skladu s Finrep 18 brez kratkoročnih sredstev v posesti za prodajo, stanj na računih pri centralnih bankah in drugih vpoglednih vlog pri poslovnih bankah; (ii) imenovalec: bruto krediti in druga finančna sredstva v skladu s Finrep 18 brez kratkoročnih sredstev v posesti za prodajo, stanj na računih pri centralnih bankah in drugih vpoglednih vlog pri poslovnih bankah.

<sup>(xi)</sup> Delež NPE je skladno z EBA definicijo je izračunan kot: (i) števec: nedonosne izpostavljenosti v Finrep 18; (ii) imenovalec: celotna izpostavljenost v Finrep 18.

Mednarodne bonitetne ocene NLB	31. mar. 2020	31. dec. 2019	Napoved
Standard & Poor's	BBB-	BBB-	Stabilno
Fitch	BB+	BB+	Stabilno <sup>(i)</sup>
Moody's <sup>(ii)</sup>	Baa2	Baa2	Stabilno

<sup>(i)</sup> Fitch je 10. aprila 2020 spremenil napoved iz stabilno v negativno.

<sup>(ii)</sup> Bonitetna ocena na podlagi javno dostopnih podatkov.

# Makroekonomsko okolje

## Makroekonomski povzetek in napoved

Izbruh bolezni COVID-19 na Kitajskem ima tako na ljudi kot na gospodarstva pogubne učinke po vsem svetu. Smrtonosni virus, ki je ubil na tisoče ljudi in jih okužil še mnogo več, je močno prizadel gospodarstva. Da bi ga zamejile, so vlade po vsem svetu omejile socialne stike in delovanje gospodarstva, medtem ko je morala WHO razglasiti pandemijo. Šoki so na obeh straneh, na strani ponudbe in povpraševanja. Proizvodnje so bila ustavljena, prekinjene so bile svetovne trgovinske verige, potrošnja pa je zastala ali je bila onemogočena. Obseg socialnih (in gospodarskih) omejitev je odvisen od ravni zdravstvenih zmogljivosti države. Čim dlje trajajo uvedene omejitve, večje gospodarsko uničenje bodo povzročile.

Ker bi lahko bil vpliv koronavirusa globlji in daljši, kot je bilo prvotno pričakovano, so potrebni tudi izjemni izravnalni gospodarski ukrepi. Uvajajo se denarni ukrepi, katerih cilj je zagotoviti zadostno likvidnost in nemoteno poslovanje na denarnih trgih in med finančnimi posredniki. Ameriška centralna banka, ECB in druge pomembne centralne banke so uvedle obsežne ukrepe zoper šok bolezni COVID-19 in izrazile svoje »karkoli je potrebno« zaveze. Sprejeti zajetni fiskalni ukrepi naj bi pomagali podjetjem in gospodinjstvom pri premagovanju gospodarskega šoka, ki ga je povzročil izbruh virusa, in so si podobni po vsem svetu. Na splošno jih lahko razvrstimo v štiri skupine; (i) krajši delovni čas, (ii) dohodki za gospodinjstva in samozaposlene, (iii) odlog davkov in posojil, ter (iv) likvidnost in garancije. Po drugi strani, če izbruh virusa ne bo kmalu pod nadzorom in če denarna in fiskalna spodbuda ne bo dovolj velika, dobro usmerjena in dovolj učinkovita, bo recesija globlja in hujša. Vsak dodatni mesec zastoja potisne gospodarstva globlje v recesijo za nekaj dodatnih odstotnih točk.

Pričakuje se, da bo svetovna ekonomija leta 2020 doživela recesijo s približno -3-odstotnim upadom. Kitajska gospodarska rast se lahko zmanjša pod 2 %, medtem ko se bodo drugi razvijajoči se trgi tudi lahko soočili z recesijo in tako ne bodo več podpirali globalne rasti. Gospodarstvo evroobmočja, z že tako šibko rastjo v letu 2019, bi se lahko letos skrčilo za okoli 6,5 %, medtem ko je lahko krčenje podobno tudi v Sloveniji (6,0 %). Gospodarska rast v regiji Skupine bi se lahko letos znižala na okoli -4,5 %. Fiskalni ukrepi bodo večinoma financirani iz državnih proračunov, kar bo države sililo v zadolževanje in tako posledično povečalo njihov javni dolg. Ta scenarij se pričakuje, če bo izbruh koronavirusa pod nadzorom in omejitve odpravljene do konca maja 2020. V tem primeru se pričakuje recesijo v obliki U. Če bodo omejitve trajale še dodaten mesec ali dva, bo recesija globlja in v podaljšani obliki U. Če bo izbruh virusa trajal dlje in bo prišlo tudi do drugega (zunanjega) vala okužbe, se lahko pričakuje globoko dolgotrajno recesijo v obliki L. Negativna tveganja ostajajo, vendar se bo z zadostnimi izravnalnimi ukrepi moč izogniti najslabšim scenarijem.

Tabela 2: Gibanje ključnih makroekonomskih kazalnikov v evroobmočju in v regiji NLB Skupine

	BDP (realna rast v %)				Povprečna inflacija (v %)				Stopnja brezposelnosti (v %)			
	2018	2019	2020	2021	2018	2019	2020	2021	2018	2019	2020	2021
Evroobmočje	1,9	1,2	-6,5	3,5	1,8	1,2	0,6	1,2	8,2	7,6	10,0	10,0
Slovenija	4,1	2,4	-6,0	4,0	1,9	1,7	1,0	1,9	5,1	4,6	9,0	7,5
BiH	3,3	2,6	-6,0	3,0	1,4	0,6	0,6	1,5	36,0	33,3	38,0	37,5
Črna gora	5,1	3,6	-9,0	6,0	2,6	0,4	0,9	1,7	15,2	15,1	20,0	18,0
S. Makedonija	2,7	3,6	-3,0	5,0	1,4	0,8	0,6	1,5	20,7	17,3	22,0	21,0
Srbija	4,4	4,2	-2,0	4,0	2,0	1,9	1,5	2,5	12,7	10,4	14,5	14,0
Kosovo	3,8	4,2	-2,5	4,5	1,1	2,7	1,2	1,8	29,6	25,7	30,0	28,5

Vir: Statistični uradi držav, NLB analize

Opomba: Registrirana brezposelnost uporabljena za BiH. NLB napovedi so označene v sivem.



ODLIČNOST  
NAJBOLJŠA STORITEV  
PODJETNIŠTVO  
INTEGRITETA  
FINANČNI NASVET  
KAKOVOST ŽIVLJENJA  
MOBILNO BANČNIŠTVO  
WIN-WIN  
POSODOBLJENO  
5.800+ ZAPOSLENIH  
TOP EMPLOYER  
PROFESIONALNO  
RAST  
SREDSTVA  
ZAUPANJE  
DELNIŠKI TRG  
FINANČNI NASVET

NAKUP TERJATEV

PROFESIONALNO  
**318 PODROČIJ**  
NLB TELEDOM

REGIONALI PROJEKTI DIGITALNO

KONTAKTNI CENTER  
MOBILNA DENARNICA NLB PAY

STRATEGIJA  
**24/7**

Poslovno poročilo

## Ključni poudarki

18,3 mio EUR

**Dobiček po davkih** je znašal 18,3 mio EUR, kar pomeni 39,6 mio EUR oziroma 68 % manj glede na enako obdobje lani zlasti zaradi oblikovanja oslabitev in rezervacij, vezanih na izbruh bolezni COVID-19 v prvem četrletju 2020.

18,5 %

**Količnik skupnega kapitala**  
Količnik skupnega kapitala za Skupino je dosegel 18,5 % (vključeni podrejeni Tier 2 instrumenti v višini 285 mio EUR), kar je krepko nad regulatornimi zahtevami.

11,3 mio EUR

**Strateški tuji trgi** so prispevali 54 % k dobičku pred obdavčitvijo Skupine.

2,7 %

**Nedonosne izpostavljenosti (EBA def.)**  
Visoka kakovost kreditnega portfelja se je odrazila v stabilnem in razmeroma nizkem obsegu slabih posojil konec prvega četrletja 2020. Posledično je delež slabih posojil znašal 3,9 %, medtem ko je mednarodno bolj primerljiv kazalnik, delež nedonosnih izpostavljenosti (EBA def.), ostal na ravni 2,7 %.

77,4 mio EUR

**Čisti obrestni prihodki** so se znižali za 3 %, predvsem zaradi višjih obrestnih odhodkov v Banki, povezanih s podrejenimi instrumenti, izdanimi v letu 2019 in prvem četrletju 2020, kar je bilo delno nadomeščeno z večjim obsegom kreditov.

42,4 mio EUR

**Prihodki iz čistih opravnin** so zabeležili 6-odstotno rast glede na enako obdobje lani.

28,3 mio EUR

Oblikovane **oslabitve in rezervacije** v skupnem znesku 28,3 mio EUR, večinoma zaradi preračunavanja vseh parametrov za kreditne oslabitve in rezervacije v povezavi z izbruhom bolezni COVID-19 v prvem četrletju 2020.

60,3 %

**Delež stroškov v neto prihodkih (CIR)** je znašal 60,3 %, kar je 8,5 o.t. več v primerjavi z enakim obdobjem lani.

## Ključni dogodki

Banka je 5. februarja izdala podrejene Tier 2 obveznice (10NC5) v skupnem nominalnem znesku 120 mio EUR. Prvih pet let je kupon nespremenljiv v višini 3,40 % letno, nato pa se višina kupona določi kot vsota tedaj veljavne obrestne zamenjave (mid-swap rate) v evrih z ročnostjo 5 let in fiksnega pribitka, ki je bil določen ob izdaji obveznic (tj. 3,658 % letno). Obveznice z ISIN kodo XS2113139195, ki jih je bonitetna agencija S&P ocenila z BB, so bile 5. februarja uvrščene v trgovanje na Euro MTF trg, ki ga upravlja Luksemburška borza vrednostnih papirjev. Baza investitorjev je bila razpršena in je vključevala kakovostne mednarodne kot tudi regionalne investitorje.

Dne 26. februarja je NLB sklenila kupoprodajno pogodbo z Republiko Srbijo za nakup 83,23-odstotnega navadnega lastniškega deleža Komercijalne banke a.d. Beograd. Zaključek transakcije je predviden v četrtem četrletju 2020 in je odvisen od pridobitve soglasij regulatorjev, med drugim ECB, BS in Narodne Banke Srbije. Cena za nakup 83,23-odstotnega deleža znaša 387 mio EUR in bo ob zaključku transakcije plačana v gotovini.

Vezano na izdane podrejene Tier 2, izdane 19. novembra 2019 v skupnem nominalnem znesku 120 mio EUR in z ISIN kodo XS2080776607, je NLB 4. marca pridobila dovoljenje ECB za vključitev podrejenih Tier 2 obveznic v izračun dodatnega kapitala (Tier 2).

Marca je pandemija COVID-19 postala globalni pojav z daljnosežnimi posledicami tako za globalni kot regionalni bančni sistem ter s tem tudi za Skupino.

Vezano na izdane podrejene Tier 2, izdane 5. februarja 2020 v skupnem nominalnem znesku 120 mio EUR in z ISIN kodo XS2113139195, je NLB 25. marca pridobila dovoljenje ECB za vključitev podrejenih Tier 2 obveznic v izračun dodatnega kapitala (Tier 2).

## Lastniška struktura NLB

Osnovni kapital NLB je razdeljen na 20.000.000 delnic. Delnice so uvrščene v prvo kotacijo Ljubljanske borze (ISIN SI0021117344, trgovalni simbol na Ljubljanski borzi: NLBR), globalna potrdila o lastništvu (GDR), ki predstavljajo delnice, pa so uvrščena v trgovanje na glavnem trgu Londonske borze (ISIN: US66980N2036 in US66980N1046, trgovalni simbol GDR na Londonski borzi: NLB in 55VX). Pet GDR predstavlja eno delnico NLB.

Tabela 3: Glavni delničarji NLB na dan 31. marca 2020<sup>1</sup>

Delničar	Število delnic	Odstotek delnic
Bank of New York Mellon za račun imetnikov GDR <sup>(i)</sup>	12.184.681	60,92
• od tega Brandes Investment Partners, L.P. <sup>(ii)</sup>	n.p.	>5 in <10
• od tega Evropska banka za obnovo in razvoj (EBRD) <sup>(iii)</sup>	n.p.	>5 in <10
Republika Slovenija (RS)	5.000.001	25,00
Drugi delničarji	2.815.318	14,08
<b>Skupaj</b>	<b>20.000.000</b>	<b>100,00</b>

<sup>(i)</sup> Bank of New York Mellon ima delnice v vlogi depozitarja (depozitar GDR) za imetnike GDR in ni upravičeni lastnik teh delnic. Imetniki GDR imajo pravico zamenjati GDR za delnice. Imetniki GDR lahko pravice iz naslova deponiranih delnic uveljavljajo samo prek depozitarja GDR in se nimajo pravice neposredno udeležiti skupščine delničarjev ali izvrševati glasovalne pravice iz naslova deponiranih delnic.

<sup>(ii)</sup> Informacija o lastništvu GDR temelji na samoprijavi s strani posameznih imetnikov GDR na podlagi določil slovenskega prava.

Opombe:

<sup>1</sup> Informacije so pridobljene iz delniške knjige NLB, dostopne prek spletne storitve KDD (Centralna Klirinško depotna družba) in na voljo članom KDD. Podatki o pomembnih deležih temeljijo na samoprijavi posameznih imetnikov v skladu z veljavnimi določbami slovenskega prava, ki zahteva, da imetniki delnic družbe, ki kotirajo na borzi, obvestijo družbo, kadar njihovi neposredni in/ali posredni deleži prestopijo določene pragove, in sicer 5 %, 10 %, 15 %, 20 %, 25 %, 1/3, 50 % ali 75 %. V tabeli so navedeni vsi samoprijavljeni imetniki pomembnih deležev, katerih obvestila so bila prejeta. Glede na to obveznost imetnikov pomembnih deležev Banke predpostavlja, da nobena druga pravna ali fizična oseba ni imetnik neposredno in/ali posredno deset ali več odstotkov delnic Banke.

## Izkaz poslovnega izida

Tabela 4: Izkaz poslovnega izida NLB Skupine<sup>2</sup>

v mio EUR	NLB Skupina								Sprememba v zadnjem kvartalu		
	1-3 2020	1-3 2019	Letna sprememba		Q1 2020	Q4 2019	Q3 2019	Q2 2019	Q1 2019		
Čisti obrestni prihodki	77,4	79,4	-2,0	-3 %	77,4	79,7	79,8	79,7	79,4	-2,3	-3 %
Čiste opravnine	42,4	40,1	2,3	6 %	42,4	43,5	44,6	42,1	40,1	-1,1	-2 %
Prejete dividende	0,0	0,1	-0,1	-86 %	0,0	0,0	0,0	0,1	0,1	0,0	-35 %
Čisti prihodki iz finančnih poslov	3,8	12,3	-8,5	-69 %	3,8	5,8	5,1	10,7	12,3	-2,0	-35 %
Čisti drugi prihodki	0,2	2,7	-2,5	-91 %	0,2	0,8	-1,2	-8,0	2,7	-0,6	-71 %
Čisti neobrestni prihodki	46,4	55,2	-8,7	-16 %	46,4	50,1	48,6	44,9	55,2	-3,7	-7 %
<b>Skupaj čisti prihodki</b>	<b>123,8</b>	<b>134,5</b>	<b>-10,7</b>	<b>-8 %</b>	<b>123,8</b>	<b>129,8</b>	<b>128,3</b>	<b>124,5</b>	<b>134,5</b>	<b>-6,0</b>	<b>-5 %</b>
Stroški dela	-42,9	-40,1	-2,9	-7 %	-42,9	-48,0	-41,8	-41,4	-40,1	5,1	11 %
Drugi administrativni stroški	-23,7	-21,9	-1,7	-8 %	-23,7	-32,3	-24,2	-24,3	-21,9	8,7	27 %
Amortizacija	-8,1	-7,7	-0,3	-4 %	-8,1	-7,7	-7,9	-7,7	-7,7	-0,4	-5 %
<b>Stroški skupaj</b>	<b>-74,6</b>	<b>-69,7</b>	<b>-4,9</b>	<b>-7 %</b>	<b>-74,6</b>	<b>-88,0</b>	<b>-73,9</b>	<b>-73,4</b>	<b>-69,7</b>	<b>13,3</b>	<b>15 %</b>
<b>Rezultat pred oslabitvami in rezervacijami</b>	<b>49,2</b>	<b>64,8</b>	<b>-15,6</b>	<b>-24 %</b>	<b>49,2</b>	<b>41,9</b>	<b>54,4</b>	<b>51,2</b>	<b>64,8</b>	<b>7,3</b>	<b>17 %</b>
Oslabitve in rezervacije za kreditna tveganja	-28,2	3,3	-31,5	-	-28,2	-2,3	16,4	-4,0	3,3	-25,8	-
Druge oslabitve in rezervacije	-0,2	-3,9	3,7	95 %	-0,2	-8,4	-1,1	-0,8	-3,9	8,2	98 %
Oslabitve in rezervacije	-28,3	-0,6	-27,7	-	-28,3	-10,7	15,2	-4,9	-0,6	-17,6	-164 %
Drugi čisti dobički iz naložb v kapital odvisnih, pridruženih družb in skupnih podvzgov	0,2	1,1	-0,9	-81 %	0,2	0,0	1,6	1,4	1,1	0,2	-
<b>Rezultat pred davki</b>	<b>21,0</b>	<b>65,3</b>	<b>-44,2</b>	<b>-68 %</b>	<b>21,0</b>	<b>31,2</b>	<b>71,2</b>	<b>47,7</b>	<b>65,3</b>	<b>-10,1</b>	<b>-32 %</b>
Davek iz dohodka	-1,6	-5,4	3,9	71 %	-1,6	2,2	-0,9	-9,5	-5,4	-3,8	-
Rezultat manjšinskih lastnikov	1,2	2,0	-0,8	-41 %	1,2	2,0	2,4	1,8	2,0	-0,9	-43 %
<b>Rezultat po davkih</b>	<b>18,3</b>	<b>57,9</b>	<b>-39,6</b>	<b>-68 %</b>	<b>18,3</b>	<b>31,3</b>	<b>67,9</b>	<b>36,4</b>	<b>57,9</b>	<b>-13,0</b>	<b>-42 %</b>

## Dobiček

Skupina je ustvarila 18,3 mio EUR dobička po davkih, kar je 39,6 mio EUR manj kot v enakem obdobju lani.

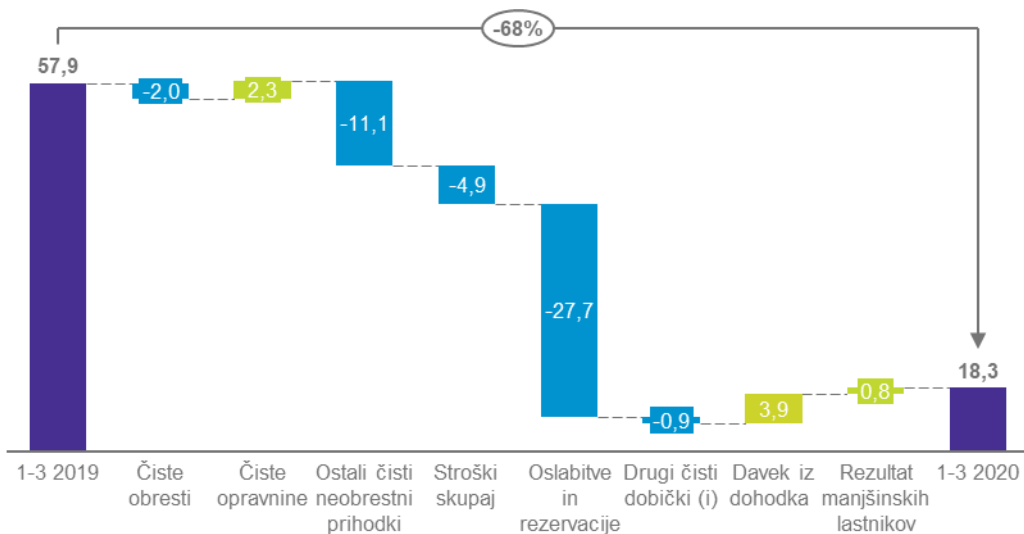
Rezultat je temeljil na naslednjih ključnih dejavnikih in gibanju v zadnjem letu:

- Čisti obrestni prihodki so bili nižji za 2,0 mio EUR (3 %), predvsem zaradi višjih obrestnih odhodkov v Banki (najem novih podrejenih Tier 2 instrumentov v letu 2019 in prvem četrtletju 2020), kar je bilo delno nadomeščeno z večjim obsegom posojil.
- Za 2,3 mio EUR (6 %) višji prihodki iz čistih opravnin kot v enakem obdobju lani, predvsem v segmentu poslovanje s prebivalstvom v bančnih članicah v JVE. Rast je bila zabeležena pri opravninah iz osnovnih računov, plačilnega prometa ter kartičnega in bankomatskega poslovanja (skupaj 3 %), kot tudi pri opravninah iz investicijskega bančništva in bančnega zavarovalništva. Zaradi izbruha bolezni COVID-19 je zaznati upad čistih opravnin v drugi polovici marca 2020 (predvsem pri kartičnem poslovanju, manj dvigov in plačil s strani strank).
- Čisti prihodki iz finančnih poslov so bili 8,5 mio EUR nižji kot v enakem obdobju lani zaradi delnega poplačila večje izpostavljenosti, merjene po pošteni vrednosti skozi izkaz poslovnega izida, v vrednosti 5,1 mio EUR in s tem pozitivnega vpliva na rezultat prvega četrtletja 2019.
- Za 4,9 mio EUR (7 %) višji stroški, večinoma zaradi višjih stroškov dela, storitev in tehnologije (predvsem licence).
- Oblikovanje oslabitev in rezervacij v višini 28,3 mio EUR, v prvem četrtletju 2019 pa 0,6 mio EUR. Nove kreditne oslabitve in rezervacije v skupni vrednosti 24,5 mio EUR so bile oblikovane v prvem četrtletju 2020 zaradi izbruha bolezni COVID-19.

Opombe:

<sup>2</sup> Podatki za leto 2019 so prilagojeni novi shemi skladno s predpisi BS (premik nekaterih postavk iz čistih drugih prihodkov v druge administrativne stroške. Več podrobnosti je v pojasnilu 2.3 poglavja Nekonsolidiranih medletnih računovodskih izkazov NLB Skupine in NLB.

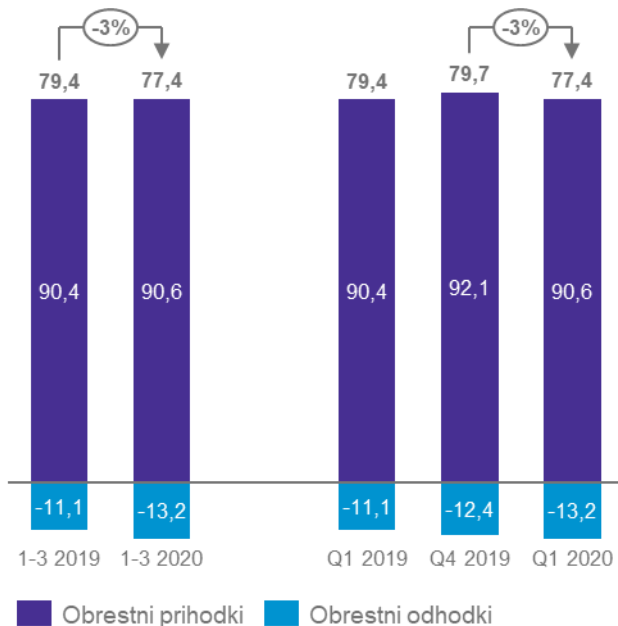
Slika 1: Čisti dobiček NLB Skupine v primerjavi z enakim obdobjem lani (v mio EUR)



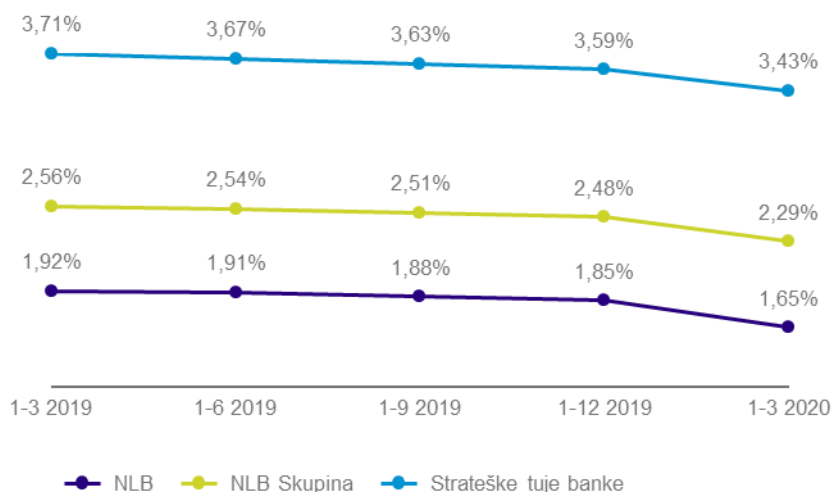
(i) Drugi čisti dobički iz naložb v kapital odvisnih in pridruženih družb ter skupnih podvigov.

## Čisti obrestni prihodki

Slika 2: Čisti obrestni prihodki NLB Skupine (v mio EUR)

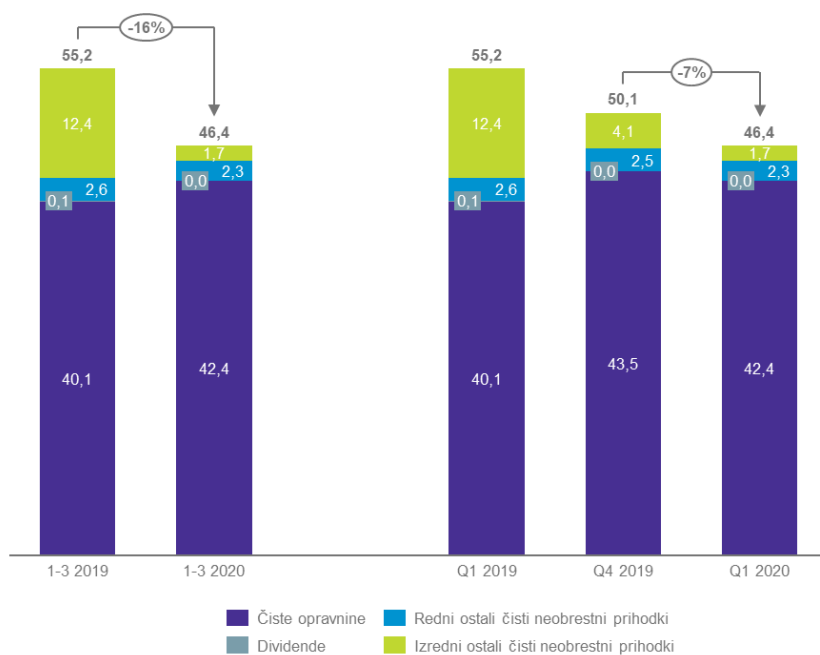


Čisti obrestni prihodki so znašali 77,4 mio EUR, kar pomeni 2,0 mio EUR oziroma 3 % manj v primerjavi z enakim obdobjem lani, predvsem zaradi višjih obrestnih odhodkov kot posledica najema novih podrejenih Tier 2 instrumentov s strani Banke, medtem ko se obrestni odhodki za depozite strank zmanjšujejo.

Slika 3: Neto obrestna marža NLB Skupine<sup>3</sup> (v %)

Neto obrestna marža (NOM) Skupine se je v primerjavi z enakim obdobjem lani znižala in je znašala 2,29 %. Obrestni marži Banke in bančnih članic Skupine v JVE (strateške tuje banke) sta se v primerjavi z enakim obdobjem lani znižali in sta znašali 1,65 % oziroma 3,43 %. Znatni padec je posledica nižjih donosov na portfelj vrednostnih papirjev in kreditov ter višjih stroškov financiranja zaradi izdaje novih podrejenih Tier 2 instrumentov s strani Banke.

## Čisti neobrestni prihodki<sup>4</sup>

Slika 4: Čisti neobrestni prihodki NLB Skupine (v mio EUR)<sup>5</sup>

Opombe:

<sup>3</sup> Izračunana na podlagi povprečne obrestonosne aktive.

<sup>4</sup> Glej opombo 2.

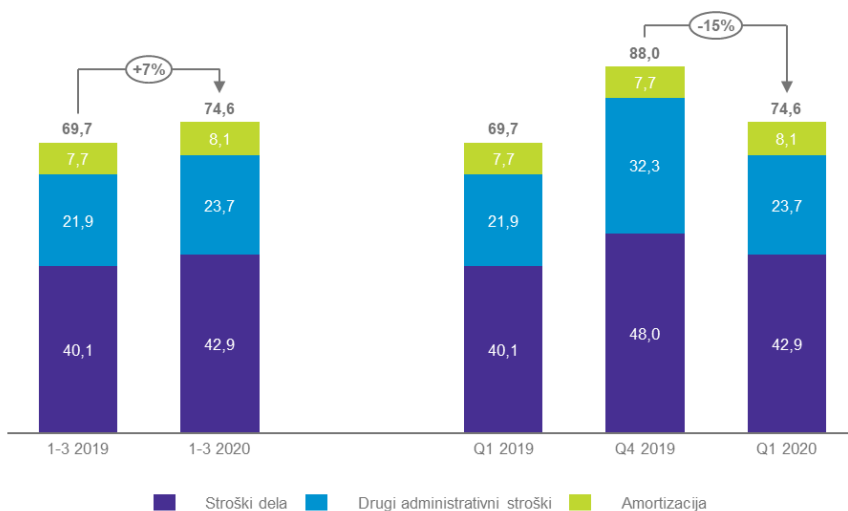
<sup>5</sup> Od junija 2019 dalje je v uporabi drugačna predstavitev enkratnih dogodkov.

Čisti neobrestni prihodki so znašali 46,4 mio EUR, kar pomeni padec v višini 8,7 mio EUR oziroma 16 % glede na enako obdobje lani. Na dinamiko v primerjavi s preteklim letom so vplivali naslednji dejavniki:

- Čiste opravnine so bile višje za 2,3 mio EUR oziroma 6 % glede na enako obdobje lani, predvsem zaradi višjih opravnin v segmentu poslovanje s prebivalstvom v bančnih članicah v JVE. Rast je bila zabeležena pri opravninah iz osnovnih računov, plačilnega prometa ter kartičnega in bankomatskega poslovanja (skupaj 3 %), kot tudi pri opravninah iz investicijskega bančništva in bančnega zavarovalništva. Zaradi izbruha bolezni COVID-19 je zaznati upad čistih opravnin v drugi polovici marca 2020 (predvsem pri kartičnem poslovanju, manj dvigov in plačil s strani strank).
- Pomembnejša izredna ostala čista neobrestna prihodka v prvem četrletju 2019, ki sta imela pozitiven vpliv na rezultat Skupine, sta bila delno poplačilo večje izpostavljenosti, merjene po pošteni vrednosti skozi izkaz poslovnega izida, v vrednosti 5,1 mio EUR in prodaja dolžniških vrednostnih papirjev v lasti Banke s pozitivnim učinkom v višini 2,6 mio EUR. Banka je ustvarila dobiček pri prodaji vrednostnih papirjev tudi v prvem četrletju 2020, in sicer v višini 2,3 mio EUR.

## Stroški<sup>6</sup>

Slika 5: Stroški NLB Skupine (v mio EUR)



Stroški so znašali 74,6 mio EUR in so bili za 4,9 mio EUR oziroma 7 % višji kot v enakem obdobju lani. Povečanje je predvsem posledica višjih stroškov dela, storitev in tehnologije (predvsem licence). Četrletni upad je posledica izplačanih nagrad za uspešnost v decembru in višjih drugih administrativnih stroškov v zadnjem četrletju 2019 (predvsem stroški storitev in marketinga).

Delež stroškov v neto prihodkih (CIR) je znašal 60,3 %, kar pomeni zvišanje za 8,5 o.t. v primerjavi z enakim obdobjem lani kot posledica nižjih prihodkov in višjih stroškov.

Opombe:

<sup>6</sup> Glej opombo 2.



## Oslabitve in rezervacije

Skupina je v prvem četrletju 2020 oblikovala **oslabitve in rezervacije** v višini 28,3 mio EUR, v enakem obdobju lani pa 0,6 mio EUR.

Oslabitve in rezervacije za kreditna tveganja so bile neto oblikovane v višini 28,2 mio EUR (strošek tveganja 146 b.t.), medtem ko so bile v prvem četrletju 2019 neto sproščene v višini 3,3 mio EUR (strošek tveganja - 23 b.t.).

Nove **kreditne oslabitve in rezervacije** v skupni vrednosti 24,5 mio EUR so bile oblikovane v prvem četrletju 2020 zaradi izbruha bolezni COVID-19 (preračun vseh parametrov se opravlja enkrat letno, ponavadi v drugem četrletju, ker pa se je makroekonomsko okolje bistveno spremenilo v primerjavi s koncem leta, so bile dodatne pričakovane kreditne izgube pripoznane že v prvem četrletju, temeljijo pa na najboljših predpostavkah v danem trenutku).

Ostale oslabitve in rezervacije v prvem četrletju 2020 so bile neto oblikovane v vrednosti 0,2 mio EUR, v enakem obdobju preteklega leta pa v vrednosti 3,9 mio EUR.

## Izkaz finančnega položaja

Tabela 5: Izkaz finančnega položaja NLB Skupine

v mio EUR	NLB Skupina			Sprememba glede na konec leta		Letna sprememba	
	31. mar. 2020	31. dec. 2019	31. mar. 2019				
<b>AKTIVA</b>							
Denar v blagajni, stanje na računih pri centralnih bankah in vpogledne vloge pri bankah	2.095,4	2.101,3	1.589,0	-5,9	0 %	506,4	32 %
Kreditni bankam	93,6	93,4	108,9	0,2	0 %	-15,2	-14 %
Kreditni strankam	7.759,8	7.604,7	7.264,3	155,1	2 %	495,5	7 %
Bruto krediti	8.125,6	7.938,3	7.719,0	187,3	2 %	406,6	5 %
- gospodarstvo	3.823,6	3.646,3	3.593,1	177,3	5 %	230,5	6 %
- prebivalstvo	4.016,1	4.013,5	3.780,7	2,6	0 %	235,3	6 %
- država	286,0	278,6	345,2	7,4	5 %	-59,2	-17 %
Oslabitev in vrednotenje kreditov strankam	-365,8	-333,6	-454,7	-32,2	-10 %	88,9	20 %
Finančna sredstva	3.711,2	3.829,7	3.608,0	-118,5	-3 %	103,2	3 %
- trgovalna knjiga	25,6	24,0	38,4	1,5	6 %	-12,8	-33 %
- bančna knjiga	3.685,6	3.805,7	3.569,6	-120,0	-3 %	116,0	3 %
Dolgoročne naložbe v odvisne družbe, pridružene družbe in skupne podvige	7,7	7,5	42,9	0,2	3 %	-35,2	-82 %
Osnovna sredstva in naložbene nepremičnine	245,4	247,9	252,2	-2,5	-1 %	-6,8	-3 %
Neopredmetena sredstva	37,9	39,5	33,2	-1,6	-4 %	4,7	14 %
Druga sredstva	337,2	250,0	167,3	87,2	35 %	169,9	102 %
<b>SKUPAJ SREDSTVA</b>	<b>14.288,3</b>	<b>14.174,1</b>	<b>13.065,8</b>	<b>114,2</b>	<b>1 %</b>	<b>1.222,6</b>	<b>9 %</b>
<b>PASIVA</b>							
Depoziti strank	11.652,9	11.612,3	10.675,8	40,6	0 %	977,1	9 %
- gospodarstvo	2.641,7	2.772,0	2.255,3	-130,3	-5 %	386,4	17 %
- prebivalstvo	8.728,6	8.582,9	8.017,4	145,7	2 %	711,2	9 %
- država	282,5	257,4	403,1	25,2	10 %	-120,5	-30 %
Depoziti bank in centralnih bank	63,1	42,8	24,6	20,3	47 %	38,5	156 %
Kreditni	232,5	234,8	317,4	-2,3	-1 %	-84,8	-27 %
Druge obveznosti	328,4	342,6	305,7	-14,2	-4 %	22,7	7 %
Podrejene obveznosti	286,6	210,6	15,3	76,1	36 %	271,4	-
Kapital	1.678,9	1.685,9	1.683,8	-7,0	0 %	-4,9	0 %
Kapital manjšinskih lastnikov	45,9	45,0	43,2	0,8	2 %	2,7	6 %
<b>SKUPAJ OBVEZNOSTI IN KAPITAL</b>	<b>14.288,3</b>	<b>14.174,1</b>	<b>13.065,8</b>	<b>114,2</b>	<b>1 %</b>	<b>1.222,6</b>	<b>9 %</b>

Bilančna vsota se je v zadnjem letu povečala za 1.222,6 mio EUR (114,2 mio EUR glede na konec leta 2019) in je znašala 14.288,3 mio EUR. Krediti strankam so bili financirani z depoziti, podrejenim dolgom in dospelimi vrednostnimi papirji bančne knjige.

Bruto krediti strankam so znašali 8.125,6 mio EUR (5 % več kot leto poprej), letna rast je bila zabeležena v bruto kreditih prebivalstvu (235,3 mio EUR oziroma 6 %) in gospodarstvu (230,5 mio EUR oziroma 6 %).

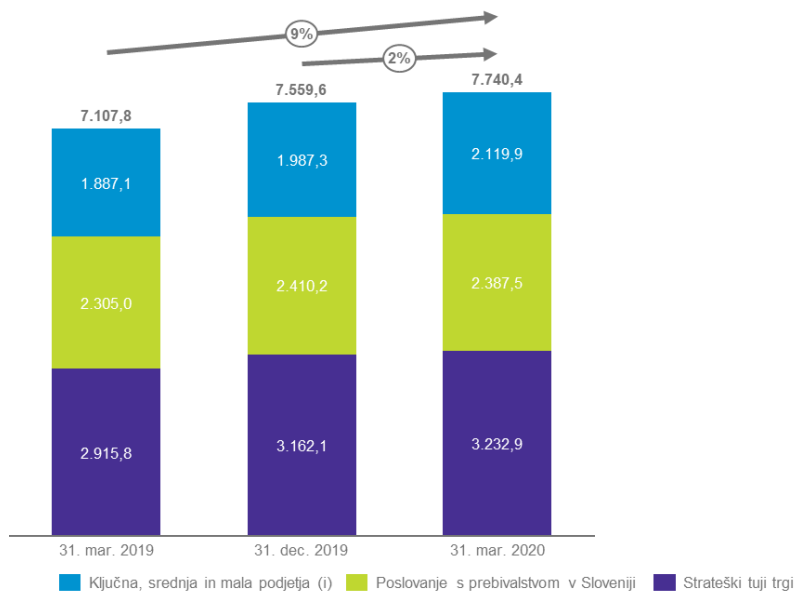
V prvem četrletju 2020 je izbruh bolezni COVID-19 vplival na nižjo produkcijo kreditov prebivalstvu (rast kreditov prebivalstvu le 2,6 mio EUR glede na konec leta 2019), medtem ko je naraslo povpraševanje po kratkoročnih kreditih, kreditnih linijah in limitih za dnevno likvidnost v okviru kreditov gospodarstvu (177,3 mio EUR oziroma 5-% rast kreditov gospodarstvu glede na konec leta 2019).

Depoziti strank so se v zadnjem letu zvišali za 9 %, predvsem depoziti gospodarstva (386,4 mio EUR oziroma 17 %), medtem ko največja absolutna rast iz rednega poslovanja izhaja iz depozitov prebivalstva (711,2 mio EUR oziroma 9 %). Izredni depozit v segmentu gospodarstva ob koncu leta 2019, ki se je v prvem četrletju 2020 že prenesel iz Banke, je imel znaten vpliv na zmanjšanje depozitov gospodarstva (130,3 mio EUR oziroma 5 % glede na konec leta 2019).

Januarja 2020 je Banka izvršila predčasno poplačilo podrejenega Tier 2 posojila najetega v letu 2019 v višini 45,0 mio EUR, medtem ko je februarja 2020 Banka najela podrejeni Tier 2 instrument v nominalni vrednosti 120,0 mio EUR.

Količnik LTD (neto) je na ravni Skupine znašal 66,6 %, to pomeni znižanje za 1,5 o.t. glede na lansko leto zaradi povečanja depozitov, kar pa je bilo delno nevtralizirano z rastočim, a še vedno skromnim povpraševanjem po kreditih.

Slika 6: Bruto krediti strankam po ključnih dejavnostih poslovanja NLB Skupine (v mio EUR)

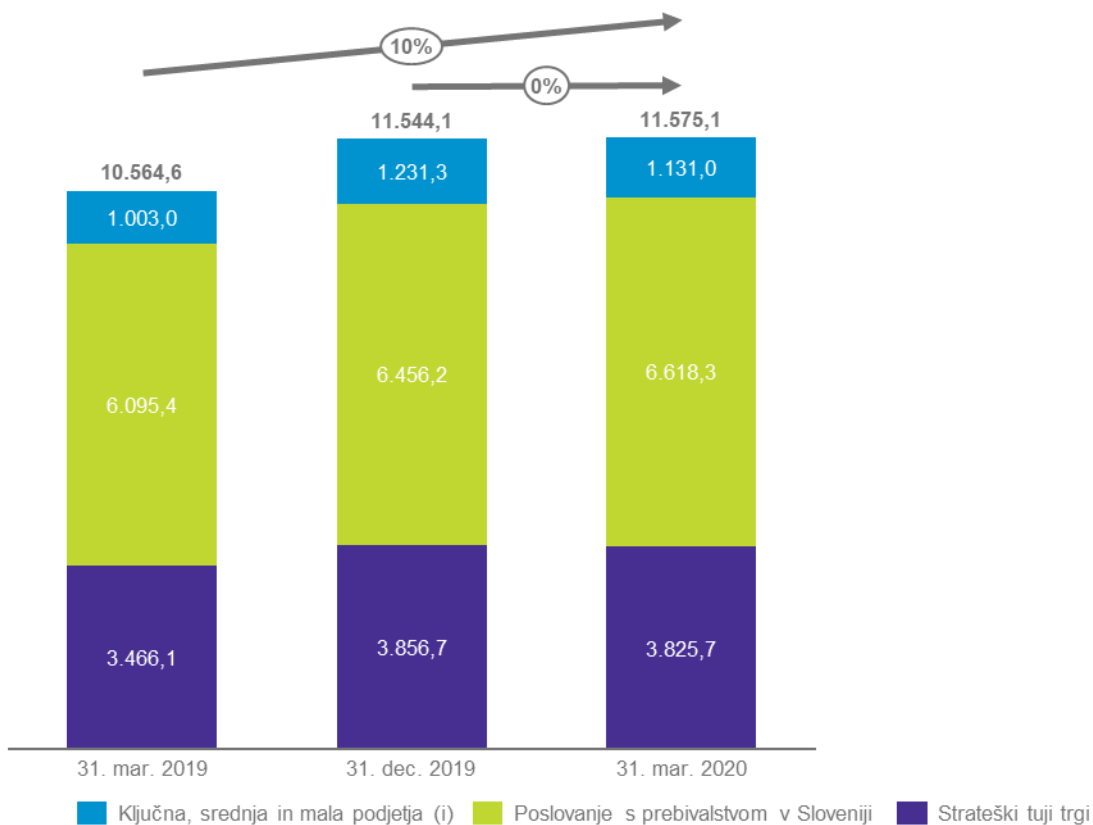


<sup>(i)</sup> Vključeni bruto krediti gospodarstvu in državi.

Ključne dejavnosti poslovanja so glede na lani dosegle 9-odstotno povečanje bruto kreditov strankam, ki so tako znašali 7.740,4 mio EUR (2 % povečanje glede na konec leta 2019).

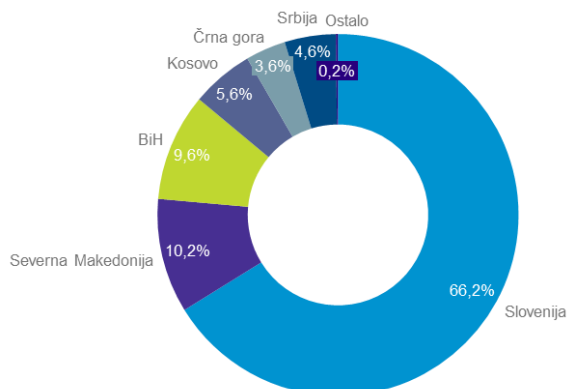
Rast bruto kreditov strankam je bila glede na lani dosežena v segmentih Strateški tuji trgi (317,2 mio EUR), Poslovanje s prebivalstvom v Sloveniji (82,6 mio EUR) in Ključna, srednja in mala podjetja (232,8 mio EUR).

Slika 7: Depoziti strank NLB Skupine po ključnih dejavnostih poslovanja (v mio EUR)



<sup>①</sup> Vključeni depoziti gospodarstva in države.

Depoziti strank v ključnih dejavnostih poslovanja so se povečali za 10 % glede na lani, pri čemer so Strateški tuji trgi in Poslovanje s prebivalstvom v Sloveniji zabeležili močno rast (359,6 mio EUR oziroma 522,9 mio EUR).

Slika 8: Bilančna vsota NLB Skupine po državah (v %)<sup>7</sup>

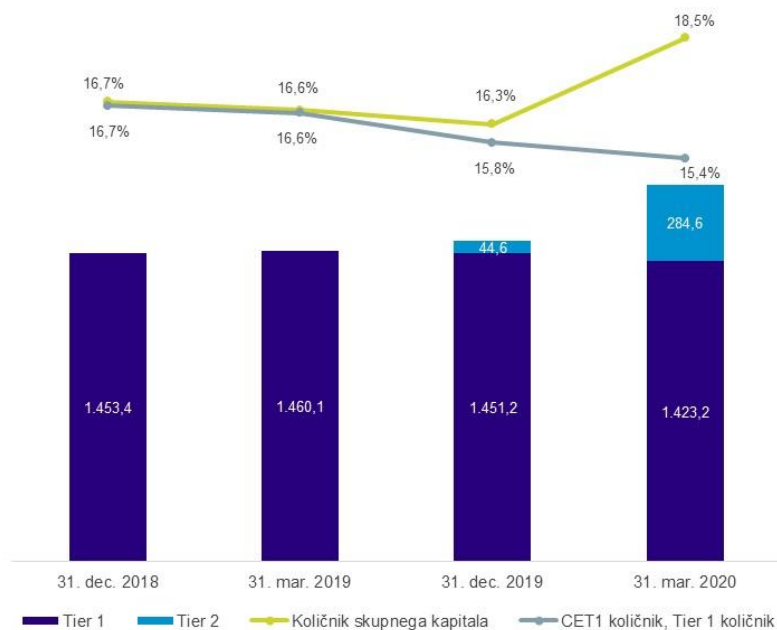
Opombe:

<sup>7</sup> Geografska analiza glede na lokacijo sedeža članice Skupine.

## Kapital in likvidnost

### Kapital

Slika 9: Kapital (v mio EUR), količnik skupnega kapitala, količnik CET1 in količnik Tier 1 (v %) NLB Skupine



Celotna kapitalska zahteva (OCR) je za Banko znašala 14,25 % na konsolidirani ravni, kar vključuje:

- 10,75 % TSCR (8 % zahteva iz 1. stebra in 2,75 % zahteva iz 2. stebra) in
- 3,5 % CBR (2,5 % varovalni kapitalski blažilnik, 1 % kapitalski blažilnik DSPI in 0 % proticiklični blažilnik).

Veljavna zahteva OCR za leto 2020 se je znižala s 14,75 % na 14,25 %, zaradi znižanja zahteve 2. stebra za 0,5 o.t. na 2,75 % zaradi boljše celotne ocene SREP. Kapitalske smernice v okviru 2. stebra znašajo 1,00 % in morajo biti v celoti sestavljene iz kapitala CET1.

Med ukrepi ECB glede bolezni COVID-19, je z veljavnostjo od 12. marca 2020 dalje spremenjena odločba ECB za NLB glede sestave zahteve 2. stebra, in sicer mora zahtevo 2. stebra tvoriti navaden lastniški temeljni kapital najmanj v deležu 56,25 % in temeljni kapital najmanj v deležu 75 % (in ne v celoti navaden lastniški temeljni kapital, kakor je bilo zahtevano v preteklih letih).

Tabela 6: Kapitalske zahteve in blažilniki NLB Skupine

		od 12. mar. 2020 dalje	od 1. jan. do 11. mar. 2020	2019	2018
Zahteva 1. stebra (P1R)	CET1	4,5 %	4,5 %	4,5 %	4,5 %
	AT1	1,5 %	1,5 %	1,5 %	1,5 %
	T2	2,0 %	2,0 %	2,0 %	2,0 %
Zahteva 2. stebra (P2R)	Skupni kapital	2,75 %	2,75 %	3,25 %	3,5 %
Skupna kapitalska zahteva SREP (TSCR)	CET1	6,05 %	7,25 %	7,75 %	8,0 %
	Temeljni kapital	8,06 %	8,75 %	9,25 %	9,5 %
	Skupni kapital	10,75 %	10,75 %	11,25 %	11,5 %
Zahteva po skupnem blažilniku (CBR)					
Varovalni kapitalski blažilnik	CET1	2,5 %	2,5 %	2,5 %	1,875 %
DSP1 blažilnik	CET1	1,0 %	1,0 %	1,0 %	0,0 %
Proticiklični blažilnik	CET1	0,0 %	0,0 %	0,0 %	0,0 %
Celotna kapitalska zahteva (OCR) = MDA prag	CET1	9,55 %	10,75 %	11,25 %	9,875 %
	Temeljni kapital	11,56 %	12,25 %	12,75 %	11,375 %
	Skupni kapital	14,25 %	14,25 %	14,75 %	13,375 %
Priporočilo o kapitalskih smemicah v okviru 2. stebra (P2G)	CET1	1,0 %	1,0 %	1,0 %	1,5 %
OCR + P2G	CET1	10,55 %	11,75 %	12,25 %	11,375 %

Kapital Banke in Skupine izpolnjuje vse sedanje in tudi napovedane regulatorne kapitalske zahteve, vključno s kapitalskimi blažilniki in ostalimi trenutno znanimi zahtevami ter kapitalskimi smernicami v okviru 2. stebra.

V 2020 je Banka nadaljevala s krepitvijo in optimizacijo strukture kapitala. 5. februarja 2020 je Banka izdala podrejene Tier 2 obveznice (10NC5) v skupnem nominalnem znesku 120 mio EUR. 25. marca 2020 je Banka pridobila dovoljenje ECB za njihovo vključitev v kapital, tako da so podrejene obveznice vključene v kapital od 31. marca 2020 dalje. 4. marca 2020 je Banka pridobila dovoljenje ECB za vključitev v kapital podrejene Tier 2 obveznice (10NC5) izdane v novembru 2019 v skupnem nominalnem znesku 120 mio. Tako so sedaj vse obstoječe podrejene Tier 2 obveznice v skupnem znesku 284,6 mio EUR vključene v kapital in prispevajo 3,1 o.t. h količniku skupnega kapitala.

Konec marca 2020 sta količnik temeljnega kapitala in količnik navadnega lastniškega kapitala znašala 15,4 %, kar je 0,4 o.t. manj kakor konec leta 2019, in sicer zaradi nižjega drugega vseobsegajočega donosa (-25,3 mio EUR). Količnik skupnega kapitala za Skupino je znašal 18,5 %, oziroma 2,2 o.t. višje kakor konec leta 2019, zaradi vključitve podrejenih Tier 2 obveznic v kapital, kar je več kot nadomestilo znižanje drugega vseobsegajočega donosa.

Tabela 7: Skupna izpostavljenost tveganju NLB Skupine (v mio EUR)

	31. mar. 2020	31. dec. 2019	31. dec. 2018	Sprememba
<b>Skupna izpostavljenost tveganju (RWA)</b>	<b>9.226,7</b>	<b>9.185,5</b>	<b>8.677,6</b>	<b>0,4 %</b>
Skupna izpostavljenost kreditnemu tveganju	7.725,0	7.720,2	7.179,7	0,1 %
Skupna izpostavljenost tržnemu tveganju + CVA	547,6	523,7	544,5	4,6 %
Skupna izpostavljenost operativnemu tveganju	954,1	941,6	953,5	1,3 %

Skupna izpostavljenost tveganju (RWA) za kreditna tveganja se je povečala za 4,8 mio EUR glede na konec leta 2019 zaradi rasti posojil, predvsem v segmentu podjetij. V letu 2020 je bila Srbija vključena na seznam držav, katerih nadzorne in zakonodajne zahteve so enakovredne državam EEA. RWA za izpostavljenosti do srbske centralne ravni države in centralne banke, izražene v lokalni valuti, so se znižale za 100,1 mio EUR. Povečanje RWA za tržna tveganja in CVA (Prilagoditev kreditnega vrednotenja za 23,8

mio EUR) je predvsem rezultat bolj odprtih pozicij v ne-evrskih bančnih članicah v njihovih lokalnih valutah. Povečanje RWA za operativna tveganja (12,6 mio EUR) izhaja iz višjega triletnega povprečja ustreznih prihodkov, ki predstavlja osnovo za izračun.

## Likvidnost

Likvidnostna pozicija Skupine ostaja močna s kazalcem LTD (neto) v višini 66,6 % (konec leta 2019: 65,5 %) in vrednostmi likvidnostnih kazalcev visoko nad regulatornimi zahtevami, kar potrjuje nizko stopnjo tolerance Skupine do likvidnostnega tveganja.

Likvidna sredstva Skupine so znašala 6,4 mrd EUR (44,5 % bilančne vsote; konec leta 2019: 6,5 mrd EUR ali 45,8 % bilančne vsote), od katerih je bilo 0,5 mrd EUR (konec leta 2019: 0,5 mrd EUR) zastavljene za operativne in regulatorne namene.

Slika 10: Struktura likvidnih sredstev NLB Skupine odraža trdno likvidnostno pozicijo (v mio EUR)



Portfelj obveznic bančne knjige, ki je predstavljal 57,0 % likvidnih sredstev Skupine (konec leta 2019: 57,7 %), je bil primerno razpršen glede na izdajatelje, države in preostalo zapadlost z namenom upravljanja likvidnostnega in obrestnega tveganja.

Zaradi krize, ki jo je povzročila epidemija bolezni COVID-19, je Skupina začela z zmernim prilagajanjem pozicioniranja na področju naložb v vrednostne papirje, tako da povečuje delež denarnih sredstev, ki bodo na voljo za bodoče naložbe na novih, stabiliziranih nivojih razmikov.

Kot posledica okolja nizkih obrestnih mer je bila glavna sprememba nadaljevanje preoblikovanja depozitov strank, ki predstavljajo ključni vir financiranja Skupine, iz vezanih v vpogledne. Vpogledni depoziti strank so predstavljali 67,2 % bilančne vsote (konec leta 2019: 66,8 %).

## Posli s povezanimi osebami

V okviru rednega poslovanja se številni bančni posli opravijo s povezanimi osebami. Obseg bančnih poslov s povezanimi osebami v največji meri predstavljajo dani krediti ter dani in prejeti depoziti. Obseg teh poslov je podrobno razkrit v 7. poglavju Računovodskega dela Medletnega poročila.



## Segmentna analiza

Segmenti Skupine se delijo na strateške in nestrategske.

Strateški segmenti so:

- Poslovanje s prebivalstvom v Sloveniji, ki zajema poslovanje s posamezniki in upravljanje premoženja (NLB Skladi), in prispevek k poslovanju pridružene družbe Bankart (v prvem četrletju 2019 je vključeno tudi poslovanje skupno obvladovane družbe NLB Vita<sup>8</sup>).
- Poslovanje s podjetji in investicijsko bančništvo v Sloveniji, ki vključuje Poslovanje s ključnimi, srednjimi in malimi podjetji, Investicijsko bančništvo in skrbništvo, Prestrukturiranje in upravljanje problematičnih naložb.
- Finančni trgi v Sloveniji, ki vključujejo zakladništvo in trgovanje s finančnimi instrumenti, prikazujejo pa tudi rezultat upravljanja bilance banke (ALM).
- Strateški tuji trgi, ki vključujejo poslovanje strateških bančnih članic Skupine na strateških trgih (Bosna in Hercegovina, Črna gora, Kosovo, Severna Makedonija in Srbija).
- Segment ostalo vsebuje kategorije, katerih poslovnih rezultatov ni mogoče razporediti v posamezne segmente in vključujejo eksterno realizacijo, najemnine in oslabitve nepremičnin, stroške prestrukturiranja ter prihodke in davke.

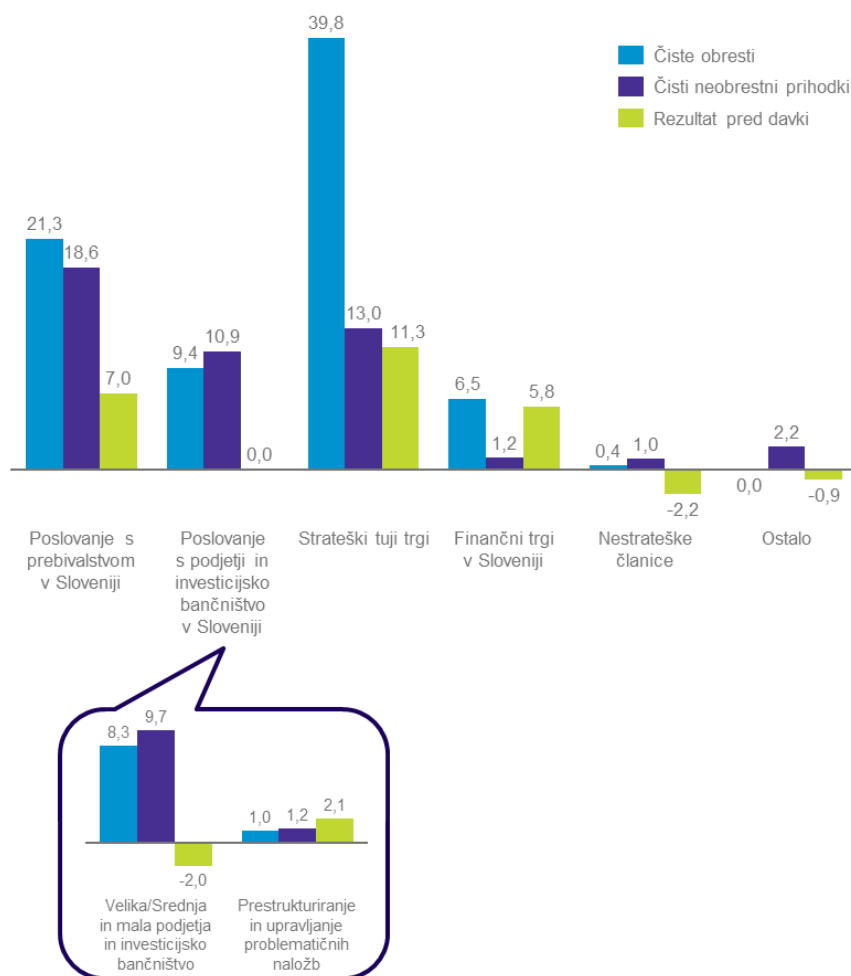
Nestrategske članice vključujejo poslovanje nestrategskih članic Skupine, to so članice REAM in lizing družbe, NLB Srbija in NLB Črna Gora.

Podatki za leto 2019 so prilagojeni novi shemi skladno s predpisi BS (premik nekaterih postavk iz čistih drugih prihodkov v druge administrativne stroške), posledično prihaja do razlik med nekaterimi objavljenimi podatki in podatki, ki so prikazani v nadaljevanju. Do razlik glede na podatke objavljene v letu 2019 pride ponekod tudi pri kazalcu CIR. Več podrobnosti je v pojasnilu 2.3 poglavja Nekonsolidiranih medletnih računovodskih izkazov NLB Skupine in NLB tega poročila.

Opombe:

<sup>8</sup> V letu 2019 je segment vključeval tudi rezultat skupno obvladovane družbe NLB Vita. V decembru 2019 sta se NLB in KBC Insurance NV družno odločili, da prodata svoja deleža. Ker se pričakuje, da bo prodaja končana v enem letu od podpisa pogodbe, je bila naložba prenesena med nekratkoročna sredstva razpoložljiva za prodajo, rezultat pa ni več vključen v konsolidirane računovodske izkaze NLB Skupine.

Slika 11: Rezultati segmentov NLB Skupine (v mio EUR)



Strateški segmenti so dosegli dobiček pred davki v višini 23,3 mio EUR. Strateški tuji trgi so prispevali največji delež k pozitivnemu rezultatu pred davki v višini 11,3 mio EUR, sledi segment Poslovanja s prebivalstvom v Sloveniji z 7,0 mio EUR, Finančni trgi v Sloveniji s 5,8 mio EUR in Poslovanje s podjetji in investicijsko bančništvo v Sloveniji z 0,04 mio EUR, medtem ko je segment Ostalo posloval z izgubo pred davki v višini 0,9 mio EUR.

Segment Nestrategiške članice je zabeležil izgubo pred davki v višini 2,2 mio EUR.

## Poslovanje s prebivalstvom v Sloveniji

### Finančni poudarki

- **Dobiček** segmenta **pred davki** je znašal 7,0 mio EUR, kar je 57 % manj glede na enako obdobje lani, predvsem zaradi oblikovanja kreditnih oslabitev in rezervacij zaradi izbruha bolezni COVID-19, nižjega dobička segmenta Poslovanja s prebivalstvom v Banki ter nižjih prispevkov NLB Skladov in NLB Vite<sup>9</sup>.
- **Čisti obrestni prihodki** so bili 7 % nižji glede na enako obdobje lani. Zaradi prevelike likvidnosti Banke je politika zmanjševanja depozitov sprožila znižanje marže na depozitih prebivalstva po transferni ceni (TC), rezultat česar so 3,3 mio EUR nižji obrestni prihodki iz naslova depozitov prebivalstvu glede na enako obdobje lani. Zaradi višjega obsega in višje obrestne marže so bili obrestni prihodki iz naslova kreditov prebivalstvu za 1,9 mio EUR višji glede na enako obdobje lani. V prvem četrletju 2020 je izbruh bolezni COVID-19 že vplival na produkcijo kreditov prebivalstvu. Še posebej je bila okrnjena produkcija novih potrošniških kreditov, ki je znašala 51,5 mio EUR (100,4 mio EUR v prvem četrletju 2019). Obseg stanovanjskih kreditov se je povečal za 58,6 mio EUR glede na enako obdobje lani (10,4 mio EUR glede na konec leta 2019). Delež potrošniških kreditov v vseh bruto kreditih se je znižal na 28 % (29 % konec leta 2019).
- Segment je zabeležil 18,6 mio EUR **čistih neobrestnih prihodkov**. Glede na enako obdobje lani je bilo za 1,4 mio EUR oziroma 7 % manj čistih obrestnih prihodkov, od tega 0,3 mio EUR zaradi nižjih **čistih opravnin** predvsem iz naslova višjih odhodkov za procesiranje kartic, ki so bili višji za 0,7 mio EUR.
- **Stroški** so bili za 1,8 mio EUR oziroma 7 % višji kot v enakem obdobju lani.
- **Oslabitve in rezervacije** so bile oblikovane v višini 4,6 mio EUR neto zaradi dodatnih kreditnih oslabitev in rezervacij kot posledica izbruha bolezni COVID-19 v prvem četrletju 2020.
- **Depoziti strank** so se povečali za 522,9 mio EUR oziroma 9 % glede na enako obdobje lani (162,1 mio EUR oziroma 3 % glede na konec leta).

### Poslovni poudarki

- Stranke so se ob izbruhu COVID-19 bolj odločale za uporabo digitalnih poti. Banka je bila na take okoliščine dobro pripravljena.
- Banka je še razširila nabor storitev, ki so strankam na voljo prek digitalnih poti.
- NLB Kontaktni center je zabeležil izredno rast števila stikov.
- Strankam, ki pri nakupu uporabljajo kartice z odloženim plačilom, je bilo ponujeno podaljšanje nakupa na obroke iz 24 na 60 mesecev.

Tabela 8: Rezultati segmenta Poslovanje s prebivalstvom v Sloveniji

v mio EUR na konsolidirani osnovi		Poslovanje s prebivalstvom v Sloveniji							
	1-3 2020	1-3 2019	Letna sprememba		Q1 2020	Q4 2019	Q1 2019	Sprememba v zadnjem kvartalu	
Čiste obresti	21,3	23,0	-1,7	-7 %	21,3	21,8	23,0	-2 %	
Čisti neobrestni prihodki	18,6	20,1	-1,4	-7 %	18,6	21,4	20,1	-13 %	
od tega čiste opravnine	19,3	19,5	-0,3	-1 %	19,3	20,9	19,5	-8 %	
<b>Skupaj čisti prihodki</b>	<b>39,9</b>	<b>43,0</b>	<b>-3,1</b>	<b>-7 %</b>	<b>39,9</b>	<b>43,2</b>	<b>43,0</b>	<b>-8 %</b>	
Stroški skupaj	-28,6	-26,8	-1,8	-7 %	-28,6	-33,8	-26,8	16 %	
<b>Rezultat pred oslabitvami in rezervacijami</b>	<b>11,4</b>	<b>16,2</b>	<b>-4,9</b>	<b>-30 %</b>	<b>11,4</b>	<b>9,3</b>	<b>16,2</b>	<b>22 %</b>	
Oslabitve in rezervacije	-4,6	-1,1	-3,5	-	-4,6	-1,5	-1,1	-199 %	
Drugi čisti dobički iz naložb v kapital odvisnih in pridruženih družb ter skupnih podvigov	0,2	1,1	-0,9	-81 %	0,2	0,0	1,1	-	
<b>Rezultat pred davki</b>	<b>7,0</b>	<b>16,3</b>	<b>-9,3</b>	<b>-57 %</b>	<b>7,0</b>	<b>7,9</b>	<b>16,3</b>	<b>-11 %</b>	

Opombe:

<sup>9</sup> V 2019 je segment vključeval tudi rezultat skupno obvladovane družbe NLB Vita. V decembru 2019 sta se NLB in KBC Insurance NV družno odločili, da prodata svoja deleža. Ker se pričakuje, da bo prodaja končana v enem letu od podpisa pogodbe, je bila naložba prenesena med nekratkoročna sredstva razpoložljiva za prodajo, rezultat pa ni več vključen v konsolidirane računovodske izkaze NLB Skupine.

	31. mar. 2020	31. dec. 2019	31. mar. 2019	Sprememba glede na konec leta		Letna sprememba	
Neto krediti strankam	2.357,4	2.385,1	2.277,1	-27,7	-1 %	80,3	4 %
Bruto krediti strankam	2.387,5	2.410,2	2.305,0	-22,7	-1 %	82,6	4 %
Stanovanjski krediti	1.435,4	1.425,0	1.376,8	10,4	1 %	58,6	4 %
<i>Obrestna mera na stanovanjske kredite</i>	2,51 %	2,54 %	2,54 %	-0,03 o.t.		-0,03 o.t.	
Potrošniški krediti	679,6	688,3	628,4	-8,7	-1 %	51,2	8 %
<i>Obrestna mera na potrošniške kredite</i>	6,35 %	6,33 %	6,28 %	0,02 o.t.		0,07 o.t.	
Ostalo	272,5	296,9	299,7	-24,4	-8 %	-27,2	-9 %
Depoziti strank	6.618,3	6.456,2	6.095,4	162,1	3 %	522,9	9 %
<i>Obrestna mera na depozite</i>	0,05 %	0,05 %	0,06 %	0,00 o.t.		-0,01 o.t.	
Obseg slabih posojil (bruto)	43,0	40,8	43,9	2,2	5 %	-0,9	-2 %
	<b>1-3 2020</b>	<b>1-3 2019</b>	<b>Letna sprememba</b>				
Strošek tveganja (v b.t.) <sup>0)</sup>	77	19	58				
CIR	71,6 %	62,3 %	9,3 o.t.				
Obrestna marža	1,91 %	2,24 %	-0,33 o.t.				

<sup>0)</sup> Strošek tveganja za 2019 je prilagojen novi metodologiji.

Banka je zadržala vodilni položaj s tržnim deležem pri kreditih prebivalstvu 23,0 % (konec 2019: 23,1 %) in 30,6 % (konec 2018: 30,5 %) na področju depozitov.

Kljub izbruhu pandemije COVID-19 je Banka uspela zagotoviti strankam podporo 24 ur na dan, vse dni v tednu, s povečano razpoložljivostjo digitalnih poti in prilagoditvijo števila odprtih poslovalnic (49 izmed 92 poslovalnic), kakor tudi števila svetovalcev. Stranke so pričele glede na okoliščine bolj uporabljati spletne in mobilne storitve.

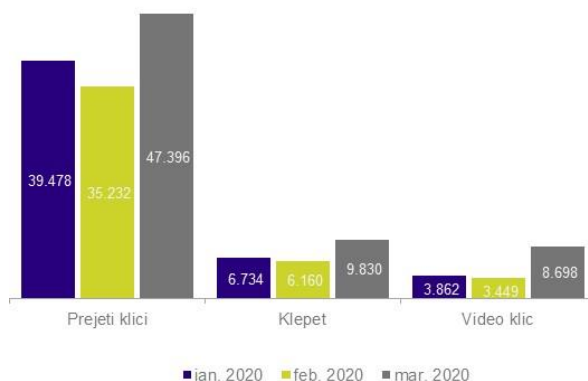
V prvem četrletju 2020 beležimo glede na enako obdobje lani 6-% rast števila digitalnih uporabnikov (hkratni uporabniki e-banke in m-banke). Število uporabnikov mobilne banke Klikin je prvič presežilo število uporabnikov spletne banke NLB Klik. Skupni obseg plačil izvedenih v e-banki in m-banki se je v prvem četrletju 2020 v primerjavi z enakim obdobjem lani povečal za 15 %, medtem ko se je v marcu v primerjavi s preteklim mesecem povečal za skoraj 18 %.

NLB Kontaktni center je zagotavljal strankam celovito podporo ter je v marcu v primerjavi s preteklim mesecem zabeležil povečano rast stikov prek vseh poti komunikacije: 35-% povečanje prejetih klicev, 60-% povečanje klepeta in 152-% povečanje uporabe video klica.

Slika 12: Uporaba video klica (št. stikov)



Slika 13: NLB Kontaktni center v prvem četrletju 2020



Število plačil prek spletne in mobilne banke se je povečalo, kar kaže, da se stranke odločajo za digitalna plačila namesto plačevanja v poslovalnicah. Plačevanje prek video klica je v obdobju pandemije COVID-19 strankam na voljo po enaki tarifi kot prek digitalnih poti.

Pandemija COVID-19 je imela negativen učinek na dnevno poslovanje, največji pa na zmanjšanje prodaje potrošniških in stanovanjskih kreditov. Banka je hitro prilagodila prodajni proces s spremembami v ponudbi, in sicer je odobritev novih izrednih limitov možna prek digitalnih poti, prav tako je podaljšanje izrednih limitov možno brez prisotnosti stranke, novim uporabnikom pa je omogočen pristop k mobilni banki prek video klica.

Banka uvaja za stranke, ki uporabljajo kartice z odloženim plačilom, podaljšanje obstoječega obdobja nakupa na obroke s 24 na 60 mesecev.

Banka beleži povečano povpraševanje trgovcev pri sklepanju pogodb za sprejem kartic. Kljub temu, da se je obseg prometa z NLB karticami v marcu glede na pretekli mesec zmanjšal za 15 %, je bila v primerjavi z enakim obdobjem lani zabeležena 1-% rast. Podoben trend je opaziti tudi pri dvigih gotovine na bankomatih.

Ob obnovi kartic Maestro v brezstične kartice stranke ne bodo več prejemale nove številke PIN, temveč bo ostala veljavna obstoječa. Za imetnike novih kartic Maestro pa Banka uvaja pošiljanje števil PIN prek sporočila SMS.

Konec marca je bil sprejet interventni zakon, ki omogoča možnost odloga plačil kreditorejmalcev z moratorijem do 12 mesecev. Banka je izvedla ustrezne ukrepe, vključno z vsemi potrebnimi navodili in procesi.

Tržni delež družbe NLB Skladi se je povečal na 34 % (31. marca 2019: 32 %). Družba je med primerljivi slovenskimi družbami na prvem mestu po obsegu neto prilivov, ki znašajo 22,2 mio EUR. Družba ostaja največja družba za upravljanje sredstev in upravljanje vzajemnih skladov v Sloveniji. Skupna sredstva v upravljanju so znašala 1.311,9 mio EUR (31. marca 2019: 1.321,9 mio EUR), od tega je 859,6 mio EUR v vzajemnih skladih (31. marca 2019: 871,9 mio EUR) in 442,2 mio EUR v sredstvih gospodarjenja s finančnimi instrumenti (31. marca 2019: 450,0 mio EUR).

V prvem četrletju 2020 je Banka prodala zavarovalne produkte NLB Vite<sup>10</sup> v skupni višini bruto premij 20,4 mio EUR (v prvem četrletju 2019: 20,5 mio EUR), od tega je bilo iz naslova življenjskih zavarovanj zbranih premij 19,4 mio EUR (v prvem četrletju 2019: 19,5 mio EUR).

Strankam so na voljo neživljenjska zavarovanja, ki vključujejo avtomobilska in stanovanjska zavarovanja, v sodelovanju z GENERALI Zavarovalnico. Bruto premije so v prvem četrletju 2020 znašale 0,5 mio EUR (v prvem četrletju 2019: 0,9 mio EUR), zaradi pandemije je bil zabeležen skoraj 50-% padec zbranih premij.

Opombe:

<sup>10</sup> 27. decembra 2019 sta NLB in KBC Insurance NV podpisali pogodbo o prodaji deležev (50/50) v skupno obvladovani zavarovalniški družbi NLB Vita družbi Sava Re, ki je matična družba Zavarovalne skupine Sava. NLB še vedno prodaja zavarovalniške produkte NLB Vite.

## Poslovanje s podjetji in investicijsko bančništvo v Sloveniji

### Finančni poudarki

- Segment je zabeležil **dobiček pred davki** v višini 0,04 mio EUR, ki je nižji za 19,4 mio EUR glede na enako obdobje lani. Razlika v primerjavi z enakim obdobjem lani je posledica oblikovanja kreditnih oslabitev in rezervacij zaradi izbruha bolezni COVID-19 in nižjih neobrestnih prihodkov iz naslova enkratnega učinka delnega poplačila velike izpostavljenosti merjene po odplačni vrednosti skozi izkaz poslovnega izida v prvem četrletju 2019.
- **Čisti obrestni prihodki** so se znižali za 1,4 mio EUR glede na enako obdobje lani, zaradi nižjih obrestnih mer za kredite, kljub povečanju obsega bruto kreditov strankam za 103,7 mio EUR, glede na enako obdobje lani (136,7 mio EUR glede na konec leta 2019). Ključna, srednja in mala podjetja so zabeležila rast bruto kreditov (265,3 mio EUR), medtem ko so se bruto krediti v Prestrukturiranju in upravljanju problematičnih naložb ter krediti državi znižali glede na enako obdobje lani (129,0 mio EUR in 32,7 mio EUR). Porast na kreditih gospodarstvu glede na konec leta 2019 je delno povezan z izbruhom bolezni COVID-19 (dodatno povpraševanje po kratkoročnih kreditih, kreditih linijah in limitih za dnevno likvidnost).
- **Čiste opravnine** so višje za 0,5 mio EUR oziroma 6 % glede na enako obdobje lani, od česar glavnino predstavljajo višje opravnine iz naslova investicijskega bančništva in višji prihodki iz ležarin za depozite (0,7 mio EUR v prvem četrletju 2020).
- **Stroški** so se povečali za 0,3 mio EUR glede na enako obdobje lani.
- **Oslabitev in rezervacije** so bile neto oblikovane v višini 9,7 mio EUR zaradi dodatnih kreditnih oslabitev in rezervacij kot posledica izbruha COVID-19.
- V **Investicijskem bančništvu in skrbništvu** so bili doseženi neobrestni prihodki v višini 3,2 mio EUR, kar pomeni povečanje za 0,7 mio EUR v primerjavi z enakim obdobjem lani. Rast celotnih prihodkov je rezultat večjega obsega transakcij in tarifnih prilagoditev. Skupna vrednost premoženja v skrbništvu se je zmanjšala na 14,1 mrd EUR (14,8 mrd EUR konec leta 2019).

### Poslovni poudarki

- Uspešno organiziranje sindiciranih posojil v višini 129,8 mio EUR in sodelovanje pri izdaji podrejenih obveznic Banke v višini 120 mio EUR.
- Hitri in ustrezni ukrepi za olajšanje poslovanja strank.
- Za premagovanje in ublažitev vpliva bolezni COVID-19, je bilo kreditiranje za stranke prilagojeno.

Tabela 9: Rezultati segmenta Poslovanje s podjetji in investicijsko bančništvo v Sloveniji

	Poslovanje s podjetji in investicijsko bančništvo v Sloveniji				Sprememba v zadnjem kvartalu			
	1-3 2020	1-3 2019	Letna sprememba		Q1 2020	Q4 2019	Q1 2019	
Čiste obresti	9,4	10,8	-1,4	-13 %	9,4	8,9	10,8	5 %
Čisti neobrestni prihodki	10,9	15,5	-4,6	-30 %	10,9	9,6	15,5	13 %
od tega čiste opravnine	8,7	8,2	0,5	6 %	8,7	7,7	8,2	13 %
<b>Skupaj čisti prihodki</b>	<b>20,2</b>	<b>26,3</b>	<b>-6,1</b>	<b>-23 %</b>	<b>20,2</b>	<b>18,5</b>	<b>26,3</b>	<b>9 %</b>
Stroški skupaj	-10,5	-10,2	-0,3	-3 %	-10,5	-12,8	-10,2	18 %
<b>Rezultat pred oslabitvami in rezervacijami</b>	<b>9,7</b>	<b>16,1</b>	<b>-6,4</b>	<b>-40 %</b>	<b>9,7</b>	<b>5,7</b>	<b>16,1</b>	<b>72 %</b>
Oslabitev in rezervacije	-9,7	3,3	-13,0	-	-9,7	3,2	3,3	-
<b>Rezultat pred davki</b>	<b>0,0</b>	<b>19,4</b>	<b>-19,4</b>	<b>-100 %</b>	<b>0,0</b>	<b>8,9</b>	<b>19,4</b>	<b>-100 %</b>

v mio EUR  
na konsolidirani osnovi

	31. mar. 2020	31. dec. 2019	31. mar. 2019	Sprememba glede na konec leta		Letna sprememba	
Neto krediti strankam	2.168,8	2.049,6	2.011,4	119,2	6 %	157,4	8 %
Bruto krediti strankam	2.287,5	2.150,9	2.183,8	136,7	6 %	103,7	5 %
Gospodarstvo	2.124,0	1.976,8	1.987,7	147,2	7 %	136,4	7 %
Ključna/srednja/mala podjetja	1.962,4	1.819,3	1.697,2	143,1	8 %	265,3	16 %
<i>Obrestna mera na kredite     ključnih/srednjih/malih podjetij</i>	1,82 %	1,82 %	1,87 %	0,00 o.t.		-0,05 o.t.	
Investicijsko bančništvo*	0,2	0,1	0,1	-	-	-	-
Prestrukturiranje in upravljanje problematičnih naložb	161,4	157,4	290,4	4,0	3 %	-129,0	-44 %
Država	163,1	173,6	195,8	-10,5	-6 %	-32,7	-17 %
<i>Obrestna mera na kredite državi</i>	3,24 %	1,88 %	2,84 %	1,36 o.t.		0,40 o.t.	
Depoziti strank	1.203,5	1.299,1	1.111,7	-95,6	-7 %	91,8	8 %
<i>Obrestna mera na depozite</i>	0,07 %	0,07 %	0,07 %	0,00 o.t.		0,00 o.t.	
Obseg slabih posojil (bruto)	145,5	128,7	262,8	16,9	13 %	-117,2	-45 %
	<b>1-3 2020</b>	<b>1-3 2019</b>	<b>Letna sprememba</b>				
Strošek tveganja (v b.t.) <sup>(1)</sup>	185	-62	247				
CIR	51,9 %	39 %	13,2 o.t.				
Obrestna marža	2,19 %	2,38 %	-0,19 o.t.				

<sup>(1)</sup> Strošek tveganja za 2019 je prilagojen novi metodologiji.

Banka je vodilna pri zagotavljanju storitev pravnim osebam v Sloveniji z največjo bazo strank in s 17,9-odstotnim tržnim deležem pri kreditiranju podjetij (konec leta 2019: 17,5 %) ter 24,4-odstotnim tržnim deležem (konec leta 2019: 23,6 %) pri garancijskem in akreditivnem poslovanju. Banka je osredotočena na segment srednje velikih in malih podjetij.

Glede na razvoj situacije ob izbruhu bolezni COVID-19, se je Banka odzvala s pripravo in sprejetjem ustreznih ukrepov za preprečitev finančnih in likvidnostnih težav strank. Banka je prav tako v celoti sprejela ukrepe v skladu z intervencijskim zakonom in uvedla posebne procese, medtem ko je moratorij za odlog plačil možen tudi v okviru redne ponudbe Banke.

Banka ohranja odnose z različnimi slovenskimi institucijami, med njimi so najpomembnejše SID banka, Gospodarska zbornica, Slovenski podjetniški sklad, Obrtna zbornica Slovenije in regijske razvojne agencije. Marca je Banka s Slovenskim podjetniškim skladom podpisala pogodbo o skupnem sodelovanju pri dolgoročnem kreditiranju mikro, malih in srednje velikih podjetij in pri izdaji garancij za leto 2020. Kreditiranje je bilo za mikro in mala podjetja dodatno prilagojeno za premagovanje in ublažitev vpliva COVID-19 na njihovo poslovanje.

Cilj Skupine je zgraditi zaupanje in zadovoljstvo strank tudi na osnovi proaktivne podpore in sodelovanja med bankami v Skupini. Takšno timsko delo ustvarja številne priložnosti za dodano vrednost, kar omogoča realizacijo načrtov strank preko celotne domače regije v JVE. K temu lahko pomembno prispevajo tisti poslovni sistemi, ki poslujejo digitalno in uporabljajo poslovne rešitve Skupine pri izboljšanju procesov in strankine izkušnje.

Na tradicionalnem Poslovnem forumu v začetku marca na Kopaoniku so sodelovali tudi predstavniki Skupine, ki so izkoristili dogodek za proaktivno tkanje vezi z obstoječimi in potencialnimi strankami.

Banka je kot vodilni organizator uspešno organizirala sindicirana posojila v skupni višini 129,8 mio EUR in skupaj z UBS na mednarodnih trgih uspešno organizirala izdajo podrejenih Tier 2 obveznic Banke v višini 120 mio EUR.

Zaradi pandemije COVID-19 so bile na deviznih trgih zaznane redko beležene nestanovitnosti. Primerjava z enakim obdobjem lani kaže v mesecu marcu 30 % večji obseg poslov in 60 % višjo maržo.

Borznoposredniške storitve so ostale popolnoma operativne, saj ustrezno upravljajo izvrševanje naročil

strank in jim pravočasno zagotavljajo storitve na ravni, kot jih stranke pričakujejo. Povečana nestanovitnost na trgih lastniškega in dolžniškega kapitala, ki jo je povzročila pandemija COVID-19, je v mesecu marcu v primerjavi s preteklim mesecem povzročila povečanje naročil za 67 %, v primerjavi z enakim obdobjem lani pa za kar 160 %. Borznoposredniške provizije so se v primerjavi z enakim obdobjem lani povečale za 71 %.

Visoka nestanovitnost trgov je podvojila število transakcij s finančnimi instrumenti, negotovost na trgih pa je povzročila znatno povečanje izplačil sredstev. Skupna vrednost sredstev v skrbništvu, skupaj s storitvami skrbniške banke, je znašala 14,1 mrd EUR (31. marca 2019: 15,9 mrd EUR).



## Strateški tuji trgi

### Finančni poudarki

- **Dobiček pred davki** segmenta je znašal 11,3 mio EUR, kar pomeni znižanje za 49 % glede na enako obdobje lani, predvsem zaradi oblikovanja kreditnih oslabitev in rezervacij zaradi izbruha bolezni COVID-19.
- Rast **čistih obrestnih prihodkov** v višini 1,2 mio EUR oziroma 3 % glede na enako obdobje lani je bila zabeležena zaradi večjega obsega (rast bruto kreditov strankam za 11 % glede na enako obdobje lani), kljub padajočemu trendu obrestnih marž.
- **Čisti neobrestni prihodki** so višji za 0,5 mio EUR oziroma 4 % glede na enako obdobje lani, medtem ko so **čiste opravnine** višje za 1,1 mio EUR oziroma 9 % v primerjavi z enakim obdobjem lani, predvsem v segmentu poslovanja s prebivalstvom.
- **Stroški** so narasli za 1,8 mio EUR oziroma 7 % v primerjavi z enakim obdobjem lani, v večini gre za povišanje stroškov zaposlenih (0,8 mio EUR glede na enako obdobje lani).
- **Oslabitve in rezervacije** so bile oblikovane v neto višini 13,9 mio EUR zaradi izbruha bolezni COVID-19 v prvem četrtletju 2020.
- **Bruto krediti strankam** so se v tem letu zaradi rasti bruto kreditov v vseh bančnih članicah povečali za 70,9 mio EUR oziroma 2 %; največjo rast so zabeležile NLB Banka, Beograd (26,3 mio EUR), NLB Banka, Priština (15,0 mio EUR) in NLB Banka, Podgorica (14,3 mio EUR).

### Poslovni poudarki

- Vse bančne članice so ustvarile čisti dobiček in znatno prispevale k rezultatu Skupine po davkih (49 %).

Tabela 10: Rezultati segmenta Strateški tuji trgi

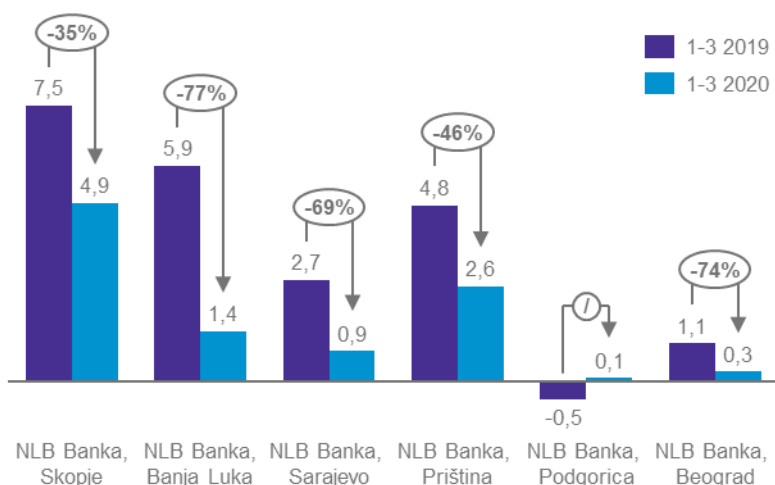
v mio EUR na konsolidirani osnovi		Strateški tuji trgi						
	1-3 2020	1-3 2019	Letna sprememba		Q1 2020	Q4 2019	Q1 2019	Sprememba v zadnjem kvartalu
Čiste obresti	39,8	38,6	1,2	3 %	39,8	40,0	38,6	0 %
Čisti neobrestni prihodki	13,0	12,5	0,5	4 %	13,0	15,4	12,5	-16 %
od tega čiste opravnine	13,3	12,2	1,1	9 %	13,3	14,5	12,2	-8 %
<b>Skupaj čisti prihodki</b>	<b>52,8</b>	<b>51,1</b>	<b>1,7</b>	<b>3 %</b>	<b>52,8</b>	<b>55,4</b>	<b>51,1</b>	<b>-5 %</b>
Stroški skupaj	-27,6	-25,7	-1,8	-7 %	-27,6	-29,1	-25,7	5 %
<b>Rezultat pred oslabitvami in rezervacijami</b>	<b>25,3</b>	<b>25,4</b>	<b>-0,1</b>	<b>0 %</b>	<b>25,3</b>	<b>26,3</b>	<b>25,4</b>	<b>-4 %</b>
Oslabitve in rezervacije	-13,9	-3,2	-10,7	-	-13,9	-5,3	-3,2	-163 %
<b>Rezultat pred davki</b>	<b>11,3</b>	<b>22,2</b>	<b>-10,8</b>	<b>-49 %</b>	<b>11,3</b>	<b>21,0</b>	<b>22,2</b>	<b>-46 %</b>
od tega Rezultat manjšinskih lastnikov	1,2	2,0	-0,8	-41 %	1,2	2,0	2,0	-43 %
	<b>31. mar. 2020</b>	<b>31. dec. 2019</b>	<b>31. mar. 2019</b>	<b>Sprememba glede na konec leta</b>	<b>Letna sprememba</b>			
Neto krediti strankam	3.086,7	3.024,6	2.753,6	62,1	2 %	333,1	12 %	
Bruto krediti strankam	3.232,9	3.162,1	2.915,8	70,9	2 %	317,2	11 %	
Prebivalstvo	1.632,3	1.603,8	1.466,7	28,5	2 %	165,6	11 %	
Obrestna mera na kredite prebivalstva	6,48 %	6,71 %	6,80 %	-0,23 o.t.		-0,32 o.t.		
Gospodarstvo	1.494,8	1.470,3	1.364,6	24,5	2 %	130,1	10 %	
Obrestna mera na korporativne kredite	4,29 %	4,49 %	4,71 %	-0,20 o.t.		-0,42 o.t.		
Država	105,9	88,0	84,4	17,9	20 %	21,5	25 %	
Obrestna mera na kredite državi	3,34 %	4,00 %	4,23 %	-0,66 o.t.		-0,89 o.t.		
Depoziti strank	3.825,7	3.856,7	3.466,1	-30,9	-1 %	359,6	10 %	
Obrestna mera na depozite	0,48 %	0,53 %	0,56 %	-0,05 o.t.		-0,08 o.t.		
Obseg slabih posojil (bruto)	111,5	111,6	146,2	-0,1	0 %	-34,7	-24 %	
	<b>1-3 2020</b>	<b>1-3 2019</b>	<b>Letna sprememba</b>					
Strošek tveganja (v b.t.) <sup>(1)</sup>	181	-10	191					
CIR	52,1 %	50,3 %	1,8 o.t.					
Obrestna marža	3,43 %	3,71 %	-0,28 o.t.					

<sup>(1)</sup> Strošek tveganja za 2019 je prilagojen novi metodologiji.

Pandemija COVID-19 je precej prizadela regijo, v kateri poslujejo bančne članice. V vseh državah so bile uvedene omejitve gibanja prebivalstva in omejitve običajnega poslovanja. Delovanje bančnih članic je bilo prioritarno usmerjeno v zagotavljanje neprekinjenega poslovanja, vzpostavitev varnega delovnega okolja za zaposlene ter zagotavljanje varne in zadostne dostopnosti storitev za stranke.

Lokalni regulatorji so na vsakem od šestih trgov, kjer so bančne članice prisotne, sprejeli nove zakonske okvire za spopadanje s krizo in njenimi posledicami za gospodarstvo v regiji. Bančne članice so v novih okoliščinah hitro in učinkovito prilagodile svoje delovanje s ciljem zagotavljanja zadostne podpore strankam v segmentu poslovanja s podjetji in poslovanja s prebivalstvom, ki jih je kriza prizadela. Skladno z regulatornimi priporočili bodo izplačila dividend bančnih članic skupine odložena do konca letošnjega leta, ko bodo možnosti izplačila ponovno preverjene.

Slika 14: Čisti dobiček strateških bank NLB Skupine<sup>11</sup> (v mio EUR)



Vse bančne članice v regiji so zabeležile čisti dobiček in znatno prispevale (49 %) k rezultatu Skupine po davkih (v prvem četrletju 2019: 31 %).

V prvem četrletju je čisti dobiček bančnih članic skupaj znašal 10,0 mio EUR, kar je rezultat nadaljevanja pozitivnega trenda naraščanja obsega poslovanja tekom večjega dela obdobja. Od sredine marca naprej je izbruh bolezni COVID-19 povzročil hiter upad povpraševanja po kreditih in na nekaterih trgih tudi manjši odliv sredstev iz bank. V primerjavi s koncem leta 2019 se je povečal obseg bruto kreditov nebančnemu sektorju v vseh bančnih članicah; največja rast je bila dosežena v NLB Banki, Beograd (6 %), sledita NLB Banka, Podgorica (4 %) in NLB Banka, Priština (3 %). Dosledno upravljanje s stroški je privedlo do učinkovitega poslovanja; NLB Banka, Priština je realizirala najnižji CIR v Skupini v višini 32,8 %, sledita NLB Banka, Skopje z 41,5 % in NLB Banka, Banja Luka z 47,8 %.

Ob občutnem znižanju povpraševanja se je fokus delovanja bank prenesel na aktivnosti v povezavi z odlogom odplačil kreditov na osnovi sprejetih ukrepov vlad v regiji.

Opombe:

<sup>11</sup> Podatki na posamični osnovi, kot so vključeni v konsolidirane računovodske izkaze Skupine.

## Finančni trgi v Sloveniji

### Finančni poudarki

- Čiste obresti so bile višje za 0,5 mio EUR (9 %) v primerjavi z enakim obdobjem lani, predvsem zaradi strategije upravljanja bilance, kjer je ključna prioriteta zniževanje depozitov zaradi presežne likvidnosti banke. Transferna cena (TC) za zbrane depozite se je znižala, kar se je odrazilo v občutno nižjih odhodkih ALM. Učinek je bil delno nevtraliziran z nižjimi prihodki iz vrednostnih papirjev v bančni knjigi.
- Nižji čisti neobrestni prihodki za 1,0 mio EUR glede na enako obdobje lani, predvsem zaradi odprtih valutnih pozicij v HRK, AUD, NOK, RUB in CAD in volatilnosti valut na finančnih trgih. Učinek je bil delno nevtraliziran z višjimi čistimi obrestnimi prihodki iz depozitov denarnega trga v tujih valutah.
- Povišanje stanj na računih centralne banke (415,7 mio EUR glede na enako obdobje lani in 37,9 mio EUR glede na konec leta 2019), medtem ko se je obseg vrednostnih papirjev bančne knjige občutno znižal glede na konec leta 2019 (116,1 mio EUR). Sprememba strukture odraža ukrepe, povezane z upravljanjem tveganj kreditnih izpostavljenosti in optimizacijo regulatornega kapitala. Denarni tok iz zapadlih in prodanih vrednostnih papirjev ter podrejenega dolga je bil položen na račun pri centralni banki.

### Poslovni poudarki

- Banka je na mednarodnem trgu kapitala izdala podrejene Tier 2 obveznice v skupni vrednosti 120 mio EUR.

Tabela 11: Rezultati segmenta Finančni trgi v Sloveniji

v mio EUR  
na konsolidirani osnovi

#### Finančni trgi v Sloveniji

	1-3 2020	1-3 2019	Letna sprememba		Q1 2020	Q4 2019	Q1 2019	Sprememba v zadnjem kvartalu
Čiste obresti	6,5	6,0	0,5	9 %	6,5	8,4	6,0	-22 %
Čisti neobrestni prihodki	1,2	2,1	-1,0	-45 %	1,2	0,3	2,1	-
<b>Skupaj čisti prihodki</b>	<b>7,7</b>	<b>8,1</b>	<b>-0,4</b>	<b>-5 %</b>	<b>7,7</b>	<b>8,7</b>	<b>8,1</b>	<b>-11 %</b>
Stroški skupaj	-1,9	-1,7	-0,2	-10 %	-1,9	-2,3	-1,7	19 %
<b>Rezultat pred oslabitvami in rezervacijami</b>	<b>5,8</b>	<b>6,4</b>	<b>-0,6</b>	<b>-9 %</b>	<b>5,8</b>	<b>6,3</b>	<b>6,4</b>	<b>-8 %</b>
Oslabitve in rezervacije	0,0	-0,3	0,3	94 %	0,0	0,0	-0,3	-
<b>Rezultat pred davki</b>	<b>5,8</b>	<b>6,1</b>	<b>-0,3</b>	<b>-5 %</b>	<b>5,8</b>	<b>6,4</b>	<b>6,1</b>	<b>-9 %</b>
	31. mar. 2020	31. dec. 2019	31. mar. 2019	Sprememba glede na konec leta	Letna sprememba			
Stanje na računih CB	1.082,0	1.044,1	666,3	37,9	4 %	415,7	62 %	
Dolžniški vrednostni papirji bančne knjige	2.977,5	3.093,6	2.924,1	-116,1	-4 %	53,4	2 %	
Obrestna mera na dolžniške vrednostne papirje bančne knjige	0,80 %	1,03 %	1,10 %	-0,23 o.t.		-0,30 o.t.		
Grosistični viri <sup>(1)</sup>	161,5	161,6	244,0	-0,1	0 %	-82,5	-34 %	
Obrestne mere na grosistične vire <sup>(1)</sup>	0,57 %	0,50 %	0,51 %	0,07 o.t.		0,06 o.t.		
Podrejeni dolg	286,6	210,6		76,1	36 %	-		
Obrestna mera na podrejeni dolg	3,41 %	4,03 %		-		-		

<sup>(1)</sup> Postavka vključuje samo najete kredite, do 30.6.2019 so se v postavko vključevali tudi depoziti bank

Glavno poslanstvo segmenta so aktivnosti Skupine na mednarodnih finančnih trgih, vključno z zakladniškimi posli. V zahtevnem okolju nizkih obrestnih mer na finančnih trgih je bil osrednji poudarek na preudarnem upravljanju likvidnostnih rezerv in izpolnjevanju regulatornih zahtev.

Banka je februarja na mednarodnem trgu kapital uspešno zaključila izdajo podrejenih Tier 2 obveznic za vključitev v dodatni kapital v višini 120 mio EUR in z obrestno mero 3,4 % letno.

## Nestrateske članice

### Finančni poudarki

- Občutno znižanje **bilančne vsote** segmenta glede na lani (58,2 mio EUR), kar je v skladu s strategijo dezinvestiranja nestrateskega segmenta, iz česar izhajajo tudi nižji **čisti prihodki** za 2,5 mio EUR v primerjavi z enakim obdobjem lani.
- Segment je zabeležil **izgubo pred davki** v višini 2,2 mio EUR.
- Nižji **čisti neobrestni prihodki** zaradi pozitivnega učinka pogodbenih kazni (1,3 mio EUR) v prvem četrletju 2019.
- Dodatne oslabitve za kreditna tveganja.

### Poslovni poudarki

- Nestrateske družbe so nadaljevale z aktivnostmi za unovčenje sredstev v njihovi lasti skladno z likvidacijskim planom. Zaradi trenutnih okoliščin, povezanih s COVID-19, so bile aktivnosti v drugi polovici marca ovirane in so se zamaknile.

Tabela 12: Rezultat segmenta Nestrateske članice

v mio EUR na konsolidirani osnovi		Nestrateske članice						
	1-3 2020	1-3 2019	Letna sprememba		Q1 2020	Q4 2019	Q1 2019	Sprememba v zadnjem kvartalu
Čiste obresti	0,4	1,0	-0,6	-61 %	0,4	0,6	1,0	-33 %
Čisti neobrestni prihodki	1,0	2,9	-1,9	-65 %	1,0	1,9	2,9	-45 %
<b>Skupaj čisti prihodki</b>	<b>1,4</b>	<b>3,9</b>	<b>-2,5</b>	<b>-64 %</b>	<b>1,4</b>	<b>2,5</b>	<b>3,9</b>	<b>-43 %</b>
Stroški skupaj	-3,4	-3,2	-0,3	-9 %	-3,4	-4,2	-3,2	18 %
<b>Rezultat pred oslabitvami in rezervacijami</b>	<b>-2,0</b>	<b>0,7</b>	<b>-2,8</b>	-	<b>-2,0</b>	<b>-1,7</b>	<b>0,7</b>	<b>-16 %</b>
Oslabitev in rezervacije	-0,2	0,7	-0,9	-	-0,2	-1,4	0,7	84 %
<b>Rezultat pred davki</b>	<b>-2,2</b>	<b>1,4</b>	<b>-3,7</b>	-	<b>-2,2</b>	<b>-3,2</b>	<b>1,4</b>	<b>29 %</b>
	31. mar. 2020	31. dec. 2019	31. mar. 2019	Sprememba glede na konec leta	Letna sprememba			
<b>Sredstva segmenta</b>	<b>158,7</b>	<b>169,5</b>	<b>216,9</b>	<b>-10,7</b>	<b>-6 %</b>	<b>-58,2</b>	<b>-27 %</b>	
Neto krediti strankam	60,2	67,4	103,8	-7,2	-11 %	-43,6	-42 %	
Bruto krediti strankam	130,9	137,2	196,0	-6,3	-5 %	-65,1	-33 %	
Naložbene nepremičnine in opredmetena osnovna sredstva prejeta za poplačilo terjatev	74,5	75,6	85,4	-1,0	-1 %	-10,9	-13 %	
Ostala aktiva	24,0	26,5	27,7	-2,5	-9 %	-3,7	-14 %	
Obseg slabih posojil (bruto)	93,4	93,6	126,3	-0,2	0 %	-32,9	-26 %	
	1-3 2020	1-3 2019	Letna sprememba					
Strošek tveganja (v b.t.) <sup>(1)</sup>	116	-243	359					
CIR	242,8 %	81,1 %	161,8 o.t.					

<sup>(1)</sup> Strošek tveganja za 2019 je prilagojen novi metodologiji.

Poglavitni cilj nestrateskega segmenta še vedno ostaja zmanjševanje nestrateskih portfeljev v najboljši možni meri in posledično zniževanje stroškov.

# Srednjeročni cilji, dejavniki tveganja in napoved za 2020

## Srednjeročni cilji do leta 2023

Tabela 13: Ključni kazalniki poslovanja

	1-3/31. marec 2020	1-3/31. marec 2019	srednjeročni cilji <sup>(iv)</sup>
Neto obrestna marža (NOM) <sup>(i)</sup>	2,29 %	2,56 %	> 2,7 %
Razmerje med krediti in depoziti (LTD)	66,6 %	68,0 %	< 95,0 %
Količnik skupnega kapitala	18,5 %	16,6%	15,75 % <sup>(iii)</sup>
Razmerje med stroški in prihodki (CIR)	60,3 %	51,8% <sup>(ii)</sup>	~ 50,0 %
Strošek tveganja (b.t.)	146	-23	< 90
Delež nedonosnih izpostavljenosti (NPE, definicija EBA)	2,7 %	4,3 %	< 4,0 %
Donosnost kapitala po davkih (ROE po davkih)	4,3 %	14,0 %	~ 12,0 %

<sup>(i)</sup> Izračunana na podlagi povprečne obrestonosne aktive.

<sup>(ii)</sup> CIR je prilagojen novi shemi skladno s predpisi BS.

<sup>(iii)</sup> Revidiran v aprilu 2020 (s 16,25 %); ciljni količnik skupnega kapitala redno revidirajo pristojni organi, tako da vsakokrat odraža trenutno veljavne kapitalne zahteve.

<sup>(iv)</sup> Srednjeročni cilji so v procesu pregleda, saj bo imela bolezen COVID-19 verjetno negativen vpliv na njihovo doseganje v prvotno predvidenem časovnem obdobju (2023).

V skladu z nadgrajeno celovito petletno strategijo, potrjeno novembra 2019, Skupina izvaja številne aktivnosti za uresničitev svojih strateških finančnih ciljev, vključno s srednjeročnimi cilji do leta 2023. Pandemija bolezni COVID-19 bo najverjetneje vplivala na sposobnost Skupine za doseganje zastavljenih ciljev. Posledica bolezni COVID-19 je tudi hitrejši razvoj digitalizacije Skupine, kar bo sčasoma znižalo fizični odtis, povečalo učinkovitost in izboljšalo storitve. Prednosti digitalizacije so že razvidne v Sloveniji, kjer se je poslovna mreža v zadnjih nekaj letih pomembno skrčila. Poleg tega bi uspešen prevzem Komerčialne banke a.d. Beograd, ki je še vedno predviden za konec leta 2020 in je med drugim odvisen od številnih odobritev s strani regulatorjev, lahko znatno povečal prisotnost Skupine v Srbiji, kar bi na dolgi rok Skupini lahko prineslo priložnosti za visoko rast in dobičkonosnost. Do sedaj so bile posledice bolezni COVID-19 v Srbiji manjše kot v marsikateri drugi državi v regiji, zato je po umiritvi zdravstvene krize pričakovati krepko oživitve in zagon gospodarstva.

Kot sistemski igralec na trgih JVE ima Skupina tudi pomembno družbeno vlogo in aktivno prispeva k boljši kakovosti življenja v regiji.

Skupina se je dokazala tudi s hitrim in učinkovitim odzivom ob izbruhu bolezni COVID-19 marca 2020. Od takrat je Skupina sprejela vrsto potrebnih ukrepov za zaščito svojih zaposlenih in strank, ob tem pa nemoteno zagotavljala svoje storitve. Ker se širjenje koronavirusa še naprej nadaljuje, je težko napovedati celoten obseg in trajanje njegovih negativnih poslovnih in gospodarskih posledic. Skupina je istočasno začela s pripravami na obdobje po krizi in analizira, v kakšni obliki bi ji spremenjene tržne razmere lahko koristile srednjeročno kot tudi dolgoročno.

## Dejavniki tveganja

Dejavniki tveganja, ki vplivajo na poslovne napovedi, so med drugim: občutljivost gospodarstev na morebitno upočasnitev v evrskem območju ali na globalni ravni, povečanje kreditnih razmikov, potencialni likvidnostni odliivi, poslabšane napovedi glede obrestnih mer, regulativni in davčni ukrepi, ki vplivajo na banke, ter druge geopolitične negotovosti.

Gospodarski zagon v regiji, kjer Skupina posluje, se je poslabšal zaradi pandemije bolezni COVID-19, ki se je začela konec prvega četrletja 2020. Vlade v regiji so izvedle različne omilitvene ukrepe, da bi ublažile negativne vplive pandemije. Pričakuje se znaten padec ekonomske dejavnosti, manjša industrijska proizvodnja in poraba prebivalstva, kar bo povzročilo gospodarsko upočasnitev in povečanje brezposelnosti v regiji.

Na podlagi ukrepov, ki so jih sprejele vlade v Sloveniji in drugih državah, Skupina odobrava moratorije za plačilo obveznosti vseh upravičenih kreditorejmalcev iz naslova bolezni COVID-19, ki pa ne bodo obravnavani kot povod za znatno povečanje kreditnega tveganja. Kljub temu se bo natančno spremljalo finančno stanje vseh strank, ki potrebujejo moratorij, ugotovljeno poslabšanje kreditne kvalitete pa bo privedlo do znižanja bonitetne ocene in vplivalo na razvrščanje v skupine skladno z MSRP9.

Posledično je moč pričakovati, da bo gospodarska upočasnitev negativno vplivala na kakovost obstoječega kreditnega portfelja, s tem povezani strošek tveganja in obseg novo odobrenih posojil. Širitev kreditnih pribitkov, ki izhaja iz portfelja obveznic, ki ga ima Skupina za potrebe likvidnostnih rezerv, se je že odrazila v negativnih učinkih vrednotenja. Zato se naložbena strategija Skupine prilagaja pričakovanim tržnim trendom v skladu z opredeljeno nagnjenostjo za prevzemanje tveganj. Pričakovati je, da bo likvidnostna pozicija Skupine ostala robustna, vpliv pandemije do sedaj ni povzročil materialnejših odlivov likvidnosti. Omenjene okoliščine bi lahko negativno vplivale na trenutne poslovne rezultate Skupine in s tem povezano dobičkonosnost. V zvezi s tem Skupina natančno spremlja makroekonomske kazalce, ki so relevantni za njeno poslovanje:

- trend gibanja BDP,
- gospodarska klima,
- brezposelnost,
- zaupanje potrošnikov,
- klima in napovedi na področju gradbeništva,
- stabilnost vlog in rast posojil v bančnem sektorju,
- gibanje kreditnih pribitkov in s tem povezane napovedi,
- razvoj obrestnih mer in s tem povezane napovedi,
- devizni tečaji,
- drugi relevantni tržni kazalniki.

Skupina je vzpostavila obsežen okvir stresnega testiranja in sisteme zgodnjega opozarjanja za različna področja tveganj z vgrajenimi dejavniki tveganja, ki so relevantni za poslovni model Skupine. Okvir stresnega testiranja je vgrajen v opredelitev prevzemanja tveganj (Risk Appetite), ICAAP, ILAAP in plan reševanja (Recovery Plan), da bi preverili, kako lahko nepričakovane in močno zaostrene spremembe v poslovnem in makroekonomskem okolju vplivajo na kapitalsko ustreznost ali likvidnostno pozicijo Skupine.

Skupina je pripravila prvi sklop novih makroekonomskih scenarijev, ki temeljijo na napovedih, ki so jih pripravili EK, MDS, UMAR, BS in drugi zanesljivi strokovnjaki ter vključujejo tudi omilitvene ukrepe, ki so jih sprejele države v regiji. Omenjeni scenariji, ki trenutno temeljijo na pričakovani krizi v obliki U (izrazito poslabšanje makroekonomskih kazalcev v 2020 in zmerna pozitivna rast v 2021), skupaj z omilitvenimi ukrepi držav, so že vključeni v izračun pričakovanih kreditnih izgub skladno z MSRP 9. Izračun oslabitev in rezervacij po MSRP 9 bo Skupina ponovno preverila v drugem četrletju 2020. Okvir stresnega testiranja in indikatorji plana reševanja, podpirajo proaktivno upravljanje profila tveganj Skupine v takšnih razmerah, s poudarkom na dolgoročnem zagotavljanju ustrezne višine kapitala in likvidnostne pozicije.

Razpoložljivi ukrepi za obvladovanje tveganj na ravni Skupine so opredeljeni v različnih internih politikah ter se lahko uporabijo, kadar je to potrebno. Poleg tega izbira in uporaba razpoložljivih mitigacijskih ukrepov temelji na večplastnem pristopu, ki upošteva izvedljivost ukrepa, vpliv ukrepa na poslovni model Skupine ter jakost učinka izbranega ukrepa.

## Napoved za leto 2020

Gospodarstvo evroobmočja, z že tako šibko rastjo v letu 2019, bi se lahko letos skrčilo za okoli 6,5 %, medtem ko je lahko krčenje podobno tudi v Sloveniji (6,0 %). Gospodarska rast v regiji Skupine bi se lahko letos znižala na okoli -4,5 %. Fiskalni ukrepi bodo večinoma financirani iz državnih proračunov, kar bo države sililo v zadolževanje in tako posledično povečalo njihov javni dolg. Ta scenarij se pričakuje, če bo izbruh koronavirusa pod nadzorom in omejitve odpravljene do konca maja 2020. V tem primeru se pričakuje recesijo v obliki U. Z dodatnimi meseci omejitev bo recesija globlja in v podaljšani obliki U. Če bo izbruh virusa trajal dlje in bo prišlo tudi do drugega (zunanjega) vala okužbe, se lahko pričakuje globoko dolgotrajno recesijo v obliki L. Negativna tveganja ostajajo, vendar se z zadostnimi izravnalnimi ukrepi lahko izognemo najslabšim scenarijem.

Po prvih znakih izbruha bolezni COVID-19 v Sloveniji in JVE v mesecu marcu je Skupina sprejela potrebne ukrepe za zaščito svojih strank in zaposlenih, tako da je zagotovila ustrezne varnostne pogoje in poskrbela za nemoteno opravljanje storitev. Ker se izbruh in širjenje koronavirusa še naprej nadaljujeta, je težko napovedati celoten obseg in trajanje njegovih poslovnih in gospodarskih posledic.

Pričakuje se, da bo vsesplošna upočasnitev gospodarstva negativno vplivala na višino novoodobrenih posojil in posledično nižje čiste obrestne prihodke v primerjavi s predhodnimi pričakovanji. Marže bodo še naprej pod pritiskom. Dodatni pritisk na obrestne prihodke pri poslovanju s prebivalstvom v Sloveniji je pričakovati zaradi regulativnih omejitev potrošniškega kreditiranja, ki so bile sprejete proti koncu leta 2019.

Negativen učinek se zaradi znižanega obsega poslov pričakuje tudi pri nadomestilih in provizijah, kjer so najpomembnejša negativna odstopanja predvidena v zvezi s kartičnim poslovanjem in plačili.

Kljub temu si Skupina še naprej prizadeva, da bi se marže sčasoma povečevale, tako da daje poudarek aktivnostim za povečanje marž in iskanju novih priložnosti, kot je lizing.

Zaradi zmanjšanega obsega poslovanja, povezanega z moratoriji in krizo, se pričakuje, da bodo nekatere aktivnosti Skupine odpovedane ali preložene. Pričakuje se, da se bo navedeno odrazilo v nižjih stroških. Po drugi strani se pričakuje, da se bodo stroški, povezani z varovanjem zdravja, higieno, zaščitnimi proizvodi in transportom, ki so posledica trenutne situacije, povečali.

Zaradi poslabšanja makroekonomskih razmer ob koncu prvega četrtletja 2020 je Skupine oblikovala enkratne prilagoditve pričakovanih kreditnih izgub v skladu z novimi makro napovedmi, kar je posledično povzročilo povišanje stroška tveganja. Skladno s trenutnim razumevanjem razmer in pričakovanimi posledicami je moč pričakovati, da bo strošek tveganja v letu 2020 gibal okoli 150 b.t., kar bo odvisno tudi od trajanja in resnosti motenj poslovanja podjetij ter dohodkov prebivalstva. Pomemben dejavnik, ki ga je trenutno težko oceniti, je po pričakovanjih vpliv izravnalnih vladnih ukrepov, kjer je posebna pozornost

namenjena avtomatskim stabilizatorjem za prebivalstvo (posebni socialni transferji za zaposlene in samozaposlene, ki jih je prizadela kriza) in garancijskim shemam vlade za zagotavljanje likvidnosti podjetij.

Komitenti, ki bodo zaradi epidemije bolezni COVID-19 v regiji, kjer Skupina posluje, zaprosili za odlog plačila kreditnih obveznosti, ne bodo samodejno razvrščeni v kategorijo ukrepov prestrukturiranja v skladu z MSRP 9 in opredeljeni kot komitenti, pri katerih je zaznano povečano kreditno tveganje oziroma kot neplačniki. Skupina bo ocenila kreditno kakovost izpostavljenosti, pri katerih se bodo uveljavljali omenjeni ukrepi, in preverila morebitno povečano verjetnost nastopa neplačila. V drugem četrtnju 2020 bo Skupina preverila oblikovanje rezervacij po MSRP 9 s testiranjem niza relevantnih makroekonomskih scenarijev tako, da bo izračun ustrezno odražal trenutne okoliščine in z njimi povezane vplive v prihodnosti.

Z vidika likvidnosti Skupina ni zabeležila pomembnih odlivov, nasprotno, vloge na ravni Skupine se še povečujejo. Poleg tega ima Skupina zelo močan likvidnostni položaj na ravni Skupine in posameznih bančnih članic. Tudi če bi se uresničil zelo neugoden stresni scenarij, ima Skupina zadostne likvidnostne rezerve v obliki plasmajev pri ECB, prvovrstnih dolžniških vrednostnih papirjev in plasmajev na denarnem trgu.

Kapitalski položaj Skupine je bil zaradi nedavne izdaje podrejenih inštrumentov Tier 2 konec prvega četrtnja 2020 še močnejši in je znašal 18,5 % ter predstavlja močno osnovo za pokrivanje vseh regulativnih kapitalskih zahtev, vključno s kapitalskimi blažilci in drugimi trenutno znanimi zahtevami, kot tudi kapitalskimi smernicami v okviru 2. stebra, prav tako v zaostrenih okoliščinah v času trajanja pandemije bolezni COVID-19. Nedavno sprejeti ukrepi ECB omogočajo Skupini, da izkoristi nižje kapitalske zahteve, medtem ko zaradi priporočil ECB evropskim bankam glede izplačila dividend v času trajanja pandemije bolezni COVID-19, ki jih spremljajo tudi omejitve BS glede izplačila dividend, ki se nanašajo na slovenske banke, izplačilo dividend Banke v letu 2020 ni predvideno.

Kar zadeva postopek morebitnega prevzema Komercialne banke a.d. Beograd v Srbiji (pogodba o nakupu podpisana februarja 2020, zaključek transakcije je v teku), sta časovni okvir in morebiten zaključek transakcije predmet regulativnih in protimonopolnih odobritev v več jurisdikcijah kot tudi drugih dejavnikov, ki so tesno povezani s širšimi vplivi, ki jih ima bolezen COVID-19. Tako kakršnikoli morebitni učinki, ki bi jih prej omenjeni prevzem lahko imel, niso vključeni v napoved.



## Kakovost kreditnega portfelja

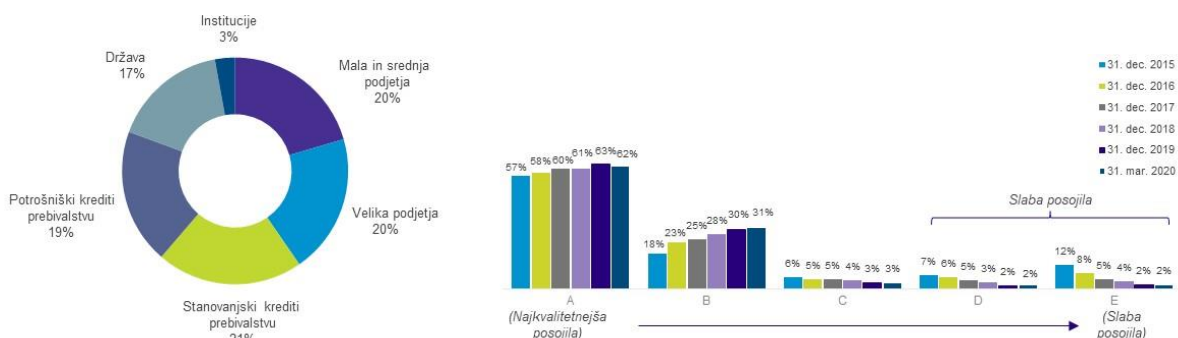
Skupina daje velik poudarek in pomen kulturi prevzemanja in upravljanja tveganj ter zavedanju o tveganjih znotraj celotne Skupine. Glavna načela glede prevzemanja in upravljanja tveganj so opredeljena v Opredelitvi pripravljenosti za prevzemanje tveganj (Risk Appetite) in Strategiji prevzemanja in upravljanja tveganj NLB Skupine (Risk Strategy), ki sta pripravljene v skladu s poslovno strategijo. Poseben poudarek je na vključenosti analize tveganj v proces sprejemanja odločitev na strateški in operativni ravni, razpršenosti s ciljem omejevanja visoke koncentracije, optimalni porabi kapitala in njegovi alokaciji, ustrezni tveganjem prilagojeni cenovni politiki ter zagotavljanju skladnosti poslovanja z notranjimi akti in veljavno regulativo.

Zagotavljanje visoke kakovosti kreditnega portfelja je najpomembnejši cilj na področju tveganj, s poudarkom na preudarnem prevzemanju tveganj, ustrezni kakovosti novoodobrenih naložb in razpršenosti kreditnega portfelja. Skupina stalno razvija širok razpon naprednih pristopov na področju ocene kreditnih tveganj skladno z najboljšimi bančnimi praksami, in sicer z namenom nadaljnje nadgradnje obstoječih orodij za upravljanje tveganj ter sočasnega zagotavljanja hitrejših odzivnosti za stranke. Pristopi za prestrukturiranje so osredotočeni na zgodnje odkrivanje strank s potencialnimi finančnimi težavami in njihovo proaktivno obravnavo.

Strategija kreditiranja Skupine je osredotočena na naslednje osrednje tržne segmente: prebivalstvo, srednje velika in mala podjetja (MSP) ter izbrane poslovne dejavnosti. Na slovenskem trgu se Banka osredotoča na zagotavljanje celovitih storitev za segmente poslovanja s prebivalstvom in MSP, v segmentu poslovanja z velikimi podjetji pa vzpostavlja sodelovanje z izbranimi podjetji prek zagotavljanja različnih vrst kreditiranja oziroma investicijskih instrumentov. Vse druge bančne članice v JVE, kjer je prisotna Skupina, so univerzalne banke, ki se osredotočajo predvsem na segment srednje velikih in malih podjetij ter na poslovanje s prebivalstvom. Eden ključnih ciljev je zagotavljanje celovitih storitev strankam ob sočasnem preudarnem prevzemanju tveganj.

Pričakovati je, da bo vsesplošna upočasnitev gospodarstva, ki jo je povzročila bolezen COVID-19 epidemija konec prvega četrletja 2020, negativno vplivala na kvaliteto obstoječega kreditnega portfelja in obseg novo odobrenih posojil. Strošek tveganja se je konec prvega četrletja povečal zaradi vpliva poslabšanega makroekonomskega okolja, njegova materialnost in vpliv na profil tveganosti kreditnega portfelja v prihodnosti pa bo večinoma odvisna od trajanja in resnosti motenj poslovanja podjetij ter dohodka prebivalstva (nadaljnje podrobnosti so na voljo v poglavju Dejavniki tveganja in Outlook 2020).

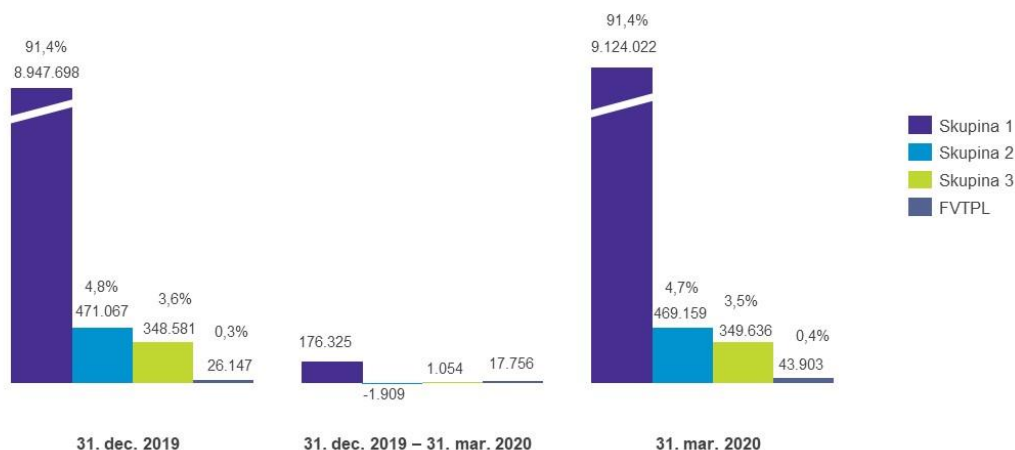
V drugem četrletju 2020 bo Skupina dodatno preverila oblikovanje rezervacij po MSRP 9 s testiranjem niza relevantnih makroekonomskih scenarijev, tako da bo izračun ustrezno odražal trenutne okoliščine in z njimi povezane vplive v prihodnosti.

Slika 15: Struktura kreditnega portfelja NLB Skupine (bruto krediti) po segmentih in boniteti komitentov<sup>12</sup>

V obstoječi strukturi kreditnega portfelja (bruto posojila) znaša delež naložb prebivalstvu 40 %, delež naložb velikim podjetjem 20 %, delež naložb MSP ter mikro družbam 20 %, preostanek portfelja pa predstavljajo druge likvidne naložbe. V nobeni industrijski panogi ali segmentu strank ni prisotna velika koncentracija.

Pretežni del kreditnega portfelja Skupine je razporejen v Skupino 1 (Stage 1; 91,4 %), relativno majhen del v Skupino 2 (Stage 2; 4,7 %) in v Skupino 3 (Stage 3; 3,5 %). Posojila v Skupinah 1-3 so knjižena po odplačni vrednosti, medtem ko je preostali manjši del (0,4 %) izkazan po pošteni vrednosti skozi izkaz poslovnega izida (FVTPL). Kakovost portfelja je bila stabilna, pri čemer se je izpostavljenost v Skupini 1 povečala, obenem pa se je zmanjšal obseg slabih posojil, ki je pod slovenskim povprečjem. Visok delež naložb v Skupini 1 je odraz preudarne kreditne politike, medtem ko je delež naložb v Skupinah 2 in 3 razmeroma nizek.

Slika 16: Kreditni portfelj NLB Skupine (po odplačni vrednosti) po skupinah



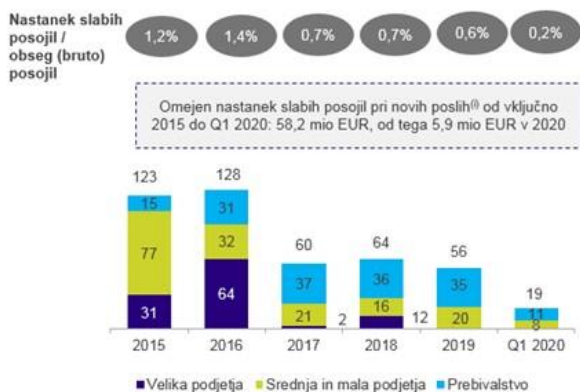
Skupina je aktivno prisotna na trgih JVE prek financiranja obstoječih in novih kreditno sposobnih komitentov. Uspešna razdolžitve podjetij in novi investicijski projekti v Sloveniji so pozitivno vplivali na odobravanje novih kreditov. Ne glede na to je Skupina zabeležila zmerno rast na segmentu kreditiranja podjetij. V segmentu prebivalstva, še posebej na področju potrošniških posojil, so v celotni regiji, v kateri posluje Skupina, opazni pozitivni trendi. Razmeroma nizka stopnja brezposelnosti in dokaj visoka rast plač sta vplivali na porast potrošnje skupaj z rastjo cen na nepremičninskem (stanovanjskem) trgu. Tovrstna prizadevanja so privedla do kumulativno nizkega obsega novih slabih posojil, ki je znašal 58,2 mio EUR, kar

Opombe:

<sup>12</sup> Bruto izpostavljenost vključuje tudi stanje na računih in obvezno rezervo pri centralnih bankah ter vpogledne vloge pri bankah.

predstavlja 0,6 % celotnega kreditnega portfelja. Makroekonomsko okolje v regiji, katerega rast se je konec prvega četrletja 2020 upočasnila, je vplivalo na porast stroška tveganja. Strošek tveganja se lahko v prihodnje še poveča zaradi poslabšanja makroekonomskih razmer kot posledica pandemije bolezni COVID-19.

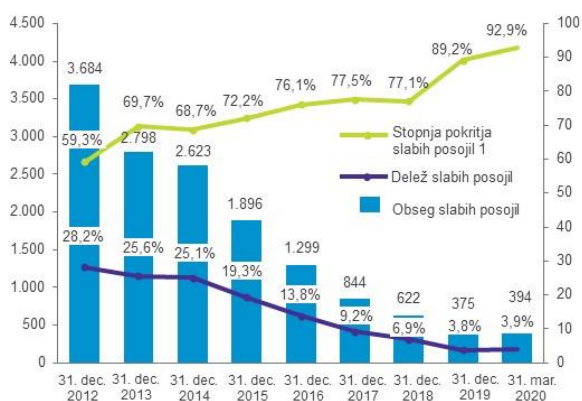
Slika 17: Prirast bruto slabih posojil v NLB Skupini (v mio EUR)



<sup>(1)</sup> Vežano na kredite podjetjem in prebivalstvu, odobrene po letu 2015.

Natančno opredeljeni cilji v Strategiji NPL Skupine ter različni proaktivni pristopi na področju izterjave so omogočili upravljanje portfelja nedonosnih terjatev. Pristop upravljanja slabih posojil v Skupini daje velik poudarek prestrukturiranju ter uporabi drugih orodij za upravljanje slabih posojil, kot so zaplemba zavarovanj, prodaja terjatev in zastavljenih sredstev. Obseg obstoječega nedonosnega kreditnega portfelja v Skupini se je konec prvega četrletja nekoliko povečal in znašal 394 mio EUR (konec leta 2019: 375 mio EUR). Vsi učinki so se odrazili v 3,9% deležu slabih posojil, medtem ko je ta delež po mednarodno bolj primerljivem razmerju NPE po metodologiji EBA ostal na ravni 2,7 %. Poleg tega je kazalnik delež bruto slabih posojil, ki ga opredeljuje EBA, ostal na ravni 4,6 %, pod regulatorno opredeljeno mejo, ki zahteva, da ima Banka vzpostavljeno strategijo zniževanja slabih naložb.

Slika 18: Obseg in delež nedonosnih posojil NLB Skupine in stopnja pokritja<sup>13</sup>



Pomembna prednost Skupine je visoka stopnja pokritja slabih posojil 1 (stopnja pokritja bruto slabih posojil z oslavitvami za vsa posojila), ki ostaja visoka in znaša 92,9 %. Stopnja pokritja slabih posojil 2 (stopnja

Opombe:

<sup>13</sup> Po interni definiciji.

pokritja bruto slabih posojil z oslavitvami za slaba posojila) je znašala 63,8 %, kar je precej nad povprečjem bančnega sistema EU, ki ga je objavila EBA (44,7 % za zadnje četrletje 2019). To omogoča dodatno zmanjševanje obsega slabih posojil brez pomembnega vpliva na višino stroškov tveganja v naslednjih letih. Poleg tega dokazuje, da je bilo preteklo znižanje opravljeno v povprečju brez negativnega vpliva na izkaz poslovnega izida.

Skupina si prizadeva v večini primerov zagotoviti najboljše možno zavarovanje za dana dolgoročna posojila, predvsem v obliki hipoteke. Tako je hipoteka na nepremičnini najpogostejša oblika zavarovanja posojil za pravne in fizične osebe. Pri posojilih podjetjem sledijo garancije, izdane s strani države, in druga poroštva. Pri posojilih fizičnim osebam so najpogostejša vrsta zavarovanja za dana posojila zavarovanje pri zavarovalnici in poroštva.

# Korporativno upravljanje

## Uprava banke

Uprava NLB (uprava) vodi, predstavlja in zastopa Banko samostojno in na lastno odgovornost, za kar ima vsa pooblastila skladno z zakonom in Statutom banke (Statut). Skladno z določili Statuta ima lahko uprava od tri do šest članov (predsednika in do pet članov), ki jih imenuje in razrešuje nadzorni svet. Predsednik in člani uprave so imenovani za obdobje petih let, lahko so ponovno imenovani, lahko pa so tudi predčasno odpoklicani skladno z zakonom in Statutom.

Nadzorni svet NLB (nadzorni svet) in László Pelle, član uprave, pristojen za področje operativnega poslovanja (COO), sta se 30. oktobra 2019 sporazumno dogovorila o prenehanju opravljanja funkcije, in sicer s 31. januarjem 2020. Zato je nadzorni svet dne 29. novembra 2019 za člana uprave imenoval Petra Brunclíka. Njegov petletni mandat bo pričel teči ob prejemu soglasja ECB.

Petr Brunclík se je NLB pridružil 2. februarja 2020 kot pomočnik uprave. Po prejemu soglasja ECB bo, kot novi član uprave, odgovoren za področje informacijske tehnologije, operativnega poslovanja, nabave in upravljanja poslovnih nepremičnin. NLB se pridružuje v času intenzivne digitalne in IT preobrazbe, izzivov, ki jih za poslovanje Banke predstavljajo ukrepi za zajezitev širjenja koronavirusa (bolezen COVID-19) ter izzivov, ki jih za panogo predstavljajo fintech podjetja in zahteva po nenehnem izboljšanju strankine izkušnje.

## Nadzorni svet

Nadzorni svet NLB (nadzorni svet) opravlja svoje naloge skladno z določili zakonov, ki urejajo poslovanje bank in gospodarskih družb, ter Statutom. Nadzorni svet daje v skladu z dvotirnim sistemom upravljanja banke in pristojnostmi za nadzor nad upravo med drugim soglasje upravi pri določanju poslovne politike in finančnega načrta Banke, potrjuje strategijo Banke in bančne Skupine, daje soglasje k organizaciji sistema notranjih kontrol, okvirnega letnega programa dela notranje revizije, izvajanju vseh finančnih poslov (npr. izdaji lastnih vrednostnih papirjev, kapitalski udeležbi v družbah in drugih pravnih osebah), hkrati pa tudi nadzira delovanje Notranje revizije. Nadzorni svet ravna v skladu z najvišjimi etičnimi standardi upravljanja, upoštevajoč preprečevanje nasprotja interesov.

V prvem četrletju 2020 v sestavi nadzornega sveta NLB v primerjavi s prejšnjim poročevalskim obdobjem ni prišlo do sprememb.

## Skupščina banke

Delničarji uresničujejo svoje pravice v zadevah Banke na skupščini banke (Skupščina). Skupščina sprejema odločitve skladno z zakonodajo in Statutom. Skupščina ima pristojnosti, kot jih določajo Zakon o gospodarskih družbah, Zakon o bančništvu in Statut. Med pristojnosti Skupščine sodijo med drugim sprejetje in spremembe Statuta, uporaba bilančnega dobička, podelitev razrešnice upravi in nadzornemu svetu, spremembe osnovnega kapitala Banke, imenovanje in razreševanje članov nadzornega sveta, nagrajevanje in udeležba pri dobičku za člane nadzornega sveta, uprave in zaposlene, letni plani in značilnosti izdaj vrednostnih papirjev, zamenljivih v delnice, ter lastniških vrednostnih papirjev Banke.

Nadzorni svet je na 61. seji dne 2. aprila 2020 potrdil dve poročili Skupine za leto 2019: Letno poročilo in Letno poročilo o družbeni odgovornosti. Nadzorni svet je prav tako potrdil predlog uprave za sklic Skupščine NLB, ki bo predvidoma 15. junija 2020.

Na skupščini bodo delničarji sprejeli odločitev o razdelitvi bilančnega dobička za leto 2019. Uprava in nadzorni svet bosta delničarjem predlagala, da celotni bilančni dobiček v znesku 228.039.879,73 EUR (ki vključuje tako čisti dobiček poslovnega leta 2019 kot tudi preneseni dobiček iz preteklih poslovnih let) ostane nerazporejen kot preneseni dobiček, glede na omejitve BS glede izplačila dobička.

Nadzorni svet bo Skupščini delničarjev NLB predlagal tudi imenovanje članov Nadzornega sveta NLB, saj štirim sedanjim članom mandat poteče v letu 2020. Delničarji bodo odločali tudi o spremembi Statuta NLB, povezani s sodelovanjem delavcev v upravljaljskih organih banke, skladno z odločbo Ustavnega sodišča Republike Slovenije. Poleg tega je predlagana tudi sprememba statuta, ki omogoča Upravi NLB, da skliče skupščino s pomočjo elektronskih sredstev brez fizične prisotnosti delničarjev.

## **Priporočila javnim družbam za obveščanje**

Skladno z določili 2. točke poglavja 2.1.3 Priporočil javnim družbam za obveščanje Banka izjavlja, da, razen sprememb v upravi banke, v prvem četrtletju 2020 ni prišlo do sprememb v nadzornem svetu in notranji reviziji .

## Dogodki po 31. marcu 2020

Banka je 9. aprila objavila spremembo sestave dodatne kapitalske zahteve v okviru drugega stebra (P2R). Banka je prejela sklep o spremembi sestave dodatne kapitalske zahteve v okviru drugega stebra (P2R) v trenutno veljavnem sklepu o določitvi bonitetnih zahtev (SREP). Dodatna kapitalska zahteva v okviru drugega stebra (P2R) se namesto izključno v obliki navadnega lastniškega temeljnega kapitala (CET 1) izpolni tako, da je najmanj 56,25 % kapitala v obliki navadnega lastniškega temeljnega kapitala (CET 1) in najmanj 75 % v obliki temeljnega kapitala (Tier 1). Skupna kapitalska zahteva SREP (TSCR) in dodatna kapitalska zahteva v okviru drugega stebra, kakor sta določeni v prvotnem sklepu, ostajata nespremenjeni. Sklep velja za nazaj, z veljavnostjo od 12. marca 2020 dalje.

Banka je 9. aprila prejela odločbo BS v zvezi z zahtevo MREL, ki znaša 15,56 % vsote kapitala in vseh obveznosti (TLOF) na sub-konsolidirani ravni za skupino, opredeljeno za potrebe reševanja (»NLB Resolution Group«, ki sestoji iz Banke in nestrategškega dela Skupine). Zahteva MREL mora biti dosežena do 31. decembra 2021 in od tega dne dalje tudi stalno zagotovljena. Z dnem te nove BS odločbe preneha veljati predhodna odločba BS o zahtevi MREL z dne 15. maja 2019.

Banka je 11. maja objavila, da je v pogovorih z Multilateral Investment Guarantee Agency (MIGA; del Svetovne banke) glede pridobitve jamstev za zavarovanje pred tveganjem razlastitve obveznih rezerv, ki jih imajo bančne članice Skupine pri svojih lokalnih centralnih bankah, za optimizacijo kapitala Banke na konsolidirani osnovi, ki bi lahko znižala obseg tvegane aktive za okoli 300 mio EUR.

Od uveljavitve Zakona o interventnem ukrepu odloga plačila obveznosti kreditorejmalcev (ZIUOPOK) v Sloveniji 11. aprila, ki je bil sprejet zaradi pandemije bolezni COVID-19, je Banka do konca aprila 2020 na podlagi prejetih prošenj za odloge plačil obveznosti za posojila odobrila skoraj 3.800 takšnih odlogov v skupni višini blizu 222 mio EUR, od tega 130 mio EUR podjetjem in 92 mio EUR prebivalstvu. Na podlagi podobnih intervencijskih ukrepov, ki so jih uvedle vlade na območjih, kjer deluje Skupina, so bančne članice Skupine v JVE do konca aprila 2020, odobrile približno 49.160 odlogov plačil obveznosti za posojila v višini blizu 890 mio EUR, od tega skoraj 500 mio EUR podjetjem in skoraj 390 mio EUR prebivalstvu. Večina teh odlogov plačil obveznosti je bila odobrena v aprilu, v nekaterih državah pa delno tudi že v marcu 2020. Opozoriti je treba, da so bile na trgih, kot sta Severna Makedonija in Srbija, vzpostavljene sheme avtomatične odobritve moratorija, v kolikor komitent ni javil banki, da moratorija ne potrebuje (t.i. »opt-out« osnovi), na Kosovu in Črni Gori pa kot priporočilo oz. zahteva regulatorja, da banka odobri moratorij stranki, ki zanj zaprosi (angl. »strong obligatory measure«). Slednje se odraža v razmeroma velikem deležu (po trenutnih pričakovanjih več kot 50 %) odobrenih moratorijev oz. moratorijev, ki bodo odobreni (Severna Makedonija). Drugi državi, Bosna in Hercegovina in Slovenija, pričakujeta manj kot 30 % moratorijev. Moratorij se nanaša na velike skupine dolžnikov, ki so določene na osnovi vnaprej opredeljenega širokega nabora kriterijev (nacionalna zakonodaja, poslovni segmenti, vrsta produkta, itd.) in predvideva zgolj spremembe amortizacijskega načrta plačil, in sicer z odlogi ali znižanji višin odplačil glavnice, obresti ali celotnih obrokov za določeno omejeno časovno obdobje. Moratoriji se odobrijo za obdobje od 3 do 12 mesecev, v odvisnosti od relevantnih ukrepov posamezne države. Poleg že izvedenih moratorijev ima Skupina trenutno še vedno v obravnavi približno 700 mio EUR zahtevkov za moratorije (50 % iz Severne Makedonije na t.i. »opt-out« osnovi ter ostale na osnovi posameznih zahtev, večinoma iz Slovenije).

ECB je 13. maja 2020 izdala soglasje k imenovanju Petra Brunclík za člana Uprave NLB, odgovornega za operativno poslovanje. Po imenovanju s strani Nadzornega sveta NLB konec novembra 2019 se je Petr Brunclík banki pridružil v februarju 2020.





# Nerevidirani zgoščeni medletni računovodski izkazi NLB Skupine in NLB

na dan 31. marca 2020

Pripravljeni v skladu z Mednarodnim računovodskim standardom 34 "Medletno računovodsko poročanje"

## Kazalo

Zgoščeni izkaz poslovnega izida za obdobje, končano na dan 31. marca	52
Zgoščeni izkaz vseobsegajočega donosa za obdobje, končano na dan 31. marca	53
Zgoščeni izkaz finančnega položaja na dan 31. marca in 31. decembra	54
Zgoščeni izkaz sprememb lastniškega kapitala za obdobje, končano na dan 31. marca	55
Zgoščeni izkaz denarnih tokov za obdobje, končano na dan 31. marca	57
Pojasnila k zgoščenim medletnim računovodskim izkazom	58
<b>1. Osnovni podatki</b>	<b>58</b>
<b>2. Pomembnejše računovodske usmeritve</b>	<b>58</b>
2.1 Izjava o skladnosti	58
2.2 Računovodske usmeritve	58
2.3 Primerjalni podatki	59
<b>3. Spremembe v sestavi NLB Skupine</b>	<b>60</b>
<b>4. Razkritja k zgoščenemu izkazu poslovnega izida</b>	<b>61</b>
4.1 Obrestni prihodki in odhodki	61
4.2 Prihodki iz dividend	61
4.3 Prihodki in odhodki pri opravninah	62
4.4 Realizirani čisti dobički/(izgube) iz finančnih sredstev in obveznosti, ki niso merjeni po pošteni vrednosti prek poslovnega izida	62
4.5 Čisti dobički/(izgube) iz finančnih sredstev in obveznosti, namenjenih trgovanju	62
4.6 Čisti dobički/(izgube) iz finančnih sredstev, obvezno merjenih po pošteni vrednosti prek poslovnega izida, ki niso v posesti za trgovanje	63
4.7 Drugi čisti poslovni dobički/(izgube)	63
4.8 Administrativni stroški	63
4.9 Amortizacija	63
4.10 Rezervacije	63
4.11 Oslabitve	64
4.12 Davek iz dohodka	64
<b>5. Razkritja k zgoščenemu izkazu finančnega položaja</b>	<b>65</b>
5.1 Denar v blagajni, stanje na računih pri centralnih bankah in vpogledne vloge pri bankah	65
5.2 Finančni instrumenti, namenjeni trgovanju	65
5.3 Finančni instrumenti, merjeni po pošteni vrednosti prek poslovnega izida, ki niso v posesti za trgovanje	65
5.4 Finančna sredstva, merjena po pošteni vrednosti prek drugega vseobsegajočega donosa	66
5.5 Finančna sredstva, merjena po odplačni vrednosti	66
5.6 Nekatorkoročna sredstva v posesti za prodajo	67
5.7 Opremetena osnovna sredstva	67
5.8 Naložbene nepremičnine	67
5.9 Druga sredstva	67
5.10 Gibanje popravkov vrednosti finančnih sredstev	68
5.11 Finančne obveznosti, merjene po odplačni vrednosti	70
5.12 Rezervacije	71
5.13 Odloženi davek	72
5.14 Davek iz dohodka pravnih oseb od drugega vseobsegajočega donosa	72
5.15 Druge obveznosti	73
5.16 Knjižgovodska vrednost delnice	73
5.17 Kapitalska ustreznost	73
5.18 Zunajbilančne obveznosti	74
5.19 Ravni poštenih vrednosti finančnih in nefinančnih sredstev in obveznosti	74

6.	Segmentna analiza	83
7.	Razkritja glede povezanih oseb	85
8.	Odvisne družbe	87
9.	Dogodki po končanem obdobju poročanja	88

## Zgoščeni izkaz poslovnega izida za obdobje, končano na dan 31. marca

v tisoč EUR

	Pojasnila	NLB Skupina		NLB	
		1. 1. - 31. 3. 2020	1. 1. - 31. 3. 2019	1. 1. - 31. 3. 2020	1. 1. - 31. 3. 2019
		nerevidirani	nerevidirani	nerevidirani	nerevidirani
Prihodki iz obresti pripoznani po efektivni obrestni meri		88.525	88.718	43.108	43.652
Prihodki iz obresti brez uporabe efektivne obrestne mere		2.031	1.721	2.030	1.724
Prihodki iz obresti in podobni prihodki	4.1.	90.556	90.439	45.138	45.376
Odhodki za obresti in podobni odhodki	4.1.	(13.192)	(11.089)	(7.973)	(5.619)
<b>Čiste obresti</b>		<b>77.364</b>	<b>79.350</b>	<b>37.165</b>	<b>39.757</b>
Prihodki iz dividend	4.2.	11	79	8	4.398
Prihodki iz opravnin (provizij)	4.3.	57.810	53.842	34.084	32.649
Odhodki za opravnine (provizije)	4.3.	(15.397)	(13.759)	(8.001)	(7.429)
<b>Čiste opravnine (provizije)</b>		<b>42.413</b>	<b>40.083</b>	<b>26.083</b>	<b>25.220</b>
Čisti dobički/(izgube) iz finančnih sredstev in obveznosti, ki niso merjeni po pošteni vrednosti prek poslovnega izida	4.4.	2.362	2.567	2.362	2.567
Čisti dobički/(izgube) iz finančnih sredstev in obveznosti v posesti za trgovanje	4.5.	2.612	2.651	708	1.116
Čisti dobički/(izgube) iz finančnih sredstev, obvezno merjenih po pošteni vrednosti prek poslovnega izida, ki niso v posesti za trgovanje	4.6.	(474)	7.207	680	6.450
Spremembe poštene vrednosti pri obračunavanju varovanj pred tveganji		165	(56)	165	(56)
Čisti dobički/(izgube) iz tečajnih razlik		(899)	33	(687)	67
Čisti dobički/(izgube) iz odprave pripoznanja naložb v kapital odvisnih, pridruženih in skupaj obvladovanih družb		-	(105)	-	(1)
Čisti dobički/(izgube) iz odprave pripoznanja nefinančnih sredstev		331	393	7	24
Drugi čisti poslovni dobički/(izgube)	4.7.	2.272	4.594	1.642	1.856
Administrativni stroški	4.8.	(66.574)	(61.984)	(41.673)	(37.899)
Stroški v zvezi z vplačili v sistem zajamčenih vlog		(2.364)	(2.187)	-	-
Amortizacija	4.9.	(8.051)	(7.728)	(4.652)	(4.332)
Čisti dobički/(izgube) ob spremembi pogojev odplačevanja finančnih sredstev		-	(106)	-	-
Rezervacije za kreditne izgube	4.10.	(505)	905	825	643
Druge rezervacije	4.10.	(135)	(2.987)	-	-
Oslabitev finančnih sredstev	4.11.	(27.650)	2.396	(15.030)	2.165
Oslabitev nefinančnih sredstev	4.11.	(42)	(939)	-	3.329
Pripadajoči dobički/(izgube) iz naložb v pridružene družbe in skupne podvige (obračunani z uporabo kapitalske metode)		218	1.130	-	-
Čisti dobički/(izgube) iz nekratkoročnih sredstev v posesti za prodajo		(5)	(3)	(5)	-
<b>Dobiček iz rednega poslovanja</b>		<b>21.049</b>	<b>65.293</b>	<b>7.598</b>	<b>45.304</b>
Davek iz dohodka	4.12.	(1.575)	(5.434)	(122)	(3.094)
<b>Čisti dobiček obdobja</b>		<b>19.474</b>	<b>59.859</b>	<b>7.476</b>	<b>42.210</b>
Lastnikov obvladujoče banke		18.311	57.893	7.476	42.210
Manjšinskih lastnikov		1.163	1.966	-	-
Dobiček na delnico/popravljen dobiček na delnico (v EUR na delnico)		0,92	2,89	0,37	2,11

## Zgoščeni izkaz vseobsegajočega donosa za obdobje, končano na dan 31. marca

v tisoč EUR

	Pojasnilo	NLB Skupina		NLB	
		1. 1. - 31. 3. 2020	1. 1. - 31. 3. 2019	1. 1. - 31. 3. 2020	1. 1. - 31. 3. 2019
		nerevidirani	nerevidirani	nerevidirani	nerevidirani
<b>Čisti dobiček obdobja po obdavčitvi</b>		<b>19.474</b>	<b>59.859</b>	<b>7.476</b>	<b>42.210</b>
<b>Drugi vseobsegajoči donos po obdavčitvi</b>		<b>(25.634)</b>	<b>9.706</b>	<b>(21.824)</b>	<b>4.760</b>
<i>Postavke, ki ne bodo prerazvrščene v poslovni izid</i>					
Dobički/(izgube) v zvezi s spremembami poštene vrednosti naložb v lastniške instrumente, merjenih po poštenu vrednosti prek drugega vseobsegajočega donosa		(427)	212	(459)	173
Pripadajoči čisti dobički/(izgube), pripoznani v presežku iz prevrednotenja v zvezi z naložbami v kapital pridruženih družb in skupnih podvigov, obračunanih po kapitalski metodi		8	1.006	-	-
Davek iz dohodka pravnih oseb v zvezi s postavkami, ki ne bodo prerazvrščene v poslovni izid	5.14.	87	(224)	87	(33)
<i>Postavke, ki bodo lahko pozneje prerazvrščene v poslovni izid</i>					
Pretvorba v tujo valuto		(1.654)	(529)	-	-
Dobički/(izgube), pripoznane v presežku iz prevrednotenja		(1.654)	(529)	-	-
Dobički/(izgube) v zvezi z naložbami v dolžniške finančne instrumente, merjenih po poštenu vrednosti prek drugega vseobsegajočega donosa		(25.934)	6.598	(23.830)	5.704
Dobički/(izgube), pripoznani v presežku iz prevrednotenja		(23.748)	8.369	(21.533)	8.092
Prenos (dobičkov)/izgub iz presežka iz prevrednotenja v poslovni izid		(2.186)	(1.771)	(2.297)	(2.388)
Pripadajoči čisti dobički/(izgube), v zvezi z naložbami v kapital pridruženih družb in skupnih podvigov, obračunanih po kapitalski metodi		-	4.748	-	-
Davek iz dohodka pravnih oseb od drugega vseobsegajočega donosa	5.14.	2.286	(2.105)	2.378	(1.084)
<b>Vseobsegajoči donos obdobja po obdavčitvi</b>		<b>(6.160)</b>	<b>69.565</b>	<b>(14.348)</b>	<b>46.970</b>
Lastnikov obvladujoče banke		(6.998)	67.607	(14.348)	46.970
Manjšinskih lastnikov		838	1.958	-	-


## Zgoščeni izkaz finančnega položaja na dan 31. marca in 31. decembra

v tisoč EUR

Pojasnila	NLB Skupina		NLB		
	31. 3. 2020	31. 12. 2019	31. 3. 2020	31. 12. 2019	
	nerevidirani	revidirani	nerevidirani	revidirani	
Denar v blagajni, stanje na računih pri centralnih bankah in vpogledne vloge pri bankah	5.1.	2.095.407	2.101.346	1.355.947	1.292.211
Finančna sredstva, namenjena trgovanju	5.2.a)	25.587	24.038	25.596	24.085
Finančna sredstva, obvezno merjena po pošteni vrednosti prek poslovnega izida, ki niso v posesti za trgovanje	5.3.	34.297	25.359	33.301	23.287
Finančna sredstva, merjena po pošteni vrednosti prek drugega vseobsegajočega donosa	5.4.	2.144.729	2.141.428	1.647.524	1.656.657
Finančna sredstva, merjena po odplačni vrednosti					
- dolžniški vrednostni papirji	5.5.a)	1.532.174	1.653.848	1.377.729	1.485.166
- krediti bankam	5.5.b)	93.634	93.403	160.262	144.352
- krediti strankam, ki niso banke	5.5.c)	7.734.276	7.589.724	4.651.810	4.568.599
- druga finančna sredstva	5.5.d)	170.633	97.415	143.701	67.279
Izvedeni finančni instrumenti, namenjeni varovanju		107	788	107	788
Spremembe poštene vrednosti skupine varovanih postavk pred obrestnim tveganjem		12.139	8.991	12.139	8.991
Naložbe v kapital odvisnih družb		-	-	351.883	351.883
Naložbe v kapital pridruženih družb in skupnih podvigov		7.726	7.499	1.366	1.366
Opremetena sredstva					
Opremetena osnovna sredstva	5.7.	193.271	195.605	89.168	89.904
Naložbene nepremičnine	5.8.	52.151	52.316	9.303	9.303
Neopremetena sredstva		37.902	39.542	24.377	25.980
Terjatve za davek iz dohodka		10.446	6.284	8.977	5.463
Terjatve za odloženi davek	5.13.	32.070	29.500	32.058	29.569
Druga sredstva	5.9.	68.533	63.811	15.068	11.142
Nekratkoročna sredstva v posesti za prodajo	5.6.	43.249	43.191	5.593	5.532
<b>Skupaj sredstva</b>		<b>14.288.331</b>	<b>14.174.088</b>	<b>9.945.909</b>	<b>9.801.557</b>
Finančne obveznosti, namenjene trgovanju	5.2.b)	19.583	17.903	19.733	17.892
Finančne obveznosti, priznane po pošteni vrednosti prek poslovnega izida	5.3.	106	7.998	10	7.746
Finančne obveznosti, merjene po odplačni vrednosti					
- depoziti bank in centralnih bank	5.11.	63.148	42.840	102.334	89.820
- krediti bank in centralnih bank	5.11.	169.598	170.385	161.494	161.564
- depoziti strank, ki niso banke	5.11.	11.652.891	11.612.317	7.834.716	7.760.737
- krediti strank, ki niso banke	5.11.	62.930	64.458	2.076	2.537
- podrejene obveznosti	5.11.a)	286.640	210.569	286.640	210.569
- druge finančne obveznosti	5.11.c)	146.350	158.484	93.773	98.342
Izvedeni finančni instrumenti, namenjeni varovanju		57.878	49.507	57.878	49.507
Rezervacije	5.12.	87.832	88.414	59.271	60.384
Obveznosti za davek iz dohodka		686	2.271	-	-
Obveznosti za odloženi davek	5.13.	3.043	2.833	-	-
Druge obveznosti	5.15.	12.909	15.212	9.107	9.234
<b>Skupaj obveznosti</b>		<b>12.563.594</b>	<b>12.443.191</b>	<b>8.627.032</b>	<b>8.468.332</b>
<b>Dejniški kapital</b>					
Osnovni kapital		200.000	200.000	200.000	200.000
Kapitalske rezerve		871.378	871.378	871.378	871.378
Akumulirani drugi vseobsegajoči donos		1.184	26.493	(1.539)	20.285
Rezerve iz dobička		13.522	13.522	13.522	13.522
Zadržani dobiček		592.800	574.489	235.516	228.040
		<b>1.678.884</b>	<b>1.685.882</b>	<b>1.318.877</b>	<b>1.333.225</b>
Kapital manjšinskih lastnikov		45.853	45.015	-	-
<b>Skupaj kapital</b>		<b>1.724.737</b>	<b>1.730.897</b>	<b>1.318.877</b>	<b>1.333.225</b>
<b>Skupaj obveznosti in kapital</b>		<b>14.288.331</b>	<b>14.174.088</b>	<b>9.945.909</b>	<b>9.801.557</b>

Uprava Nove Ljubljanske banke d.d., Ljubljana potrjuje računovodske izkaze in njihova pojasnila.

  
Archibald Kremser  
član uprave

  
Andreas Burkhardt  
član uprave

  
Blaž Brodnjak  
predsednik uprave

Ljubljana, 14. maj 2020

## Zgoščeni izkaz sprememb lastniškega kapitala za obdobje, končano na dan 31. marca

v tisoč EUR

NLB Skupina	Osnovni kapital	Kapitalske rezerve	Akumulirani drugi vseobsegajoči donos			Rezerve iz dobička	Zadržani dobiček	Kapital lastnikov obvladujoče banke	Kapital manjšinskih lastnikov	Skupaj kapital
			Presežek iz prevrednotenja za finančna sredstva merjena po pošteni vrednosti prek drugega vseobsegajočega donosa	Tečajne razlike	Drugo					
Stanje 1. januarja 2020	200.000	871.378	47.880	(17.055)	(4.332)	13.522	574.489	1.685.882	45.015	1.730.897
- Čisti dobiček obdobja	-	-	-	-	-	-	18.311	18.311	1.163	19.474
- Drugi vseobsegajoči donos	-	-	(23.808)	(1.509)	8	-	-	(25.309)	(325)	(25.634)
Vseobsegajoči donos obdobja po obdavčitvi	-	-	(23.808)	(1.509)	8	-	18.311	(6.998)	838	(6.160)
<b>Stanje 31. marca 2020</b>	<b>200.000</b>	<b>871.378</b>	<b>24.072</b>	<b>(18.564)</b>	<b>(4.324)</b>	<b>13.522</b>	<b>592.800</b>	<b>1.678.884</b>	<b>45.853</b>	<b>1.724.737</b>

v tisoč EUR

NLB Skupina	Osnovni kapital	Kapitalske rezerve	Akumulirani drugi vseobsegajoči donos			Rezerve iz dobička	Zadržani dobiček	Kapital lastnikov obvladujoče banke	Kapital manjšinskih lastnikov	Skupaj kapital
			Presežek iz prevrednotenja za finančna sredstva merjena po pošteni vrednosti prek drugega vseobsegajočega donosa	Tečajne razlike	Drugo					
Stanje 1. januarja 2019	200.000	871.378	28.702	(18.275)	(2.604)	13.522	523.493	1.616.216	41.228	1.657.444
- Čisti dobiček obdobja	-	-	-	-	-	-	57.893	57.893	1.966	59.859
- Drugi vseobsegajoči donos	-	-	10.227	(513)	-	-	-	9.714	(8)	9.706
Vseobsegajoči donos obdobja po obdavčitvi	-	-	10.227	(513)	-	-	57.893	67.607	1.958	69.565
<b>Stanje 31. marca 2019</b>	<b>200.000</b>	<b>871.378</b>	<b>38.929</b>	<b>(18.788)</b>	<b>(2.604)</b>	<b>13.522</b>	<b>581.386</b>	<b>1.683.823</b>	<b>43.186</b>	<b>1.727.009</b>

v tisoč EUR

NLB	Osnovni kapital	Kapitalske rezerve	Akumulirani drugi vseobsegajoči donos				Skupaj kapital
			Presežek iz prevrednotenja za finančna sredstva merjena po pošteni vrednosti prek drugega vseobsegajočega donosa	Drugo	Rezerve iz dobička	Zadržani dobiček	
Stanje 1. januarja 2020	200.000	871.378	24.444	(4.159)	13.522	228.040	1.333.225
- Čisti dobiček obdobja	-	-	-	-	-	7.476	7.476
- Drugi vseobsegajoči donos	-	-	(21.824)	-	-	-	(21.824)
Vseobsegajoči donos obdobja po obdavčitvi	-	-	(21.824)	-	-	7.476	(14.348)
<b>Stanje 31. marca 2020</b>	<b>200.000</b>	<b>871.378</b>	<b>2.620</b>	<b>(4.159)</b>	<b>13.522</b>	<b>235.516</b>	<b>1.318.877</b>

v tisoč EUR

NLB	Osnovni kapital	Kapitalske rezerve	Akumulirani drugi vseobsegajoči donos				Skupaj kapital
			Presežek iz prevrednotenja za finančna sredstva merjena po pošteni vrednosti prek drugega vseobsegajočega donosa	Drugo	Rezerve iz dobička	Zadržani dobiček	
Stanje 1. januarja 2019	200.000	871.378	18.620	(2.781)	13.522	194.491	1.295.230
- Čisti dobiček obdobja	-	-	-	-	-	42.210	42.210
- Drugi vseobsegajoči donos	-	-	4.760	-	-	-	4.760
Vseobsegajoči donos obdobja po obdavčitvi	-	-	4.760	-	-	42.210	46.970
<b>Stanje 31. marca 2019</b>	<b>200.000</b>	<b>871.378</b>	<b>23.380</b>	<b>(2.781)</b>	<b>13.522</b>	<b>236.701</b>	<b>1.342.200</b>



## Zgoščeni izkaz denarnih tokov za obdobje, končano na dan 31. marca

v tisoč EUR

Pojasnila	NLB Skupina		NLB	
	1. 1. - 31. 3. 2020	1. 1. - 31. 3. 2019	1. 1. - 31. 3. 2020	1. 1. - 31. 3. 2019
	nerevidirani	nerevidirani	nerevidirani	nerevidirani
<b>DENARNI TOKOVI PRI POSLOVANJU</b>				
Prejete obresti	108.795	111.121	61.635	66.706
Plačane obresti	(10.171)	(8.912)	(4.763)	(4.285)
Prejete dividende	11	79	8	74
Prejete provizije	58.011	53.787	33.732	31.999
Plačane provizije	(17.067)	(14.777)	(8.249)	(7.759)
Realizirani dobički iz finančnih sredstev in obveznosti, ki niso merjeni po pošteni vrednosti prek poslovnega izida	2.637	2.567	2.637	2.567
Čisti dobički/(izgube) iz trgovanja	2.582	2.516	930	1.085
Plačila zaposlencem in dobaviteljem	(77.331)	(66.996)	(50.778)	(44.936)
Drugi prejemki	5.146	5.995	2.832	2.733
Drugi izdatki	(3.468)	(3.671)	(416)	(1.127)
(Plačani)/vrnjeni davek iz dohodka pravnih oseb	(7.017)	(13.650)	(3.386)	(11.245)
<b>Denarni tokovi pri poslovanju pred spremembami poslovnih sredstev in obveznosti (Povečanja)/zmanjšanja poslovnih sredstev</b>	<b>62.128</b>	<b>68.059</b>	<b>34.182</b>	<b>35.812</b>
Čisto (povečanje)/zmanjšanje finančnih sredstev za trgovanje	135	29.586	135	29.586
Čisto (povečanje)/zmanjšanje finančnih sredstev, obvezno merjenih po pošteni vrednosti prek poslovnega izida, ki niso v posesti za trgovanje	(17.303)	9.164	(17.035)	9.473
Čisto (povečanje)/zmanjšanje finančnih sredstev, merjenih po pošteni vrednosti prek drugega vseobsegajočega donosa	(59.059)	(182.013)	(44.172)	(129.511)
Čisto (povečanje)/zmanjšanje kreditov, merjenih po odplačni vrednosti	(223.769)	(115.235)	(150.952)	(66.926)
Čisto (povečanje)/zmanjšanje drugih sredstev	1.843	(769)	20	(743)
<b>Povečanja/(zmanjšanja) poslovnih obveznosti</b>	<b>65.503</b>	<b>234.128</b>	<b>93.412</b>	<b>227.548</b>
Čisto povečanje/(zmanjšanje) vlog in najetih kreditov, merjenih po odplačni vrednosti	66.091	234.414	93.483	227.722
Čisto povečanje/(zmanjšanje) drugih obveznosti	(588)	(286)	(71)	(174)
<b>Neto denarni tokovi pri poslovanju</b>	<b>(170.522)</b>	<b>42.920</b>	<b>(84.410)</b>	<b>105.239</b>
<b>DENARNI TOKOVI PRI NALOŽBENJU</b>				
<b>Prejemki pri naložbenju</b>	<b>147.813</b>	<b>85.353</b>	<b>114.221</b>	<b>81.333</b>
Prejemki pri prodaji opredmetenih osnovnih sredstev in naložbenih nepremičnin	307	789	80	4
Prejemki pri prodaji naložb v kapital odvisnih družb	-	5	-	3.329
Prejemki ob prodaji dolžniških vrednostnih papirjev, merjenih po odplačni vrednosti	147.506	84.559	114.141	78.000
<b>Izdatki pri naložbenju</b>	<b>(78.331)</b>	<b>(149.090)</b>	<b>(50.187)</b>	<b>(126.760)</b>
Izdatki pri nakupu opredmetenih osnovnih sredstev in naložbenih nepremičnin	(10.878)	(6.268)	(5.681)	(3.637)
Izdatki pri nakupu neopredmetenih sredstev	(5.604)	(2.528)	(4.150)	(1.836)
Izdatki za nakup dolžniških vrednostnih papirjev, merjenih po odplačni vrednosti	(61.849)	(140.294)	(40.356)	(121.287)
<b>Neto denarni tokovi pri naložbenju</b>	<b>69.482</b>	<b>(63.737)</b>	<b>64.034</b>	<b>(45.427)</b>
<b>DENARNI TOKOVI PRI FINANCIRANJU</b>				
<b>Prejemki pri financiranju</b>	<b>119.222</b>	-	<b>119.222</b>	-
Prejemki od izdanih podrejenih obveznosti	119.222	-	119.222	-
<b>Izdatki pri financiranju</b>	<b>(45.000)</b>	<b>(1)</b>	<b>(45.000)</b>	-
Plačane dividende	-	(1)	-	-
Odplačila podrejenih obveznosti	(45.000)	-	(45.000)	-
<b>Neto denarni tokovi pri financiranju</b>	<b>74.222</b>	<b>(1)</b>	<b>74.222</b>	-
Učinki spremembe deviznih tečajev na denarna sredstva in njihove ustreznike	(4.104)	812	(2.251)	909
<b>Čisto povečanje/(zmanjšanje) denarnih sredstev in denarnih ustreznikov</b>	<b>(26.818)</b>	<b>(20.818)</b>	<b>53.846</b>	<b>59.812</b>
<b>Denarna sredstva in njihovi ustrezniki na začetku obdobja</b>	<b>2.263.267</b>	<b>1.729.093</b>	<b>1.308.122</b>	<b>824.337</b>
<b>Denarna sredstva in njihovi ustrezniki na koncu obdobja</b>	<b>2.232.345</b>	<b>1.709.087</b>	<b>1.359.717</b>	<b>885.058</b>

v tisoč EUR

Pojasnila	NLB Skupina		NLB		
	31. 3. 2020	31. 12. 2019	31. 3. 2020	31. 12. 2019	
	nerevidirani	revdirani	nerevidirani	revdirani	
<b>Denar in denarni ustrezniki obsegajo:</b>					
Denar v blagajni, stanje na računih pri centralnih bankah in vpogledne vloge pri bankah	5.1.	2.096.023	2.101.871	1.356.089	1.292.345
Kreditni bankam z originalno zapadlostjo do treh mesecev		68.381	85.369	3.628	5.770
Dolžniški vrednostnih papirji, merjeni po odplačni vrednosti z originalno zapadlostjo do treh mesecev		-	10.007	-	10.007
Dolžniški vrednostnih papirji, merjeni po pošteni vrednosti prek drugega vseobsegajočega donosa, z originalno zapadlostjo do treh mesecev		67.941	66.020	-	-
<b>Skupaj</b>		<b>2.232.345</b>	<b>2.263.267</b>	<b>1.359.717</b>	<b>1.308.122</b>

## Pojasnila k zgoščenim medletnim računovodskim izkazom

### 1. Osnovni podatki

Nova Ljubljanska banka d.d., Ljubljana (v nadaljevanju NLB) je slovenska delniška družba, ki opravlja univerzalne bančne posle. NLB Skupino sestavljajo NLB in njene odvisne družbe v devetih državah. Sestava NLB Skupine je razkrita v pojasnilu 8. Druge informacije v zvezi s povezanimi osebami so razkrite v pojasnilu 7.

NLB je registrirana in locirana v Sloveniji. Poslovni naslov NLB je Nova Ljubljanska banka d.d., Ljubljana, Trg republike 2, Ljubljana. Delnice NLB kotirajo na Ljubljanski borzi, globalna potrdila o lastništvu (»GDR«), ki predstavljajo navadne delnice NLB, pa kotirajo na Londonski borzi. Pet GDR predstavlja eno delnico NLB.

Na dan 31. marca 2020 in 31. decembra 2019 je največji delničar Banke, ki ima pomemben vpliv, Republika Slovenija, in ima v lasti 25,00 % plus eno delnico Banke.

Vsi zneski v medletnih zgoščenih računovodskih izkazih in njihovih pojasnilih so izraženi v tisoč evrih, razen če je navedeno drugače.

### 2. Pomembnejše računovodske usmeritve

#### 2.1 Izjava o skladnosti

Medletni zgoščeni računovodski izkazi so pripravljani v skladu z Mednarodnim računovodskim standardom 34 – Medletno računovodsko poročanje. Medletne zgoščene računovodske izkaze je zato treba brati v povezavi z revidiranimi letnimi računovodskimi izkazi za NLB Skupino in NLB za leto 2019, ki so bili pripravljani v skladu z Mednarodnimi standardi računovodskega poročanja (v nadaljevanju MSRP), kot jih je sprejela Evropska unija (v nadaljevanju EU).

#### 2.2 Računovodske usmeritve

Za pripravo zgoščenih medletnih računovodskih izkazov so uporabljene enake računovodske usmeritve kot pri sestavi računovodskih izkazov za leto 2019, razen računovodskih standardov in drugih sprememb, ki veljajo od vključno 1. januarja 2020 in jih je potrdila EU in jih NLB Skupina ni predčasno vpeljala v letu 2019.

***Računovodski standardi ter dopolnitve in pojasnila k obstoječim standardom, ki jih je EU potrdila in jih je NLB Skupina vpeljala s 1. januarjem 2020***

- MRS 1 in MRS 8 (dopolnitve) – Opredelitev materialnosti (velja za letna obdobja, ki se začnejo 1. januarja 2020 ali pozneje);
- Spremembe sklicev na temeljni okvir standardov MSRP (veljajo za letna obdobja, ki se začnejo 1. januarja 2020 ali pozneje).

### ***Računovodski standardi ter dopolnitve in pojasnila k obstoječim standardom, ki jih EU še ni potrdila***

- MSRP 17 (nov standard) – Zavarovalne pogodbe (velja za letna obdobja, ki se začnejo 1. januarja 2021 ali pozneje);
- MSRP 3 (dopolnitev) – Poslovne združitve (velja za letna obdobja, ki se začnejo 1. januarja 2020 ali pozneje);
- MRS 1 (dopolnitev) – Predstavljanje računovodskih izkazov: razvrščanje obveznosti med kratkoročna ali nekratkoročna (datum uporabe še ni določen);
- MSRP 10 in MRS 28 (dopolnitev) – Prodaja ali prispevek sredstev med naložbenikom in njegovo pridruženo družbo ali skupnim podvigom (odloženo za nedoločen čas).

### **2.3 Primerjalni podatki**

V primerjavi s predstavitvijo računovodskih izkazov za leto, ki se je končalo 31. decembra 2019, se je spremenila shema za prikaz Izkaza poslovnega izida skladno s predpisi Banke Slovenije. Tem spremembam je NLB Skupina prilagodila tudi predstavitev primerjalnih podatkov.

v tisoč EUR

	NLB Skupina			NLB		
	1. 1. - 31. 3. 2019		sprememba	1. 1. - 31. 3. 2019		sprememba
	stara predstavitev	nova predstavitev		stara predstavitev	nova predstavitev	
Čisti dobički/(izgube) iz odprave pripoznanja naložb v kapital odvisnih, pridruženih in skupaj obvladovanih družb	-	(105)	(105)	-	(1)	(1)
Čisti dobički/(izgube) iz nekratkoročnih sredstev v posesti za prodajo, in z njimi povezanimi obveznostmi	(108)	(3)	105	(1)	-	1
Stroški v zvezi z vplačili v sklad za reševanje in sistem zajamčenih vlog	-	(2.187)	(2.187)	-	-	-
Drugi čisti poslovni dobički/(izgube)	1.679	4.594	2.915	1.608	1.856	248
Administrativni stroški	(61.256)	(61.984)	(728)	(37.651)	(37.899)	(248)

Učinki iz odprave pripoznanja naložb v kapital odvisnih, pridruženih in skupaj obvladovanih družb, ki so zunaj področja merjenja MSRP 5, so vključeni v ločeni postavki izkaza poslovnega izida, pred spremembo pa so bili vključeni v postavki »Čisti dobički/(izgube) iz nekratkoročnih sredstev v posesti za prodajo, in z njimi povezanimi obveznostmi«.

Stroški v zvezi z vplačili v sklad za reševanje in sistem zajamčenih vlog so vključeni v ločeno postavko izkaza poslovnega izida, pred spremembo so bili vključeni v postavki »Drugi poslovni odhodki«.

Odhodki, povezani s plačili davkov, drugih dajatev ter članarine in podobni odhodki se vključujejo v postavko »Administrativni stroški«, pred spremembo so bili vključeni v postavki »Drugi poslovni odhodki«.

»Drugi poslovni prihodki« in »Drugi poslovni odhodki«, ki so bili pred spremembo sheme poročani kot ločeni postavki izkaza poslovnega izida, se v tem zgoščenem medletnem poročilu vključujejo v postavko »Drugi čisti poslovni dobički/(izgube)«.

### 3. Spremembe v sestavi NLB Skupine

#### *Spremembe v obdobju, končanem na dan 31. marca 2020*

V prvem kvartalu leta 2020 ni prišlo do sprememb v sestavi NLB Skupine.

#### *Spremembe v letu 2019*

Spremembe kapitala:

- Januarja 2019 je bilo v NLB Leasing d.o.o. Sarajevo registrirano zmanjšanje osnovnega kapitala v višini 3.324 tisoč EUR. Od marca 2019 je družba formalno v postopku likvidacije.
- Povečanje kapitala z denarjem v REAM d.o.o., Podgorica v višini 1.740 tisoč EUR za zagotavljanje rednega poslovanja.

Druge spremembe:

- Januarja 2019 se je družba REAM d.o.o., Beograd združila s SR-RE d.o.o., Beograd. Aprila 2019 se je družba SR-RE d.o.o., Beograd preimenovala v REAM d.o.o., Beograd.
- Od 1. januarja 2019 se NLB Srbija d.o.o., Beograd in NLB Crna Gora d.o.o., Podgorica uvrščata med nestrategske družbe.
- Junija 2019 je bil v družbah Prospera plus d.o.o., Ljubljana – v likvidaciji in NLB Interfinanz Praha s.r.o., Praga – v likvidaci zaključen postopek likvidacije. Skladno s sklepom sodišča sta bili družbi izbrisani iz sodnega registra.
- Junija 2019 je NLB prodala svojo odvisno družbo CBS Invest d.o.o., Sarajevo.
- Decembra 2019 sta NLB in KBC Insurance NV v okviru skupnega prodajnega postopka podpisali pogodbo o prodaji življenjske zavarovalnice NLB Vita. Glede na to, da obstaja pričakovanje, da bo prodaja v enem letu po datumu poročanja izpolnila pogoje za pripoznanje kot dokončana prodaja, je bila naložba v skupni podvig NLB Vita prenesena iz vrstice »Naložbe v kapital pridruženih družb in skupnih podvigov« v vrstico »Nekratkoročna sredstva v posesti za prodajo«.

## 4. Razkritja k zgoščenemu izkazu poslovnega izida

### 4.1 Obrestni prihodki in odhodki

Razčenenitev po vrstah sredstev in obveznosti

v tisoč EUR

	NLB Skupina			NLB		
	1. 1. - 31. 3. 2020	1. 1. - 31. 3. 2019	sprememba	1. 1. - 31. 3. 2020	1. 1. - 31. 3. 2019	sprememba
<b>Prihodki iz obresti in podobni prihodki</b>						
<i>Prihodki iz obresti pripoznani po efektivni obrestni meri</i>	88.525	88.718	0 %	43.108	43.652	-1 %
Kreditni strankam, ki niso banke, merjeni po odplačni vrednosti	78.761	77.059	2 %	35.767	35.303	1 %
Vrednostni papirji, merjeni po odplačni vrednosti	4.665	5.893	-21 %	3.750	4.593	-18 %
Finančna sredstva, merjena po pošteni vrednosti prek drugega vseobsegajočega donosa	4.758	5.125	-7 %	2.597	3.120	-17 %
Kreditni bankam, merjeni po odplačni vrednosti	209	341	-39 %	929	479	94 %
Vpogledne vloge pri bankah in centralnih bankah	132	300	-56 %	65	157	-59 %
<i>Prihodki iz obresti brez uporabe efektivne obrestne mere</i>	2.031	1.721	18 %	2.030	1.724	18 %
Finančna sredstva, namenjena trgovanju	1.597	1.579	1 %	1.597	1.579	1 %
Finančna sredstva, obvezno merjena po pošteni vrednosti prek poslovnega izida, ki niso v posesti za trgovanje	434	141	-	433	144	-
Izvedeni finančni instrumenti, namenjeni varovanju	-	1	-	-	1	-
<b>Skupaj</b>	<b>90.556</b>	<b>90.439</b>	<b>0 %</b>	<b>45.138</b>	<b>45.376</b>	<b>-1 %</b>
<b>Odhodki za obresti in podobni odhodki</b>						
Depoziti strank, ki niso banke	5.586	5.772	-3 %	1.058	1.080	-2 %
Finančne obveznosti, namenjene trgovanju	1.365	1.323	3 %	1.365	1.323	3 %
Izvedeni finančni instrumenti, namenjeni varovanju	2.365	2.080	14 %	2.365	2.080	14 %
Kreditni bank in centralnih bank	243	367	-34 %	212	306	-31 %
Kreditni strank, ki niso banke	233	251	-7 %	-	-	-
Podrejene obveznosti	2.091	241	-	2.091	-	-
Negativne obresti	1.149	852	35 %	825	704	17 %
Odhodki za obresti za ugodnosti zaposlenih	23	58	-60 %	7	34	-79 %
Depoziti bank in centralnih bank	61	50	22 %	37	84	-56 %
Obveznosti iz najema	72	94	-23 %	9	7	29 %
Druge finančne obveznosti	4	1	-	4	1	-
<b>Skupaj</b>	<b>13.192</b>	<b>11.089</b>	<b>19 %</b>	<b>7.973</b>	<b>5.619</b>	<b>42 %</b>
<b>Čiste obresti</b>	<b>77.364</b>	<b>79.350</b>	<b>-3 %</b>	<b>37.165</b>	<b>39.757</b>	<b>-7 %</b>

### 4.2 Prihodki iz dividend

v tisoč EUR

	NLB Skupina			NLB		
	1. 1. - 31. 3. 2020	1. 1. - 31. 3. 2019	sprememba	1. 1. - 31. 3. 2020	1. 1. - 31. 3. 2019	sprememba
Finančna sredstva, merjena po pošteni vrednosti prek drugega vseobsegajočega donosa	3	5	-40 %	-	-	-
Naložbe v odvisne družbe	-	-	-	-	4.324	-
Finančna sredstva, obvezno merjena po pošteni vrednosti prek poslovnega izida, ki niso v posesti za trgovanje	8	74	-89 %	8	74	-89 %
<b>Skupaj</b>	<b>11</b>	<b>79</b>	<b>-86 %</b>	<b>8</b>	<b>4.398</b>	<b>-100 %</b>

## 4.3 Prihodki in odhodki pri opravninah

v tisoč EUR

	NLB Skupina			NLB		
	1. 1. - 31. 3. 2020	1. 1. - 31. 3. 2019	sprememba	1. 1. - 31. 3. 2020	1. 1. - 31. 3. 2019	sprememba
<b>Prihodki iz opravnin</b>						
<i>Prihodki iz opravnin iz finančnih instrumentov, ki niso merjeni po pošteni vrednosti prek poslovnega izida</i>						
Kartično in bankomatsko poslovanje	15.624	15.321	2 %	8.709	9.084	-4 %
Transakcijski računi strank	16.094	13.657	18 %	12.072	10.350	17 %
<i>Drugi prihodki iz opravnin</i>						
Plačilni promet	12.528	12.907	-3 %	5.266	6.003	-12 %
Upravljanje pooblaščenih investicijskih družb	4.934	4.024	23 %	1.758	1.197	47 %
Dana jamstva	2.886	2.759	5 %	1.761	1.802	-2 %
Investicijsko bančništvo	2.789	2.075	34 %	2.368	1.810	31 %
Posredovanje zavarovalnih produktov	1.651	1.761	-6 %	1.288	1.451	-11 %
Druge storitve	1.304	1.338	-3 %	862	952	-9 %
<b>Skupaj</b>	<b>57.810</b>	<b>53.842</b>	<b>7 %</b>	<b>34.084</b>	<b>32.649</b>	<b>4 %</b>
<b>Odhodki za opravnine</b>						
<i>Odhodki za opravnine iz finančnih instrumentov, ki niso merjeni po pošteni vrednosti prek poslovnega izida</i>						
Kartično in bankomatsko poslovanje	11.731	10.611	11 %	6.636	6.194	7 %
<i>Drugi odhodki iz opravnin</i>						
Plačilni promet	1.633	1.410	16 %	271	207	31 %
Zavarovanje imetnikov osebnih računov in zlatih kartic	274	358	-23 %	237	299	-21 %
Investicijsko bančništvo	1.085	896	21 %	664	563	18 %
Prejeta jamstva	53	43	23 %	31	7	-
Druge storitve	621	441	41 %	162	159	2 %
<b>Skupaj</b>	<b>15.397</b>	<b>13.759</b>	<b>12 %</b>	<b>8.001</b>	<b>7.429</b>	<b>8 %</b>
<b>Čiste opravnine</b>	<b>42.413</b>	<b>40.083</b>	<b>6 %</b>	<b>26.083</b>	<b>25.220</b>	<b>3 %</b>

## 4.4 Realizirani čisti dobički/(izgube) iz finančnih sredstev in obveznosti, ki niso merjeni po pošteni vrednosti prek poslovnega izida

v tisoč EUR

	NLB Skupina		NLB	
	1. 1. - 31. 3. 2020	1. 1. - 31. 3. 2019	1. 1. - 31. 3. 2020	1. 1. - 31. 3. 2019
Dolžniški vrednostni papirji, merjeni po pošteni vrednosti prek drugega vseobsegajočega donosa	2.265	2.567	2.265	2.567
Dolžniški vrednostni papirji, merjeni po odplačni vrednosti	223	-	223	-
Finančne obveznosti, merjene po odplačni vrednosti	(126)	-	(126)	-
<b>Skupaj</b>	<b>2.362</b>	<b>2.567</b>	<b>2.362</b>	<b>2.567</b>

## 4.5 Čisti dobički/(izgube) iz finančnih sredstev in obveznosti, namenjenih trgovanju

v tisoč EUR

	NLB Skupina		NLB	
	1. 1. - 31. 3. 2020	1. 1. - 31. 3. 2019	1. 1. - 31. 3. 2020	1. 1. - 31. 3. 2019
Nakup in prodaja tujih valut	2.761	2.446	1.108	972
Dolžniški vrednostni papirji	175	307	175	307
Izvedeni finančni instrumenti	(324)	(102)	(575)	(163)
<b>Skupaj</b>	<b>2.612</b>	<b>2.651</b>	<b>708</b>	<b>1.116</b>

#### 4.6 Čisti dobički/(izgube) iz finančnih sredstev, obvezno merjenih po pošteni vrednosti prek poslovnega izida, ki niso v posesti za trgovanje

v tisoč EUR

	NLB Skupina		NLB	
	1. 1. - 31. 3. 2020	1. 1. - 31. 3. 2019	1. 1. - 31. 3. 2020	1. 1. - 31. 3. 2019
Lastniški vrednostni papirji	(1.191)	627	(328)	314
Dolžniški vrednostni papirji	(18)	(13)	-	-
Kreditni strankam, ki niso banke	735	6.593	1.008	6.136
<b>Skupaj</b>	<b>(474)</b>	<b>7.207</b>	<b>680</b>	<b>6.450</b>

#### 4.7 Drugi čisti poslovni dobički/(izgube)

v tisoč EUR

	NLB Skupina			NLB		
	1. 1. - 31. 3. 2020	1. 1. - 31. 3. 2019	sprememba	1. 1. - 31. 3. 2020	1. 1. - 31. 3. 2019	sprememba
<b>Drugi poslovni prihodki</b>						
Prihodki od nebančnih storitev	1.683	1.622	4 %	1.494	1.305	14 %
Najemnine od naložbenih nepremičnin	684	1.220	-44 %	119	103	16 %
Drugi poslovni prihodki	811	2.591	-69 %	356	790	-55 %
<b>Skupaj</b>	<b>3.178</b>	<b>5.433</b>	<b>-42 %</b>	<b>1.969</b>	<b>2.198</b>	<b>-10 %</b>
<b>Drugi poslovni odhodki</b>						
Vrednotenje naložbenih nepremičnin na pošteno vrednost	21	15	40 %	-	-	-
Drugi poslovni odhodki	885	824	7 %	327	342	-4 %
<b>Skupaj</b>	<b>906</b>	<b>839</b>	<b>8 %</b>	<b>327</b>	<b>342</b>	<b>-4 %</b>
<b>Drugi čisti poslovni dobički/(izgube)</b>	<b>2.272</b>	<b>4.594</b>	<b>-51 %</b>	<b>1.642</b>	<b>1.856</b>	<b>-12 %</b>

#### 4.8 Administrativni stroški

v tisoč EUR

	NLB Skupina			NLB		
	1. 1. - 31. 3. 2020	1. 1. - 31. 3. 2019	sprememba	1. 1. - 31. 3. 2020	1. 1. - 31. 3. 2019	sprememba
Stroški dela	42.919	40.058	7 %	27.134	24.980	9 %
Splošni in administrativni stroški	23.655	21.926	8 %	14.539	12.919	13 %
<b>Skupaj</b>	<b>66.574</b>	<b>61.984</b>	<b>7 %</b>	<b>41.673</b>	<b>37.899</b>	<b>10 %</b>

#### 4.9 Amortizacija

v tisoč EUR

	NLB Skupina			NLB		
	1. 1. - 31. 3. 2020	1. 1. - 31. 3. 2019	sprememba	1. 1. - 31. 3. 2020	1. 1. - 31. 3. 2019	sprememba
Amortizacija neopredmetenih sredstev	2.778	2.428	14 %	1.902	1.776	7 %
Amortizacija opredmetenih osnovnih sredstev						
- lastna opredmetena osnovna sredstva	4.128	4.188	-1 %	2.538	2.385	6 %
- pravica do uporabe sredstev	1.145	1.112	3 %	212	171	24 %
<b>Skupaj</b>	<b>8.051</b>	<b>7.728</b>	<b>4 %</b>	<b>4.652</b>	<b>4.332</b>	<b>7 %</b>

#### 4.10 Rezervacije

v tisoč EUR

	NLB Skupina		NLB	
	1. 1. - 31. 3. 2020	1. 1. - 31. 3. 2019	1. 1. - 31. 3. 2020	1. 1. - 31. 3. 2019
Rezervacije za prevzete obveznosti (pojasnilo 5.12.b)	505	(905)	(825)	(643)
Rezervacije za pravna tveganja	135	2.987	-	-
<b>Skupaj</b>	<b>640</b>	<b>2.082</b>	<b>(825)</b>	<b>(643)</b>

## 4.11 Oslabitve

v tisoč EUR

	NLB Skupina		NLB	
	1. 1. - 31. 3. 2020	1. 1. - 31. 3. 2019	1. 1. - 31. 3. 2020	1. 1. - 31. 3. 2019
<b>Oslabitve finančnih sredstev</b>				
Stanje na računih pri centralnih bankah in vpogledne vloge pri bankah	86	(27)	8	9
Kreditni strankam, ki niso banke, merjeni po odplačni vrednosti (pojasnilo 5.10.a)	26.775	(3.721)	14.834	(2.688)
Kreditni bankam, merjeni po odplačni vrednosti (pojasnilo 5.10.a)	12	17	17	1
Dolžniški vrednostni papirji, merjeni po pošteni vrednosti prek drugega vseobsegajočega donosa (pojasnilo 5.10.b)	78	796	(32)	179
Dolžniški vrednostni papirji, merjeni po odplačni vrednosti (pojasnilo 5.10.b)	101	255	54	141
Druga finančna sredstva, merjena po odplačni vrednosti (pojasnilo 5.10.a)	598	284	149	193
<b>Skupaj</b>	<b>27.650</b>	<b>(2.396)</b>	<b>15.030</b>	<b>(2.165)</b>
<b>Oslabitve naložb v kapital odvisnih družb, pridruženih družb in skupnih podvigov</b>				
Oslabitve naložb v kapital odvisnih družb	-	-	-	(3.329)
<b>Skupaj</b>	<b>-</b>	<b>-</b>	<b>-</b>	<b>(3.329)</b>
<b>Oslabitve drugih sredstev</b>				
Druga sredstva	42	939	-	-
<b>Skupaj</b>	<b>42</b>	<b>939</b>	<b>-</b>	<b>-</b>
<b>Oslabitve skupaj</b>	<b>27.692</b>	<b>(1.457)</b>	<b>15.030</b>	<b>(5.494)</b>

Strošek tveganja se je povečal zaradi vpliva poslabšanega makroekonomskega okolja, ki ga je povzročila epidemija COVID-19 konec prvega četrletja 2020. Skupina je pripravila prvi sklop novih makroekonomskih scenarijev, ki temeljijo na napovedih, ki so jih pripravili EK, MDS, UMAR, BS in drugi zanesljivi strokovnjaki ter vključujejo tudi omilitvene ukrepe, ki so jih sprejele države v regiji. Omenjeni scenariji, ki trenutno temeljijo na pričakovani krizi v obliki U (izrazito poslabšanje makroekonomskih kazalcev v 2020 in zmerna pozitivna rast v 2021) skupaj z omilitvenimi ukrepi držav so že vključeni v izračun pričakovanih kreditnih izgub skladno z MSRP 9. Izračun oslabitev in rezervacij po MSRP 9 bo Skupina dodatno preverila v drugem četrletju 2020.

Na podlagi ukrepov, ki so jih sprejele vlade v Sloveniji in drugih državah, Skupina odobrava moratorije za plačilo obveznosti vseh upravičenih kreditnojemalcev iz naslova bolezni COVID-19, ki pa ne bodo obravnavani kot povod za znatno povečanje kreditnega tveganja. Kljub temu se bo natančno spremljalo finančno stanje vseh strank, ki potrebujejo moratorij, ugotovljeno poslabšanje kreditne kvalitete pa bo privedlo do znižanja bonitetne ocene in vplivalo na razvrščanje v skupine skladno z MSRP 9.

## 4.12 Davek iz dohodka

v tisoč EUR

	NLB Skupina			NLB		
	1. 1. - 31. 3. 2020	1. 1. - 31. 3. 2019	sprememba	1. 1. - 31. 3. 2020	1. 1. - 31. 3. 2019	sprememba
Davek iz dohodka	1.552	4.403	-65 %	146	2.067	-93 %
Odloženi davek (pojasnilo 5.13.)	23	1.031	-98 %	(24)	1.027	-
<b>Skupaj</b>	<b>1.575</b>	<b>5.434</b>	<b>-71 %</b>	<b>122</b>	<b>3.094</b>	<b>-96 %</b>



## 5. Razkritja k zgoščenemu izkazu finančnega položaja

### 5.1 Denar v blagajni, stanje na računih pri centralnih bankah in vpogledne vloge pri bankah

v tisoč EUR

	NLB Skupina			NLB		
	31. 3. 2020	31. 12. 2019	sprememba	31. 3. 2020	31. 12. 2019	sprememba
Stanje na računih in obvezne rezerve pri centralnih bankah	1.574.740	1.569.753	0 %	1.082.137	1.044.255	4 %
Blagajna	328.407	339.897	-3 %	162.787	164.725	-1 %
Vpogledne vloge pri bankah	192.876	192.221	0 %	111.165	83.365	33 %
	<b>2.096.023</b>	<b>2.101.871</b>	<b>0 %</b>	<b>1.356.089</b>	<b>1.292.345</b>	<b>5 %</b>
Popravki vrednosti	(616)	(525)	-17 %	(142)	(134)	-6 %
<b>Skupaj</b>	<b>2.095.407</b>	<b>2.101.346</b>	<b>0 %</b>	<b>1.355.947</b>	<b>1.292.211</b>	<b>5 %</b>

### 5.2 Finančni instrumenti, namenjeni trgovanju

#### a) Finančna sredstva, namenjena trgovanju

v tisoč EUR

	NLB Skupina			NLB		
	31. 3. 2020	31. 12. 2019	sprememba	31. 3. 2020	31. 12. 2019	sprememba
<b>Izvedeni finančni instrumenti</b>						
Zamenjave	19.863	18.169	9 %	19.872	18.216	9 %
Opcijske pogodbe	767	810	-5 %	767	810	-5 %
Terminski posli	729	734	-1 %	729	734	-1 %
<b>Skupaj izvedeni finančni instrumenti</b>	<b>21.359</b>	<b>19.713</b>	<b>8 %</b>	<b>21.368</b>	<b>19.760</b>	<b>8 %</b>
<b>Vrednostni papirji</b>						
Obveznice	4.228	4.325	-2 %	4.228	4.325	-2 %
<b>Skupaj vrednostni papirji</b>	<b>4.228</b>	<b>4.325</b>	<b>-2 %</b>	<b>4.228</b>	<b>4.325</b>	<b>-2 %</b>
<b>Skupaj</b>	<b>25.587</b>	<b>24.038</b>	<b>6 %</b>	<b>25.596</b>	<b>24.085</b>	<b>6 %</b>

#### b) Finančne obveznosti, namenjene trgovanju

v tisoč EUR

	NLB Skupina			NLB		
	31. 3. 2020	31. 12. 2019	sprememba	31. 3. 2020	31. 12. 2019	sprememba
<b>Izvedeni finančni instrumenti</b>						
Zamenjave	18.874	17.238	9 %	19.024	17.238	10 %
Opcijske pogodbe	4	3	33 %	4	3	33 %
Terminski posli	705	662	6 %	705	651	8 %
<b>Skupaj</b>	<b>19.583</b>	<b>17.903</b>	<b>9 %</b>	<b>19.733</b>	<b>17.892</b>	<b>10 %</b>

### 5.3 Finančni instrumenti, merjeni po pošteni vrednosti prek poslovnega izida, ki niso v posesti za trgovanje

Finančni instrumenti, obvezno merjeni po pošteni vrednosti prek poslovnega izida

v tisoč EUR

	NLB Skupina			NLB		
	31. 3. 2020	31. 12. 2019	sprememba	31. 3. 2020	31. 12. 2019	sprememba
<b>Sredstva</b>						
Delnice	2.388	3.167	-25 %	2.388	2.716	-12 %
Investicijski skladi	4.608	5.475	-16 %	-	-	-
Obveznice	1.750	1.756	0 %	-	-	-
Kreditni podjetjem	25.551	14.961	71 %	30.913	20.571	50 %
<b>Skupaj</b>	<b>34.297</b>	<b>25.359</b>	<b>35 %</b>	<b>33.301</b>	<b>23.287</b>	<b>43 %</b>
<b>Obveznosti</b>						
Kreditni podjetjem	106	7.998	-99 %	10	7.746	-100 %

## 5.4 Finančna sredstva, merjena po pošteni vrednosti prek drugega vseobsegajočega donosa

Razčlenitev po vrstah

v tisoč EUR

	NLB Skupina			NLB		
	31. 3. 2020	31. 12. 2019	sprememba	31. 3. 2020	31. 12. 2019	sprememba
Obveznice	1.702.095	1.913.623	-11 %	1.302.354	1.509.559	-14 %
Delnice	4.948	4.936	0 %	259	259	0 %
Sklad za reševanje bank	44.228	44.687	-1 %	44.228	44.687	-1 %
Zakladne menice	310.178	112.162	177 %	300.683	102.152	194 %
Komercialni zapisi	83.280	66.020	26 %	-	-	-
<b>Skupaj</b>	<b>2.144.729</b>	<b>2.141.428</b>	<b>0 %</b>	<b>1.647.524</b>	<b>1.656.657</b>	<b>-1 %</b>
Popravki vrednosti (pojasnilo 5.10.b)	(5.680)	(5.597)	-1 %	(2.480)	(2.512)	1 %

## 5.5 Finančna sredstva, merjena po odplačni vrednosti

Razčlenitev po vrstah

v tisoč EUR

	NLB Skupina			NLB		
	31. 3. 2020	31. 12. 2019	sprememba	31. 3. 2020	31. 12. 2019	sprememba
Dolžniški vrednostni papirji	1.532.174	1.653.848	-7 %	1.377.729	1.485.166	-7 %
Kreditni bankam	93.634	93.403	0 %	160.262	144.352	11 %
Kreditni strankam, ki niso banke	7.734.276	7.589.724	2 %	4.651.810	4.568.599	2 %
Druga finančna sredstva	170.633	97.415	75 %	143.701	67.279	114 %
<b>Skupaj</b>	<b>9.530.717</b>	<b>9.434.390</b>	<b>1 %</b>	<b>6.333.502</b>	<b>6.265.396</b>	<b>1 %</b>

## a) Dolžniški vrednostni papirji

v tisoč EUR

	NLB Skupina			NLB		
	31. 3. 2020	31. 12. 2019	sprememba	31. 3. 2020	31. 12. 2019	sprememba
Država	1.200.231	1.285.540	-7 %	1.044.221	1.115.335	-6 %
Gospodarstvo	81.887	81.350	1 %	81.887	81.350	1 %
Banke	228.077	264.323	-14 %	228.077	264.323	-14 %
Finančne organizacije	25.215	25.775	-2 %	25.215	25.775	-2 %
<b>Skupaj</b>	<b>1.535.410</b>	<b>1.656.988</b>	<b>-7 %</b>	<b>1.379.400</b>	<b>1.486.783</b>	<b>-7 %</b>
Popravki vrednosti (pojasnilo 5.10.b)	(3.236)	(3.140)	-3 %	(1.671)	(1.617)	-3 %

## b) Krediti bankam

v tisoč EUR

	NLB Skupina			NLB		
	31. 3. 2020	31. 12. 2019	sprememba	31. 3. 2020	31. 12. 2019	sprememba
Kreditni	2.023	2.213	-9 %	86.169	81.633	6 %
Vežane vloge	91.096	91.076	0 %	73.629	62.651	18 %
Odkupljene terjatve	622	209	198 %	622	209	198 %
<b>Skupaj</b>	<b>93.741</b>	<b>93.498</b>	<b>0 %</b>	<b>160.420</b>	<b>144.493</b>	<b>11 %</b>
Popravki vrednosti (pojasnilo 5.10.a)	(107)	(95)	-13 %	(158)	(141)	-12 %

## c) Krediti strankam, ki niso banke

v tisoč EUR

	NLB Skupina			NLB		
	31. 3. 2020	31. 12. 2019	sprememba	31. 3. 2020	31. 12. 2019	sprememba
Kreditni	7.598.367	7.408.374	3 %	4.561.704	4.446.843	3 %
Okvirni krediti	331.251	328.947	1 %	176.978	179.381	-1 %
Terjatve iz finančnega najema	42.654	49.017	-13 %	-	-	-
Posojilne kartice	105.858	122.730	-14 %	46.787	60.688	-23 %
Terjatve iz danih jamstev	3.605	3.100	16 %	866	452	92 %
<b>Skupaj</b>	<b>8.081.735</b>	<b>7.912.168</b>	<b>2 %</b>	<b>4.786.335</b>	<b>4.687.364</b>	<b>2 %</b>
Popravki vrednosti (pojasnilo 5.10.a)	(347.459)	(322.444)	-8 %	(134.525)	(118.765)	-13 %

## d) Druga finančna sredstva

v tisoč EUR

	NLB Skupina			NLB		
	31. 3. 2020	31. 12. 2019	sprememba	31. 3. 2020	31. 12. 2019	sprememba
Terjatve v obračunu in drugi začasni računi	70.676	28.697	146 %	68.503	25.825	165 %
Terjatve do poravnalnega računa, BPD in drugih za prodajo vrednostnih papirjev in skrbniških poslov	39.687	612	-	39.685	610	-
Terjatve iz kartičnega poslovanja	10.525	18.497	-43 %	7.731	12.194	-37 %
Terjatve do kupcev	4.697	6.360	-26 %	692	1.525	-55 %
Terjatve za opravnine	4.888	5.315	-8 %	2.065	3.524	-41 %
Terjatve za dane finančne predujme	106	38	179 %	-	-	-
Razmejeni prihodki	1.594	515	-	2.245	529	-
Terjatve za dividende	-	46	-	-	46	-
Druga finančna sredstva	43.310	42.241	3 %	24.587	24.867	-1 %
<b>Skupaj</b>	<b>175.483</b>	<b>102.321</b>	<b>72 %</b>	<b>145.508</b>	<b>69.120</b>	<b>111 %</b>
Popravki vrednosti (pojasnilo 5.10.a)	(4.850)	(4.906)	1 %	(1.807)	(1.841)	2 %
<b>Skupaj</b>	<b>170.633</b>	<b>97.415</b>	<b>75 %</b>	<b>143.701</b>	<b>67.279</b>	<b>114 %</b>

## 5.6 Nekratkoročna sredstva v posesti za prodajo

Razčlenitev po vrstah

v tisoč EUR

	NLB Skupina			NLB		
	31. 3. 2020	31. 12. 2019	sprememba	31. 3. 2020	31. 12. 2019	sprememba
Opremetena osnovna sredstva	4.366	4.308	1 %	2.184	2.123	3 %
Naložba v skupni podvig	38.883	38.883	0 %	3.409	3.409	0 %
<b>Skupaj</b>	<b>43.249</b>	<b>43.191</b>	<b>0 %</b>	<b>5.593</b>	<b>5.532</b>	<b>1 %</b>

## 5.7 Opremetena osnovna sredstva

Razčlenitev po vrstah

v tisoč EUR

	NLB Skupina			NLB		
	31. 3. 2020	31. 12. 2019	sprememba	31. 3. 2020	31. 12. 2019	sprememba
Lastna opremetena osnovna sredstva	176.846	179.060	-1 %	86.579	87.120	-1 %
Pravica do uporabe sredstev	16.425	16.545	-1 %	2.589	2.784	-7 %
<b>Skupaj</b>	<b>193.271</b>	<b>195.605</b>	<b>-1 %</b>	<b>89.168</b>	<b>89.904</b>	<b>-1 %</b>

## 5.8 Naložbene nepremičnine

v tisoč EUR

	NLB Skupina			NLB		
	31. 3. 2020	31. 12. 2019	sprememba	31. 3. 2020	31. 12. 2019	sprememba
Gradbeni objekti	47.171	47.333	0 %	8.692	8.692	0 %
Zemljišča	4.980	4.983	0 %	611	611	0 %
<b>Skupaj</b>	<b>52.151</b>	<b>52.316</b>	<b>0 %</b>	<b>9.303</b>	<b>9.303</b>	<b>0 %</b>

## 5.9 Druga sredstva

v tisoč EUR

	NLB Skupina			NLB		
	31. 3. 2020	31. 12. 2019	sprememba	31. 3. 2020	31. 12. 2019	sprememba
Sredstva, prejeta za poplačilo terjatev	49.674	51.322	-3 %	5.260	5.292	-1 %
Zaloge	2.537	2.513	1 %	378	378	0 %
Nevačunani stroški	12.480	6.005	108 %	8.981	4.935	82 %
Terjatve za dane predujme	2.556	1.950	31 %	197	102	93 %
Terjatve za davke	1.286	2.021	-36 %	252	435	-42 %
<b>Skupaj</b>	<b>68.533</b>	<b>63.811</b>	<b>7 %</b>	<b>15.068</b>	<b>11.142</b>	<b>35 %</b>

## 5.10 Gibanje popravkov vrednosti finančnih sredstev

## a) Gibanje popravkov vrednosti kreditov in terjatev, merjenih po odplačni vrednosti

v tisoč EUR

	NLB Skupina						
	Kreditni bankam	Kreditni strankam, ki niso banke			Druga finančna sredstva		
	12-mesečne pričakovane kreditne izgube	12-mesečne pričakovane kreditne izgube	Vseživljenjske pričakovane kreditne izgube - nekreditno oslajljene	Vseživljenjske pričakovane kreditne izgube - kreditno oslajljene	12-mesečne pričakovane kreditne izgube	Vseživljenjske pričakovane kreditne izgube - nekreditno oslajljene	Vseživljenjske pričakovane kreditne izgube - kreditno oslajljene
Stanje 1. januarja 2020	95	56.728	33.179	232.537	177	27	4.702
Tečajne razlike na otvoritvena stanja odvisnih družb	-	(81)	(27)	558	(3)	(1)	(7)
Prenosi	-	6.109	(5.743)	(366)	(6)	6	-
Povečanja/(Zmanjšanja) (pojasnilo 4.11.)	12	(3.121)	4.330	6.982	74	(6)	614
Odpisi	-	(1)	(2)	(5.706)	(4)	-	(697)
Spremembe modelov/parametrov tveganja (pojasnilo 4.11.)	-	6.342	16.122	-	(31)	5	-
Tečajne razlike in druga gibanja	-	23	6	(410)	-	-	-
<b>Stanje 31. marca 2020</b>	<b>107</b>	<b>65.999</b>	<b>47.865</b>	<b>233.595</b>	<b>207</b>	<b>31</b>	<b>4.612</b>
Poplačila odpisanih terjatev (pojasnilo 4.11.)	-	-	-	3.880	-	-	58

v tisoč EUR

	NLB Skupina						
	Kreditni bankam	Kreditni strankam, ki niso banke			Druga finančna sredstva		
	12-mesečne pričakovane kreditne izgube	12-mesečne pričakovane kreditne izgube	Vseživljenjske pričakovane kreditne izgube - nekreditno oslajljene	Vseživljenjske pričakovane kreditne izgube - kreditno oslajljene	12-mesečne pričakovane kreditne izgube	Vseživljenjske pričakovane kreditne izgube - nekreditno oslajljene	Vseživljenjske pričakovane kreditne izgube - kreditno oslajljene
Stanje 1. januarja 2019	126	41.452	35.537	376.578	182	58	7.956
Tečajne razlike na otvoritvena stanja odvisnih družb	-	(24)	(17)	22	1	(1)	(3)
Prenosi	-	6.188	(5.214)	(974)	11	(5)	(6)
Povečanja/(Zmanjšanja) (pojasnilo 4.11.)	17	(3.186)	3.973	(1.513)	(1)	(5)	324
Odpisi	-	-	(1)	(17.671)	-	-	(462)
Tečajne razlike in druga gibanja	-	7	2	472	-	-	-
<b>Stanje 31. marca 2019</b>	<b>143</b>	<b>44.437</b>	<b>34.280</b>	<b>356.914</b>	<b>193</b>	<b>47</b>	<b>7.809</b>
Poplačila odpisanih terjatev (pojasnilo 4.11.)	-	-	-	2.995	-	-	34

v tisoč EUR

	NLB						
	Kreditni bankam	Kreditni strankam, ki niso banke			Druga finančna sredstva		
	12-mesečne pričakovane kreditne izgube	12-mesečne pričakovane kreditne izgube	Vseživljenjske pričakovane kreditne izgube - nekreditno oslajljene	Vseživljenjske pričakovane kreditne izgube - kreditno oslajljene	12-mesečne pričakovane kreditne izgube	Vseživljenjske pričakovane kreditne izgube - nekreditno oslajljene	Vseživljenjske pričakovane kreditne izgube - kreditno oslajljene
Stanje 1. januarja 2020	141	20.724	11.188	86.853	55	9	1.777
Prenosi	-	3.859	(3.654)	(205)	-	-	-
Povečanja/(Zmanjšanja) (pojasnilo 4.11.)	17	(2.066)	2.627	2.015	74	(4)	105
Odpisi	-	(1)	(2)	(373)	(1)	-	(182)
Tečajne razlike in druga gibanja	-	4.875	8.712	-	(31)	5	-
<b>Stanje 31. marca 2020</b>	<b>158</b>	<b>27.410</b>	<b>18.872</b>	<b>88.243</b>	<b>97</b>	<b>10</b>	<b>1.700</b>
Poplačila odpisanih terjatev (pojasnilo 4.11.)	-	-	-	1.329	-	-	-

v tisoč EUR

	NLB						
	Kreditni bankam	Kreditni strankam, ki niso banke			Druga finančna sredstva		
	12-mesečne pričakovane kreditne izgube	12-mesečne pričakovane kreditne izgube	Vseživljenjske pričakovane kreditne izgube - nekreditno oslajljene	Vseživljenjske pričakovane kreditne izgube - kreditno oslajljene	12-mesečne pričakovane kreditne izgube	Vseživljenjske pričakovane kreditne izgube - nekreditno oslajljene	Vseživljenjske pričakovane kreditne izgube - kreditno oslajljene
Stanje 1. januarja 2019	77	16.789	12.660	173.110	27	6	1.855
Prenosi	-	888	(388)	(500)	-	-	-
Povečanja/(Zmanjšanja) (pojasnilo 4.11.)	1	(194)	(661)	301	69	(5)	133
Odpisi	-	-	(1)	(16.180)	-	-	(266)
Tečajne razlike in druga gibanja	-	6	-	2	-	-	-
<b>Stanje 31. marca 2019</b>	<b>78</b>	<b>17.489</b>	<b>11.610</b>	<b>156.733</b>	<b>96</b>	<b>1</b>	<b>1.722</b>
Poplačila odpisanih terjatev (pojasnilo 4.11.)	-	-	-	2.134	-	-	4

## b) Gibanje popravkov vrednosti dolžniških vrednostnih papirjev

v tisoč EUR

	NLB Skupina			
	Dolžniški vrednostni papirji, merjeni po odplačni vrednosti	Dolžniški vrednostni papirji, merjeni po pošteni vrednosti prek drugega vseobsegajočega donosa		
		12-mesečne pričakovane kreditne izgube	12-mesečne pričakovane kreditne izgube	Vseživljenjske pričakovane kreditne izgube - nekreditno oslABLJENE
Stanje 1. januarja 2020	3.140	4.757	42	798
Tečajne razlike na otvoritvena stanja odvisnih družb	(5)	4	-	-
Povečanja/(Zmanjšanja) (pojasnilo 4.11.)	54	66	(1)	-
Spremembe modelov/parametrov tveganja (pojasnilo 4.11.)	47	13	-	-
Tečajne razlike in druga gibanja	-	1	-	-
<b>Stanje 31. marca 2020</b>	<b>3.236</b>	<b>4.841</b>	<b>41</b>	<b>798</b>

v tisoč EUR

	NLB Skupina			
	Dolžniški vrednostni papirji, merjeni po odplačni vrednosti	Dolžniški vrednostni papirji, merjeni po pošteni vrednosti prek drugega vseobsegajočega donosa		
		12-mesečne pričakovane kreditne izgube	12-mesečne pričakovane kreditne izgube	Vseživljenjske pričakovane kreditne izgube - nekreditno oslABLJENE
Stanje 1. januarja 2019	2.898	3.597	75	798
Tečajne razlike na otvoritvena stanja odvisnih družb	(2)	(4)	-	-
Prenosi	-	(7)	7	-
Povečanja/(Zmanjšanja) (pojasnilo 4.11.)	255	776	20	-
Tečajne razlike in druga gibanja	-	1	-	-
<b>Stanje 31. marca 2019</b>	<b>3.151</b>	<b>4.363</b>	<b>102</b>	<b>798</b>

v tisoč EUR

	NLB			
	Dolžniški vrednostni papirji, merjeni po odplačni vrednosti	Dolžniški vrednostni papirji, merjeni po pošteni vrednosti prek drugega vseobsegajočega donosa		
		12-mesečne pričakovane kreditne izgube	12-mesečne pričakovane kreditne izgube	Vseživljenjske pričakovane kreditne izgube - nekreditno oslABLJENE
Stanje 1. januarja 2020	1.617	1.714	-	798
Povečanja/(Zmanjšanja) (pojasnilo 4.11.)	7	(45)	-	-
Spremembe modelov/parametrov tveganja (pojasnilo 4.11.)	47	13	-	-
<b>Stanje 31. marca 2020</b>	<b>1.671</b>	<b>1.682</b>	<b>-</b>	<b>798</b>

v tisoč EUR

	NLB			
	Dolžniški vrednostni papirji, merjeni po odplačni vrednosti	Dolžniški vrednostni papirji, merjeni po pošteni vrednosti prek drugega vseobsegajočega donosa		
		12-mesečne pričakovane kreditne izgube	12-mesečne pričakovane kreditne izgube	Vseživljenjske pričakovane kreditne izgube - nekreditno oslABLJENE
Stanje 1. januarja 2019	1.323	1.541	-	798
Povečanja/(Zmanjšanja) (pojasnilo 4.11.)	141	179	-	-
Tečajne razlike in druga gibanja	-	1	-	-
<b>Stanje 31. marca 2019</b>	<b>1.464</b>	<b>1.721</b>	<b>-</b>	<b>798</b>

## 5.11 Finančne obveznosti, merjene po odplačni vrednosti

## Razčlenitev po vrstah

v tisoč EUR

	NLB Skupina			NLB		
	31. 3. 2020	31. 12. 2019	sprememba	31. 3. 2020	31. 12. 2019	sprememba
Depoziti bank in centralnih bank	63.148	42.840	47 %	102.334	89.820	14 %
- Vloge na vpogled	52.962	31.298	69 %	100.440	86.366	16 %
- Prejeti depoziti	10.186	11.542	-12 %	1.894	3.454	-45 %
Kreditni bank in centralnih bank	169.598	170.385	0 %	161.494	161.564	0 %
Depoziti strank, ki niso banke	11.652.891	11.612.317	0 %	7.834.716	7.760.737	1 %
- Vloge na vpogled	9.605.027	9.463.888	1 %	7.042.162	6.917.810	2 %
- Prejeti depoziti	2.047.864	2.148.429	-5 %	792.554	842.927	-6 %
Kreditni strank, ki niso banke	62.930	64.458	-2 %	2.076	2.537	-18 %
Podrejene obveznosti	286.640	210.569	36 %	286.640	210.569	36 %
Druge finančne obveznosti	146.350	158.484	-8 %	93.773	98.342	-5 %
<b>Skupaj</b>	<b>12.381.557</b>	<b>12.259.053</b>	<b>1 %</b>	<b>8.481.033</b>	<b>8.323.569</b>	<b>2 %</b>

## a) Podrejene obveznosti

v tisoč EUR

	Valuta	Datum zapadlosti	Obrestna mera	NLB Skupina		NLB	
				Knjigovodska vrednost	Nominalna vrednost	Knjigovodska vrednost	Nominalna vrednost
Podrejene obveznice	EUR	6.5.2029	4,2 % do 6.5.2024, potem 5Y MS + 4,159 % p.a.	46.312	45.000	45.826	45.000
	EUR	19.11.2029	3,65 % do 19.11.2024, potem 5Y MS + 3,833 % p.a.	120.480	120.000	119.376	120.000
	EUR	5.2.2030	3,4 % do 5.2.2025, potem 5Y MS + 3,658 % p.a.	119.848	120.000	-	-
Podrejeni krediti	EUR	20.9.2029	3,826 % do 20.9.2024, potem 5Y IRS + 4,21 % p.a.	-	-	45.367	45.000
<b>Skupaj</b>				<b>286.640</b>	<b>285.000</b>	<b>210.569</b>	<b>210.000</b>

## b) Gibanje podrejenih obveznosti

v tisoč EUR

	NLB Skupina		NLB	
	2020	2019	2020	2019
Stanje 1. januarja	210.569	15.050	210.569	-
Tečajne razlike na otvoritvena stanja	-	(25)	-	-
Denarne postavke:	73.653	-	73.653	-
- novo izdane podrejene obveznosti	119.222	-	119.222	-
- poplačila podrejenih obveznosti	(45.000)	-	(45.000)	-
- poplačila obresti	(569)	-	(569)	-
Nedenarne postavke:	2.418	255	2.418	-
- razmejene obresti	2.292	241	2.292	-
- drugo	126	14	126	-
<b>Stanje 31. marca</b>	<b>286.640</b>	<b>15.280</b>	<b>286.640</b>	<b>-</b>

## c) Druge finančne obveznosti

v tisoč EUR

	NLB Skupina			NLB		
	31. 3. 2020	31. 12. 2019	sprememba	31. 3. 2020	31. 12. 2019	sprememba
Obveznosti za neizvršena izplačila	30.344	24.124	26 %	14.628	4.960	195 %
Obveznosti po plačilnih karticah	13.861	24.092	-42 %	12.184	20.014	-39 %
Obveznosti iz najema	16.780	16.713	0 %	2.641	2.784	-5 %
Vnaprej vračunani stroški	23.518	17.848	32 %	15.207	10.481	45 %
Obveznosti za plače	15.072	13.011	16 %	9.458	9.666	-2 %
Obveznosti do dobaviteljev	4.118	21.600	-81 %	1.721	16.259	-89 %
Obveznosti za neizkoriščene dopuste	3.776	3.784	0 %	2.455	2.455	0 %
Obveznosti za opravnine	105	1.736	-94 %	14	1.660	-99 %
Druge finančne obveznosti	38.776	35.576	9 %	35.465	30.063	18 %
<b>Skupaj</b>	<b>146.350</b>	<b>158.484</b>	<b>-8 %</b>	<b>93.773</b>	<b>98.342</b>	<b>-5 %</b>

## 5.12 Rezervacije

## a) Razčlenitev po vrstah rezervacij

v tisoč EUR

	NLB Skupina			NLB		
	31. 3. 2020	31. 12. 2019	sprememba	31. 3. 2020	31. 12. 2019	sprememba
Rezervacije za prevzete obveznosti	39.906	39.421	1 %	28.351	29.163	-3 %
Skupina 1	13.894	12.909	8 %	6.409	6.145	4 %
Skupina 2	2.948	2.444	21 %	793	653	21 %
Skupina 3	23.064	24.068	-4 %	21.149	22.365	-5 %
Rezervacije za ugodnosti zaposlenih	17.910	17.704	1 %	14.927	14.743	1 %
Rezervacije za pravne tožbe	15.869	16.627	-5 %	2.211	2.211	0 %
Rezervacije za reorganizacijo	13.985	14.500	-4 %	13.697	14.182	-3 %
Druge rezervacije	162	162	0 %	85	85	0 %
<b>Skupaj</b>	<b>87.832</b>	<b>88.414</b>	<b>-1 %</b>	<b>59.271</b>	<b>60.384</b>	<b>-2 %</b>

## b) Gibanje rezervacij za prevzete obveznosti

v tisoč EUR

	NLB Skupina		
	12-mesečne pričakovane kreditne izgube	Vseživljenjske pričakovane kreditne izgube - nekreditno oslABLJENE	Vseživljenjske pričakovane kreditne izgube - kreditno oslABLJENE
Stanje 1. januarja 2020	12.909	2.444	24.068
Tečajne razlike na otvoritvena stanja odvisnih družb	(15)	(5)	(3)
Prenosi	433	(404)	(29)
Povečanja/(Zmanjšanja) (pojasnilo 4.10.)	(436)	(34)	(989)
Spremembe modelov/parametrov tveganja (pojasnilo 4.10.)	1.012	952	-
Tečajne razlike in druga gibanja	(9)	(5)	17
<b>Stanje 31. marca 2020</b>	<b>13.894</b>	<b>2.948</b>	<b>23.064</b>

v tisoč EUR

	NLB Skupina		
	12-mesečne pričakovane kreditne izgube	Vseživljenjske pričakovane kreditne izgube - nekreditno oslABLJENE	Vseživljenjske pričakovane kreditne izgube - kreditno oslABLJENE
Stanje 1. januarja 2019	9.044	3.264	26.774
Tečajne razlike na otvoritvena stanja odvisnih družb	(6)	(2)	(4)
Prenosi	412	(282)	(130)
Povečanja/(Zmanjšanja) (pojasnilo 4.10.)	(36)	(129)	(740)
<b>Stanje 31. marca 2019</b>	<b>9.414</b>	<b>2.851</b>	<b>25.900</b>

v tisoč EUR

	NLB		
	12-mesečne pričakovane kreditne izgube	Vseživljenjske pričakovane kreditne izgube - nekreditno oslABLJENE	Vseživljenjske pričakovane kreditne izgube - kreditno oslABLJENE
Stanje 1. januarja 2020	6.145	653	22.365
Prenosi	16	7	(23)
Povečanja/(Zmanjšanja) (pojasnilo 4.10.)	(470)	(230)	(1.208)
Spremembe modelov/parametrov tveganja (pojasnilo 4.10.)	720	363	-
Tečajne razlike in druga gibanja	(2)	-	15
<b>Stanje 31. marca 2020</b>	<b>6.409</b>	<b>793</b>	<b>21.149</b>

v tisoč EUR

	NLB		
	12-mesečne pričakovane kreditne izgube	Vseživljenjske pričakovane kreditne izgube - nekreditno oslABLJENE	Vseživljenjske pričakovane kreditne izgube - kreditno oslABLJENE
Stanje 1. januarja 2019	4.071	821	24.624
Prenosi	89	(44)	(45)
Povečanja/(Zmanjšanja) (pojasnilo 4.10.)	288	(233)	(698)
<b>Stanje 31. marca 2019</b>	<b>4.448</b>	<b>544</b>	<b>23.881</b>

## 5.13 Odloženi davek

	v tisoč EUR			
	NLB Skupina		NLB	
	31. 3. 2020	31. 12. 2019	31. 3. 2020	31. 12. 2019
<b>Terjatve za odloženi davek</b>				
Vrednotenje finančnih instrumentov in kapitalskih naložb	36.902	36.286	36.845	36.244
Oslabitev kreditov in terjatev	927	910	789	784
Rezervacije za obveznosti in stroške	4.081	4.109	3.167	3.196
Amortizacija in vrednotenje nefinančnih sredstev	1.086	1.087	154	154
<b>Skupaj terjatve za odloženi davek</b>	<b>42.996</b>	<b>42.392</b>	<b>40.955</b>	<b>40.378</b>
<b>Obveznosti za odloženi davek</b>				
Vrednotenje finančnih instrumentov	9.346	11.159	8.224	10.131
Amortizacija in vrednotenje nefinančnih sredstev	1.328	1.296	201	201
Oslabitev kreditov in terjatev	3.295	3.270	472	477
<b>Skupaj obveznosti za odloženi davek</b>	<b>13.969</b>	<b>15.725</b>	<b>8.897</b>	<b>10.809</b>
<b>Neto terjatve za odloženi davek</b>	<b>32.070</b>	<b>29.500</b>	<b>32.058</b>	<b>29.569</b>
<b>Neto obveznosti za odloženi davek</b>	<b>(3.043)</b>	<b>(2.833)</b>	<b>-</b>	<b>-</b>

v tisoč EUR

	v tisoč EUR			
	NLB Skupina		NLB	
	1. 1. - 31. 3. 2020	1. 1. - 31. 3. 2019	1. 1. - 31. 3. 2020	1. 1. - 31. 3. 2019
<b>Vključeno v izkaz poslovnega izida</b>	<b>(23)</b>	<b>(1.031)</b>	<b>24</b>	<b>(1.027)</b>
- vrednotenje finančnih instrumentov in kapitalskih naložb	48	(1.010)	48	(997)
- oslabitev kreditov in terjatev	(10)	85	5	60
- rezervacije za obveznosti in stroške	(28)	(68)	(29)	(90)
- amortizacija in vrednotenje nefinančnih sredstev	(33)	(38)	-	-
<b>Vključeno v drugi vseobsegajoči donos</b>	<b>2.373</b>	<b>(1.236)</b>	<b>2.465</b>	<b>(1.117)</b>
- prevrednotenja finančnih sredstev, merjenih po pošteni vrednosti prek drugega vseobsegajočega donosa	2.373	(1.236)	2.465	(1.117)

NLB ima na dan 31. marca 2020 pripoznanih 40.955 tisoč EUR terjatev za odloženi davek (31. decembra 2019: 40.378 tisoč EUR). Znesek nepripoznanih terjatev za odloženi davek znaša 237,394 tisoč EUR (31. decembra 2019: 235.693 tisoč EUR) in se nanaša na nepripoznane terjatve za odloženi davek iz naslova davčne izgube v višini 180,069 tisoč EUR (31. decembra 2019: 180.335 tisoč EUR) ter na nepripoznane terjatve za odloženi davek iz naslova vrednotenja finančnih instrumentov in oslabitev nestrateških kapitalskih naložb v višini 57.325 tisoč EUR (31. decembra 2019: 55.358 tisoč EUR).

## 5.14 Davek iz dohodka pravnih oseb od drugega vseobsegajočega donosa

	v tisoč EUR					
	NLB Skupina			NLB		
	Pred davki	Davek	Po davkih	Pred davki	Davek	Po davkih
<b>1. 1. - 31. 3. 2020</b>						
Finančna sredstva, merjena po pošteni vrednosti prek drugega vseobsegajočega donosa	(26.361)	2.373	(23.988)	(24.289)	2.465	(21.824)
Pripadajoči delež pridruženih družb in skupnih podvigo	8	-	8	-	-	-
<b>Skupaj</b>	<b>(26.353)</b>	<b>2.373</b>	<b>(23.980)</b>	<b>(24.289)</b>	<b>2.465</b>	<b>(21.824)</b>
<b>1. 1. - 31. 3. 2019</b>						
Finančna sredstva, merjena po pošteni vrednosti prek drugega vseobsegajočega donosa	6.810	(1.236)	5.574	5.877	(1.117)	4.760
Pripadajoči delež pridruženih družb in skupnih podvigo	5.754	(1.093)	4.661	-	-	-
<b>Skupaj</b>	<b>12.564</b>	<b>(2.329)</b>	<b>10.235</b>	<b>5.877</b>	<b>(1.117)</b>	<b>4.760</b>



## 5.15 Druge obveznosti

v tisoč EUR

	NLB Skupina			NLB		
	31. 3. 2020	31. 12. 2019	sprememba	31. 3. 2020	31. 12. 2019	sprememba
Obveznosti za davke	3.334	4.209	-21 %	2.660	3.039	-12 %
Odloženi prihodki	9.072	9.012	1 %	6.432	6.142	5 %
Obveznosti za prejete predujme	503	1.991	-75 %	15	53	-72 %
<b>Skupaj</b>	<b>12.909</b>	<b>15.212</b>	<b>-15 %</b>	<b>9.107</b>	<b>9.234</b>	<b>-1 %</b>

## 5.16 Knjigovodska vrednost delnice

	NLB Skupina		NLB	
	31. 3. 2020	31. 12. 2019	31. 3. 2020	31. 12. 2019
Kapital lastnikov obvladujoče banke (v tisoč EUR)	1.678.884	1.685.882	1.318.877	1.333.225
Število delnic (v tisočih)	20.000	20.000	20.000	20.000
Knjigovodska vrednost delnice (v EUR)	83,9	84,3	65,9	66,7

Knjigovodska vrednost delnice je izračunana kot razmerje med knjigovodsko vrednostjo kapitala brez izdanih drugih kapitalskih instrumentov in številom izdanih delnic. NLB Skupina in NLB nimata izdanih drugih kapitalskih instrumentov in lastnih delnic.

## 5.17 Kapitalska ustreznost

v tisoč EUR

	NLB Skupina		NLB	
	31. 3. 2020	31. 12. 2019	31. 3. 2020	31. 12. 2019
Vplačani kapitalski instrumenti	200.000	200.000	200.000	200.000
Vplačani presežek kapitala	871.378	871.378	871.378	871.378
Zadržani dobički - iz preteklih let	393.648	358.648	60.057	51.891
Rezultat tekočega leta	-	35.000	-	8.166
Akumulirani drugi vseobsegajoči donos	(10.945)	14.364	(1.539)	20.285
Druge rezerve	13.522	13.522	13.522	13.522
Bonitetni filtri - zaradi zahteve po preudarnem vrednotenju (AVA)	(2.199)	(2.194)	(1.695)	(1.701)
(-) Dobro ime	(3.529)	(3.529)	-	-
(-) Druga neopredmetena sredstva	(34.373)	(36.013)	(24.377)	(25.980)
(-) Odbitna postavka zaradi kreditnih slabitev in rezervacij, ki niso vključene v kapital	(4.328)	-	(2.947)	-
<b>NAVADNI LASTNIŠKI TEMELJNI KAPITAL (CET1)</b>	<b>1.423.174</b>	<b>1.451.176</b>	<b>1.114.399</b>	<b>1.137.561</b>
Dodatni temeljni kapital (AT1)	-	-	-	-
<b>TEMELJNI KAPITAL (T1)</b>	<b>1.423.174</b>	<b>1.451.176</b>	<b>1.114.399</b>	<b>1.137.561</b>
Dodatni kapital (T2)	284.595	44.595	284.595	44.595
<b>KAPITAL SKUPAJ</b>	<b>1.707.769</b>	<b>1.495.771</b>	<b>1.398.994</b>	<b>1.182.156</b>
Skupna izpostavljenost kreditnemu tveganju	7.724.996	7.720.232	4.470.928	4.344.829
Skupna izpostavljenost tržnemu tveganju	546.638	523.050	273.401	274.025
Skupna izpostavljenost tveganju prilagoditve kreditnega vrednotenja	913	663	913	663
Skupna izpostavljenost operativnemu tveganju	954.148	941.594	623.776	605.581
<b>SKUPNA IZPOSTAVLJENOST TVEGANJU (RWA)</b>	<b>9.226.695</b>	<b>9.185.539</b>	<b>5.369.018</b>	<b>5.225.098</b>
Količnik navadnega lastniškega temeljnega kapitala (CET1 količnik)	15,4 %	15,8 %	20,8 %	21,8 %
Količnik temeljnega kapitala (Tier 1 količnik)	15,4 %	15,8 %	20,8 %	21,8 %
Količnik skupnega kapitala	18,5 %	16,3 %	26,1 %	22,6 %

Konec marca 2020 znaša količnik skupnega kapitala za NLB Skupino 18,5 % (ali 2,2 odstotne točke višje kakor konec 2019) in za NLB 26,1 % (ali 3,4 odstotne točke višje kakor konec 2019). Količnik temeljnega kapitala in količnik navadnega lastniškega kapitala (15,4 % ali 0,4 odstotne točke nižje kakor konec leta 2019) sta različna od količnika skupnega kapitala zaradi T2 instrumentov. Povišanje kapitalske ustreznosti NLB Skupine izhaja iz višjega kapitala (212,0 mio EUR), kar je predvsem posledica vključitve vseh T2 instrumentov v kapital (+240,0 mio EUR) in pa nižjega drugega vseobsegajočega donosa (-25,3 mio EUR). RWA za kreditna tveganja se je povečala za 4,8 mio EUR, zaradi rasti posojil. V letu 2020 je bila Srbija vključena na seznam držav, katerih nadzorne in zakonodajne zahteve so enakovredne EEA državam. RWA za izpostavljenosti do srbske centralne ravni države in centralne banke izražene v lokalni valuti so se znižale za -100,1 mio EUR. Povečanje RWA za tržna tveganja in CVA za 23,8 mio EUR izhaja zlasti iz

višjih valutnih pozicij v domačih valutah v ne-evrskih podrejenih bankah. Povečanje RWA za operativna tveganja (12,6 mio EUR) izhaja iz višjega triletnega povprečja relevantnih prihodkov, ki predstavlja osnovo za izračun.

Tudi v 2020 je Banka nadaljevala s krepitvijo in optimizacijo kapitalne strukture, tako je 5. februarja 2020 izdala podrejene T2 obveznice (10NC5) v skupnem nominalnem znesku 120 mio EUR. Prvih pet let je kupon nespremenljiv v višini 3,40 % letno, nato pa se višina kupona določi kot vsota tedaj veljavne obrestne zamenjave ('mid-swap rate') v evrih z ročnostjo 5 let in fiksnega pribitka po pogojih obveznic (tj. 3,658 % letno). Obveznice z ISIN kodo XS2113139195 in ocenjene BB s strani rating agencije S&P so bile uvrščene v trgovanje na trg Euro MTF, ki ga upravlja Luksemburška borza vrednostnih papirjev. 25. marca 2020 je Banka pridobila dovoljenje ECB za njegovo vključitev v kapital, tako je instrument vključen v kapital od 31. marca 2020 dalje. Prav tako je Banka 4. marca 2020 pridobila dovoljenje ECB za vključitev v kapital za T2 obveznice izdane v novembru 2019. Tako so sedaj vsi obstoječi T2 instrumenti vključeni v kapital.

Nedavno sprejeti ukrepi ECB NLB Skupini omogočajo uveljavljanje nižjih kapitalskih zahtev, medtem ko bo treba zaradi priporočila ECB evropskim bankam o izplačevanju dividend v času pandemije bolezni COVID-19 ter sklepa BS o makrobonitetni omejitvi razdelitev dobičkov bank časovnico in zmogljivost izplačevanja dividend ustrezno prilagoditi, da bosta odražali posledice bolezni COVID-19.

## 5.18 Zunajbilančne obveznosti

v tisoč EUR

	NLB Skupina			NLB		
	31. 3. 2020	31. 12. 2019	sprememba	31. 3. 2020	31. 12. 2019	sprememba
Prevzete obveznosti iz odobrenih kreditov	1.250.152	1.346.012	-7 %	995.669	1.072.458	-7 %
Storitvene garancije	544.771	532.861	2 %	389.679	383.564	2 %
Finančne garancije	405.116	383.597	6 %	242.805	230.909	5 %
Nepokriti dokumentarni akreditivi	24.193	22.871	6 %	5.438	6.243	-13 %
Drugo	10.215	8.742	17 %	11.967	14.106	-15 %
	<b>2.234.447</b>	<b>2.294.083</b>	<b>-3 %</b>	<b>1.645.558</b>	<b>1.707.280</b>	<b>-4 %</b>
Rezervacije (pojasnilo 5.12.)	(39.906)	(39.421)	-1 %	(28.351)	(29.163)	3 %
<b>Skupaj</b>	<b>2.194.541</b>	<b>2.254.662</b>	<b>-3 %</b>	<b>1.617.207</b>	<b>1.678.117</b>	<b>-4 %</b>

Poleg instrumentov, predstavljenih v zgornji tabeli, NLB Skupina in NLB s svojimi komitenti sklepata tudi pogodbe o garancijskih linijah. Ob sklenitvi se banka in stranka dogovorita o vseh pogojih izdaje garancij, vendar ima NLB Skupina vedno možnost prenehanja oz. zaustavitve izdajanja garancij. Po stanju na dan 31. marca 2020 stanje neizkoriščenega dela garancijskih linij na NLB Skupini znaša 311.236 tisoč EUR in na NLB 250.056 tisoč EUR (31. decembra 2019: NLB Skupina 307.199 tisoč EUR in NLB 247.485 tisoč EUR).

## 5.19 Ravni poštenih vrednosti finančnih in nefinančnih sredstev in obveznosti

Poštena vrednost je določena kot cena, ki bi bila dosežena ob prodaji sredstva ali plačana ob prenosu obveznosti v redni transakciji med udeleženci na glavnem ali najugodnejšem trgu na datum merjenja. NLB Skupina za določitev poštene vrednosti uporablja različne metode vrednotenja. MSRP 13 določa hierarhijo poštenih vrednosti glede na vhodne podatke in predpostavke, uporabljene pri merjenju finančnih in nefinančnih sredstev in obveznosti, merjenih po poštenu vrednosti. Tržni vhodni podatki izhajajo iz neodvisnih virov, netržni vhodni podatki pa so posledica predvidevanj NLB Skupine. V hierarhiji poštene vrednosti imajo največjo vrednost tržni vhodni podatki, kadar so na voljo, najmanjšo vrednost pa netržni

vhodni podatki. NLB Skupina pri vrednotenju sredstev in obveznosti, merjenih po pošteni vrednosti, to zahtevo dosledno upošteva. Hierarhija poštenih vrednosti ima naslednje ravni:

- 1. raven – tržne cene (neprilagojene) z delujočega trga. Ta raven vključuje na primer delnice, obveznice, izvedene finančne instrumente, ki kotirajo na aktivnih trgih, točke investicijskih skladov ter druge neprilagojene tržne cene sredstev in obveznosti. Kadar je sredstva in obveznosti mogoče izmenjati na več delujočih trgih, je treba določiti glavni trg za sredstva in obveznosti oziroma, kadar glavnega trga ni, najugodnejši trg.
- 2. raven – model vrednotenja, ki neposredno ali posredno temelji na tržnih podatkih. Vhodni podatki v tej ravni vključujejo na primer kotirane cene za podobna sredstva in obveznosti na delujočih trgih ter kotirane cene za enaka ali podobna sredstva na nedelujočih trgih. Vir drugih tržnih podatkov za finančne instrumente, kot so na primer krivulje donosnosti, kreditni pribitki, valutni tečajji, volatilitnosti obrestnih mer in tečajev, je sistem Bloomberg.
- 3. raven – model vrednotenja, ki ne temelji na tržnih podatkih. Netržni vhodni podatki se uporabljajo, kadar ustrezni tržni vhodni podatki niso na voljo. Netržni vhodni podatki izražajo predpostavke, ki bi jih pri določanju poštene vrednosti uporabili tudi drugi udeleženci na trgu. Ta raven vključuje na primer netržne delnice, obveznice in z njimi povezane izvedene finančne instrumente ter druga sredstva in obveznosti, za katere na podlagi tržnih vhodnih podatkov ni mogoče določiti poštene vrednosti.

Kjer je mogoče, je poštena vrednost določena na podlagi neprilagojenih tržnih cen delujočega trga za identična sredstva in obveznosti. Delujoči trg je trg, na katerem se izvajajo transakcije med udeleženci na trgu dovolj pogosto in v zadostnem obsegu, da se redno pridobivajo informacije o cenah. Sredstva in obveznosti, ki se merijo po poštenih vrednostih in so uvrščena na delujoči trg, se določijo kot tržna cena ene enote (na primer delnice) na datum merjenja, pomnožena s številom enot (na primer delnic) v lasti NLB Skupine. Za tista sredstva in obveznosti, ki nimajo delujočega trga, se poštena vrednost določi ob uporabi različnih tehnik vrednotenja. Tehnike vrednotenja vsebujejo različne stopnje jakosti ocen in predpostavk, odvisno od razpoložljivosti tržnih vhodnih podatkov za sredstvo ali obveznost, ki je predmet ocenjevanja. Ocene in predpostavke so netržni vhodni podatki ter so take, kakršne bi upoštevali tudi drugi udeleženci na trgu.

Za nefinančna sredstva, merjena po pošteni vrednosti, ki niso uvrščena na 1. raven, se poštena vrednost določi na podlagi cenitvenih poročil neodvisnih ocenjevalcev vrednosti, ki opravijo cenitev skladno z Mednarodnimi standardi ocenjevanja vrednosti (MSOV).

### a) Finančna in nefinančna sredstva in obveznosti, merjena po pošteni vrednosti glede na raven določanja poštene vrednosti

v tisoč EUR

31. 3. 2020	NLB Skupina				NLB			
	1. raven	2. raven	3. raven	Skupaj poštena vrednost	1. raven	2. raven	3. raven	Skupaj poštena vrednost
<b>Finančna sredstva</b>								
Finančni instrumenti za trgovanje	4.228	20.595	764	25.587	4.228	20.604	764	25.596
<i>Dolžniški instrumenti</i>	4.228	-	-	4.228	4.228	-	-	4.228
<i>Izvedeni finančni instrumenti</i>	-	20.595	764	21.359	-	20.604	764	21.368
Izvedeni finančni instrumenti, namenjeni varovanju	-	107	-	107	-	107	-	107
Finančna sredstva, merjena po pošteni vrednosti prek drugega vseobsegajočega donosa	1.834.045	306.482	4.202	2.144.729	1.595.128	52.137	259	1.647.524
<i>Dolžniški instrumenti</i>	1.833.883	261.670	-	2.095.553	1.595.128	7.909	-	1.603.037
<i>Lastniški instrumenti</i>	162	44.812	4.202	49.176	-	44.228	259	44.487
Finančna sredstva, obvezno merjena po pošteni vrednosti prek poslovnega izida, ki niso v posesti za trgovanje	6.358	-	27.939	34.297	-	-	33.301	33.301
<i>Dolžniški instrumenti</i>	1.750	-	-	1.750	-	-	-	-
<i>Lastniški instrumenti</i>	4.608	-	2.388	6.996	-	-	2.388	2.388
<i>Kredit</i>	-	-	25.551	25.551	-	-	30.913	30.913
<b>Finančne obveznosti</b>								
Finančni instrumenti za trgovanje	-	19.583	-	19.583	-	19.733	-	19.733
<i>Izvedeni finančni instrumenti</i>	-	19.583	-	19.583	-	19.733	-	19.733
Izvedeni finančni instrumenti, namenjeni varovanju	-	57.878	-	57.878	-	57.878	-	57.878
Finančne obveznosti po pošteni vrednosti skozi izkaz poslovnega izida	-	-	106	106	-	-	10	10
<b>Nefinančna sredstva</b>								
Naložbene nepremičnine	-	23.164	28.987	52.151	-	9.303	-	9.303
Nekratkoročna sredstva v posesti za prodajo	-	43.249	-	43.249	-	5.593	-	5.593

v tisoč EUR

31. 12. 2019	NLB Skupina				NLB			
	1. raven	2. raven	3. raven	Skupaj poštena vrednost	1. raven	2. raven	3. raven	Skupaj poštena vrednost
<b>Finančna sredstva</b>								
Finančni instrumenti za trgovanje	4.325	18.906	807	24.038	4.325	18.953	807	24.085
<i>Dolžniški instrumenti</i>	4.325	-	-	4.325	4.325	-	-	4.325
<i>Izvedeni finančni instrumenti</i>	-	18.906	807	19.713	-	18.953	807	19.760
Izvedeni finančni instrumenti, namenjeni varovanju	-	788	-	788	-	788	-	788
Finančna sredstva, merjena po pošteni vrednosti prek drugega vseobsegajočega donosa	1.847.901	289.418	4.109	2.141.428	1.603.904	52.494	259	1.656.657
<i>Dolžniški instrumenti</i>	1.847.739	244.066	-	2.091.805	1.603.904	7.807	-	1.611.711
<i>Lastniški instrumenti</i>	162	45.352	4.109	49.623	-	44.687	259	44.946
Finančna sredstva, obvezno merjena po pošteni vrednosti prek poslovnega izida, ki niso v posesti za trgovanje	7.682	-	17.677	25.359	-	-	23.287	23.287
<i>Dolžniški instrumenti</i>	1.756	-	-	1.756	-	-	-	-
<i>Lastniški instrumenti</i>	5.926	-	2.716	8.642	-	-	2.716	2.716
<i>Kredit</i>	-	-	14.961	14.961	-	-	20.571	20.571
<b>Finančne obveznosti</b>								
Finančni instrumenti za trgovanje	-	17.903	-	17.903	-	17.892	-	17.892
<i>Izvedeni finančni instrumenti</i>	-	17.903	-	17.903	-	17.892	-	17.892
Izvedeni finančni instrumenti, namenjeni varovanju	-	49.507	-	49.507	-	49.507	-	49.507
Finančne obveznosti, merjene po pošteni vrednosti prek poslovnega izida	-	-	7.998	7.998	-	-	7.746	7.746
<b>Nefinančna sredstva</b>								
Naložbene nepremičnine	-	23.383	28.933	52.316	-	9.303	-	9.303
Nekratkoročna sredstva v posesti za prodajo	-	43.191	-	43.191	-	5.532	-	5.532

### b) Pomembnejši prenosi finančnih instrumentov med ravnmi vrednotenja

Politika prenosov finančnih instrumentov med ravnmi vrednotenja NLB Skupine je predstavljena v spodnji preglednici.

Raven hierarhije poštene vrednosti	Delnice	Kapitalski deleži	Skladi	Dolžniški vrednostni papirji	Posojila	Izvedeni finančnih instrumenti		
						Delnice, kapitalski deleži	Valutni	Obrestni
1	vrednotenje po tržnih tečajih		tekoča objava vrednosti sklada od DZU	vrednotenje po tržnih tečajih				
2				model vrednotenja		model vrednotenja (osnovni instrument na 1. ravni)	model vrednotenja	model vrednotenja
3	model vrednotenja	model vrednotenja	model vrednotenja	model vrednotenja	model vrednotenja	model vrednotenja (osnovni instrument na 3. ravni)		
<b>Prenosi</b>	<i>s 1. na 3. raven</i> ko je delnica umaknjega z organiziranega trga		<i>s 1. na 3. raven</i> s prenehanjem tekoče objave vrednosti sklada	<i>s 1. na 2. raven</i> ko je dolžniški vrednostni papir umaknjen z organiziranega trga		<i>s 2. na 3. raven</i> ko je osnovni instrument umaknjen z organiziranega trga		
	<i>s 1. na 3. raven</i> v primeru začetka insolvenčnega postopka		<i>s 3. na 1. raven</i> z začetkom tekoče objave vrednosti sklada	<i>s 1. na 2. raven</i> ko dolžniški vrednostni papir postane nelikviden (ni trgovanja 6 mesecev)		<i>s 3. na 2. raven</i> ko je osnovni instrument uvrščen na organiziran trg		
	<i>s 3. na 1. raven</i> ko je delnica uvrščena na organiziran trg			<i>s 1. na 3. in z 2. na 3. raven</i> v primeru začetka insolvenčnega postopka		<i>s 1. na 3. in z 2. na 3. raven</i> v primeru začetka insolvenčnega postopka		
				<i>z 2. na 1. in s 3. na 1. raven</i> ko se z dolžniškimi vrednostnimi papirjem začne aktivno trgovati na organiziranem trgu				
				<i>s 3. na 2. raven</i> ob potrditvi predpostavk modela za vrednotenje (najmanj kvartalno)				

V prvih treh mesecih 2020 in 2019 NLB Skupina oziroma NLB nima pomembnejših prenosov finančnih instrumentov med ravnmi vrednotenja.

### **c) Finančna in nefinančna sredstva in obveznosti na 2. ravni glede na raven določanja poštene vrednosti**

Finančne instrumente, uvrščene v 2. raven hierarhije poštene vrednosti za NLB Skupino oziroma NLB, predstavljajo:

- dolžniški vrednostni papirji: večinoma obveznice, ki ne kotirajo na delujočih organiziranih trgih in se vrednotijo po modelu;
- izvedeni finančni instrumenti: izvedeni finančni instrumenti, razen terminskih poslov in opcij na lastniške vrednostne papirje, ki ne kotirajo na delujočem organiziranem trgu;
- sklad za reševanje bank.

Nefinančna sredstva na 2. ravni določanja poštene vrednosti v NLB Skupini in NLB vključujejo naložbene nepremičnine.

Za potrebe vrednotenja obveznic, uvrščenih na 2. raven, NLB Skupina uporablja na donosu zasnovan način ocenjevanja vrednosti, ki temelji na oceni prihodnjih časovno opredeljenih denarnih tokov, diskontiranih na sedanjo vrednost.

Pri vrednotenju dolžniških finančnih sredstev so bile uporabljene vrednosti netveganih krivulj donosnosti ter pribitki nad krivuljo donosnosti (kreditni, likvidnostni in deželni).

Za vrednotenje izvedenih finančnih instrumentov se uporablja model diskontiranih denarnih tokov skupaj z netvegano krivuljo donosnosti, za vrednotenje opcij pa se uporabljajo modeli za vrednotenje opcij (model Garman in Kohlhagen, binomski model in model Black-Scholes).

Pri vrednotenju naložbenih nepremičnin se uporablja najmanj eden izmed treh načinov ocenjevanja vrednosti. Večina cenitev tržne vrednosti nepremičnin je bila opravljena po na donosu zasnovanem načinu ocenjevanja vrednosti, kjer se ocenjuje sedanja vrednost bodočih pričakovanih donosov. Pri vrednotenju naložbenih nepremičnin so bile uporabljene vrednosti povprečnih najemnin na podobnih lokacijah ter mera kapitalizacije, ki je sestavljena iz netvegane donosnosti, premije za tveganje in premije za ohranitev kapitala. Tržne najemnine so pridobljene iz različnih virov, kot so podatki od samih najemnikov in najemodajalcev, spletnih portalov in lastnih zbirk podatkov. NLB Skupina za vse naložbene nepremičnine razpolaga s tržnimi podatki. Če NLB Skupina ne bi razpolagala s primerljivimi tržnimi podatki iz ožje okolice ocenjevane naložbene nepremičnine, bi uporabila podatke iz širše okolice in jih ustrezno prilagodila.

### **d) Finančna in nefinančna sredstva in obveznosti na 3. ravni glede na raven določanja poštenih vrednosti**

Finančne instrumente, uvrščene v 3. raven hierarhije poštene vrednosti, predstavljajo:

- lastniški vrednostni papirji: lastniški vrednostni papirji pretežno slovenskih gospodarskih in finančnih družb, ki ne kotirajo na organiziranih trgih;
- izvedeni finančni instrumenti: terminski posli in opcije na lastniške vrednostne papirje, ki ne kotirajo na delujočem organiziranem trgu. Poštena vrednost terminskih poslov se izračuna po modelu diskontiranih denarnih tokov. Za vrednotenje opcij se uporabljajo modeli za vrednotenje opcij (model Garman in Kohlhagen, binomski model in model Black-Scholes). Netržni vhodni podatek je poštena vrednost osnovnega instrumenta, ki je določena z uporabo modela vrednotenja. Vir tržnih vhodnih podatkov je sistem Bloomberg;

- posojila, merjena po pošteni vrednosti, ki skladno z MSRP 9 ne izpolnjujejo t. i. SPPI testa. Poštena vrednost se izračuna na podlagi diskontiranja pričakovanih prihodnjih denarnih tokov z ustrezno zahtevano stopnjo donosa. Pri posojilih, razvrščenih med slaba posojila, se pri opredelitvi pričakovanih denarnih tokov lahko upoštevata tudi vrednost zavarovanja in druga ocena poplačljivosti.

Nefinančna sredstva na 3. ravni določanja poštene vrednosti v NLB Skupini vključujejo naložbene nepremičnine.

Za vrednotenje lastniških finančnih sredstev iz prve alineje zgoraj NLB Skupina uporablja tri metode ocenjevanja vrednosti, in sicer na donosu zasnovan način ocenjevanja vrednosti, na tržnih primerjavah zasnovan način ocenjevanja vrednosti in na sredstvih zasnovan način ocenjevanja vrednosti.

NLB Skupina izbere model vrednotenja in vrednosti netržnih vhodnih podatkov v razumno mogočem obsegu, izbere pa tiste, za katere meni, da bi jih izbrali tudi drugi neodvisni udeleženci na trgu.

Pri vrednotenju naložbenih nepremičnin se uporablja najmanj eden izmed treh načinov ocenjevanja vrednosti. Večina cenitev tržne vrednosti nepremičnin je opravljena po na donosu zasnovanem načinu ocenjevanja vrednosti, kjer se ocenjuje sedanja vrednost prihodnjih pričakovanih donosov. Pri vrednotenju naložbenih nepremičnin so bile uporabljene vrednosti povprečnih najemnin na podobnih lokacijah ter mera kapitalizacije, ki je sestavljena iz netvegane donosnosti, premije za tveganje in premije za ohranitev kapitala. Tržne najemnine so pridobljene iz različnih virov, kot so podatki od samih najemnikov in najemodajalcev, spletnih portalov in lastnih zbirk podatkov. NLB Skupina za vse naložbene nepremičnine razpolaga s tržnimi podatki. Če NLB Skupina ne bi razpolagala s primerljivimi tržnimi podatki iz ožje okolice ocenjevane naložbene nepremičnine, bi uporabila podatke iz širše okolice in jih ustrezno prilagodila.

## Gibanje finančnih sredstev in obveznosti, uvrščenih v 3. raven

v tisoč EUR

	Finančna sredstva, merjena po pošteni vrednosti prek drugega vseobsegajočega donosa		Finančna sredstva, obvezno merjena po pošteni vrednosti prek poslovnega izida, ki niso v posesti za trgovanje		Skupaj finančna sredstva	Finančne obveznosti, merjene po pošteni vrednosti prek poslovnega izida
	Finančni instrumenti za trgovanje	Lastniški instrumenti	Lastniški instrumenti	Kreditni in druga finančna sredstva		
<b>NLB Skupina</b>	Izvedeni finančni instrumenti	Lastniški instrumenti	Lastniški instrumenti	Kreditni in druga finančna sredstva	Skupaj finančna sredstva	Kreditni in druge finančne obveznosti
Stanje 1. januarja 2020	807	4.109	2.716	14.961	22.593	7.998
Tečajne razlike na otvoritvena stanja odvisnih družb	-	92	-	1	93	-
Vrednotenje:						
- v izkazu poslovnega izida	(43)	-	(328)	(7.164)	(7.535)	(7.899)
- v drugem vseobsegajočem donosu	-	1	-	-	1	-
Tečajne razlike	-	-	-	2	2	7
Povečanja	-	-	-	18.369	18.369	-
Zmanjšanja	-	-	-	(618)	(618)	-
<b>Stanje 31. marca 2020</b>	<b>764</b>	<b>4.202</b>	<b>2.388</b>	<b>25.551</b>	<b>32.905</b>	<b>106</b>

v tisoč EUR

	Finančna sredstva, merjena po pošteni vrednosti prek drugega vseobsegajočega donosa		Finančna sredstva, obvezno merjena po pošteni vrednosti prek poslovnega izida, ki niso v posesti za trgovanje		Skupaj finančna sredstva	Finančne obveznosti, merjene po pošteni vrednosti prek poslovnega izida
	Finančni instrumenti za trgovanje	Lastniški instrumenti	Lastniški instrumenti	Kreditni in druga finančna sredstva		
<b>NLB Skupina</b>	Izvedeni finančni instrumenti	Lastniški instrumenti	Lastniški instrumenti	Kreditni in druga finančna sredstva	Skupaj finančna sredstva	Kreditni in druge finančne obveznosti
Stanje 1. januarja 2019	329	3.960	1.923	23.800	30.012	4.190
Tečajne razlike na otvoritvena stanja odvisnih družb	-	13	-	2	15	(1)
Vrednotenje:						
- v izkazu poslovnega izida	447	-	387	6.398	7.232	(195)
Tečajne razlike	-	-	-	-	-	8
Povečanja	-	-	-	4.212	4.212	-
Zmanjšanja	-	-	(18)	(13.643)	(13.661)	-
<b>Stanje 31. marca 2019</b>	<b>776</b>	<b>3.973</b>	<b>2.292</b>	<b>20.769</b>	<b>27.810</b>	<b>4.002</b>

v tisoč EUR

	Finančna sredstva, merjena po pošteni vrednosti prek drugega vseobsegajočega donosa		Finančna sredstva, obvezno merjena po pošteni vrednosti prek poslovnega izida, ki niso v posesti za trgovanje		Skupaj finančna sredstva	Finančne obveznosti, merjene po pošteni vrednosti prek poslovnega izida
	Finančni instrumenti za trgovanje	Lastniški instrumenti	Lastniški instrumenti	Kreditni in druga finančna sredstva		
<b>NLB</b>	Izvedeni finančni instrumenti	Lastniški instrumenti	Lastniški instrumenti	Kreditni in druga finančna sredstva	Skupaj finančna sredstva	Kreditni in druge finančne obveznosti
Stanje 1. januarja 2020	807	259	2.716	20.571	24.353	7.746
Vrednotenje:						
- v izkazu poslovnega izida	(43)	-	(328)	(6.735)	(7.106)	(7.743)
Tečajne razlike	-	-	-	2	2	7
Povečanja	-	-	-	18.224	18.224	-
Zmanjšanja	-	-	-	(1.149)	(1.149)	-
<b>Stanje 31. marca 2020</b>	<b>764</b>	<b>259</b>	<b>2.388</b>	<b>30.913</b>	<b>34.324</b>	<b>10</b>

v tisoč EUR

	Finančna sredstva, merjena po pošteni vrednosti prek drugega vseobsegajočega donosa		Finančna sredstva, obvezno merjena po pošteni vrednosti prek poslovnega izida, ki niso v posesti za trgovanje		Skupaj finančna sredstva	Finančne obveznosti, merjene po pošteni vrednosti prek poslovnega izida
	Finančni instrumenti za trgovanje	Lastniški instrumenti	Lastniški instrumenti	Kreditni in druga finančna sredstva		
<b>NLB</b>	Izvedeni finančni instrumenti	Lastniški instrumenti	Lastniški instrumenti	Kreditni in druga finančna sredstva	Skupaj finančna sredstva	Kreditni in druge finančne obveznosti
Stanje 1. januarja 2019	329	248	1.923	26.594	29.094	3.981
Vrednotenje:						
- v izkazu poslovnega izida	447	-	387	6.008	6.842	(127)
Tečajne razlike	-	-	-	-	-	8
Povečanja	-	-	-	4.106	4.106	-
Zmanjšanja	-	-	(18)	(13.621)	(13.639)	-
<b>Stanje 31. marca 2019</b>	<b>776</b>	<b>248</b>	<b>2.292</b>	<b>23.087</b>	<b>26.403</b>	<b>3.862</b>

NLB Skupina in NLB sta v prvih treh mesecih, ki so se končali 31. marca 2020 in 2019, pripoznali naslednje nerealizirane dobičke in izgube za finančne instrumente, ki so po stanju na dan 31. marca uvrščeni na 3. raven:

v tisoč EUR

1. 1. - 31. 3. 2020

NLB Skupina

Finančna sredstva, namenjena trgovanju	Finančna sredstva, merjena po pošteni vrednosti prek drugega vseobsegajočega donosa	Finančna sredstva, obvezno merjena po pošteni vrednosti prek poslovenega izida, ki niso v posesti za trgovanje		Finančne obveznosti, merjene po pošteni vrednosti prek poslovenega izida	
	Izvedeni finančni instrumenti	Lastniški vrednostni papirji	Lastniški vrednostni papirji	Kreditni in druga finančna sredstva	Kreditni in druge finančne obveznosti
<b>Postavke izkaza poslovenega izida</b>					
Čisti dobički/(izgube) iz finančnih sredstev in obveznosti, namenjenih trgovanju	(43)	-	-	-	-
Čisti dobički/(izgube) iz finančnih sredstev, obvezno merjenih po pošteni vrednosti prek poslovenega izida, ki niso namenjena trgovanju	-	-	(328)	(7.164)	7.899
Čisti dobički/(izgube) iz tečajnih razlik	-	-	-	2	(7)
<b>Postavke drugega vseobsegajočega donosa</b>					
Finančna sredstva, merjena po pošteni vrednosti prek drugega vseobsegajočega donosa	-	1	-	-	-

v tisoč EUR

1. 1. - 31. 3. 2019

NLB Skupina

Finančna sredstva, namenjena trgovanju	Finančna sredstva, merjena po pošteni vrednosti prek drugega vseobsegajočega donosa	Finančna sredstva, obvezno merjena po pošteni vrednosti prek poslovenega izida, ki niso v posesti za trgovanje		Finančna obveznosti, merjena po pošteni vrednosti prek poslovenega izida	
	Izvedeni finančni instrumenti	Lastniški vrednostni papirji	Lastniški vrednostni papirji	Kreditni in druga finančna sredstva	Kreditni in druge finančne obveznosti
<b>Postavke izkaza poslovenega izida</b>					
Čisti dobički/(izgube) iz finančnih sredstev in obveznosti, namenjenih trgovanju	447	-	-	-	-
Čisti dobički/(izgube) iz finančnih sredstev, obvezno merjenih po pošteni vrednosti prek poslovenega izida, ki niso namenjena trgovanju	-	-	387	6.398	195
Čisti dobički/(izgube) iz tečajnih razlik	-	-	-	-	(8)

v tisoč EUR

1. 1. - 31. 3. 2020

NLB

Finančna sredstva, namenjena trgovanju	Finančna sredstva, merjena po pošteni vrednosti prek drugega vseobsegajočega donosa	Finančna sredstva, obvezno merjena po pošteni vrednosti prek poslovenega izida, ki niso v posesti za trgovanje		Finančne obveznosti, merjene po pošteni vrednosti prek poslovenega izida	
	Izvedeni finančni instrumenti	Lastniški vrednostni papirji	Lastniški vrednostni papirji	Kreditni in druga finančna sredstva	Kreditni in druge finančne obveznosti
<b>Postavke izkaza poslovenega izida</b>					
Čisti dobički/(izgube) iz finančnih sredstev in obveznosti, namenjenih trgovanju	(43)	-	-	-	-
Čisti dobički/(izgube) iz finančnih sredstev, obvezno merjenih po pošteni vrednosti prek poslovenega izida, ki niso namenjena trgovanju	-	-	(328)	(6.735)	7.743
Čisti dobički/(izgube) iz tečajnih razlik	-	-	-	2	(7)

v tisoč EUR

1. 1. - 31. 3. 2019

NLB

Finančna sredstva, namenjena trgovanju	Finančna sredstva, merjena po pošteni vrednosti prek drugega vseobsegajočega donosa	Finančna sredstva, obvezno merjena po pošteni vrednosti prek poslovenega izida, ki niso v posesti za trgovanje		Finančna obveznosti, merjena po pošteni vrednosti prek poslovenega izida	
	Izvedeni finančni instrumenti	Lastniški vrednostni papirji	Lastniški vrednostni papirji	Kreditni in druga finančna sredstva	Kreditni in druge finančne obveznosti
<b>Postavke izkaza poslovenega izida</b>					
Čisti dobički/(izgube) iz finančnih sredstev in obveznosti, namenjenih trgovanju	447	-	-	-	-
Čisti dobički/(izgube) iz finančnih sredstev, obvezno merjenih po pošteni vrednosti prek poslovenega izida, ki niso namenjena trgovanju	-	-	387	6.008	127
Čisti dobički/(izgube) iz tečajnih razlik	-	-	-	-	(8)



**Gibanje nefinančnih sredstev, uvrščenih na 3. raven**

Naložbene nepremičnine	v tisoč EUR	
	NLB Skupina	
	2020	2019
Stanje 1. januarja	28.933	32.208
Tečajne razlike na otvoritvena stanja odvisnih družb	(46)	(11)
Povečanja	144	465
Zmanjšanja	(23)	(797)
Vrednotenje	(21)	15
<b>Stanje 31. marca</b>	<b>28.987</b>	<b>31.880</b>

**e) Poštene vrednosti finančnih instrumentov, merjenih po odplačni vrednosti**

	NLB Skupina				NLB			
	31. 3. 2020		31. 12. 2019		31. 3. 2020		31. 12. 2019	
	Knjigovodska vrednost	Poštena vrednost	Knjigovodska vrednost	Poštena vrednost	Knjigovodska vrednost	Poštena vrednost	Knjigovodska vrednost	Poštena vrednost
Finančna sredstva, merjena po odplačni vrednosti								
- dolžniški vrednostni papirji	1.532.174	1.586.726	1.653.848	1.715.350	1.377.729	1.428.574	1.485.166	1.543.518
- krediti bankam	93.634	93.687	93.403	93.503	160.262	166.178	144.352	150.520
- krediti strankam, ki niso banke	7.734.276	7.968.952	7.589.724	7.775.128	4.651.810	4.838.903	4.568.599	4.713.622
- druga finančna sredstva	170.633	170.633	97.415	97.415	143.701	143.701	67.279	67.279
Finančne obveznosti, merjene po odplačni vrednosti								
- depoziti bank in centralnih bank	63.148	63.148	42.840	42.690	102.334	102.333	89.820	89.820
- krediti bank in centralnih bank	169.598	178.548	170.385	178.374	161.494	170.211	161.564	169.312
- depoziti strank, ki niso banke	11.652.891	11.659.954	11.612.317	11.630.157	7.834.716	7.842.435	7.760.737	7.768.365
- krediti strank, ki niso banke	62.930	58.079	64.458	63.868	2.076	2.084	2.537	2.548
- podrejene obveznosti	286.640	293.756	210.569	211.889	286.640	293.756	210.569	211.889
- druge finančne obveznosti	146.350	146.350	158.484	158.484	93.773	93.773	98.342	98.342

**Kreditni bankam**

Ocenjena poštena vrednost temelji na diskontiranih denarnih tokovih, z upoštevanjem trenutne tržne obrestne mere za komitente s podobnim kreditnim tveganjem in za kredite s podobno preostalo zapadlostjo. Poštena vrednost depozitov čez noč je enaka njihovi knjigovodski vrednosti.

**Kreditni strankam, ki niso banke**

Pri izračunu poštenih vrednosti je NLB Skupina uporabila pristop ocenjenih diskontiranih denarnih tokov. To pomeni, da izračun temelji na pričakovanih pogodbenih denarnih tokovih, ki so diskontirani po trenutnih tržnih obrestnih merah za komitente s podobnim kreditnim tveganjem in za kredite s podobno preostalo zapadlostjo.

**Depoziti in krediti od strank, ki niso banke**

Poštena vrednost vpoglednih vlog in depozitov čez noč je izkazana v višini njihove odplačne (knjigovodske) vrednosti. Dejansko pa je njihova vrednost za NLB Skupino, ki te vloge prejema, odvisna od pričakovanega časovnega razporeda in višine dvigov teh depozitov, od višine trenutnih obrestnih mer na trgu in kreditnega tveganja same depozitne ustanove. Del vpoglednih depozitov namreč predstavlja stabilne vloge podobno kot vezane vloge, zato je njihova ekonomska vrednost dejansko drugačna od knjigovodske vrednosti.

Ocenjena poštena vrednost preostalih depozitov in prejetih kreditov od strank temelji na diskontiranih pogodbenih denarnih tokovih z upoštevanjem tržne obrestne mere, ki bi jo morala NLB Skupina trenutno plačati za nadomestitev teh virov z novimi z enako preostalo zapadlostjo

*Dolžniški vrednostni papirji merjeni po odplačni vrednosti in izdani vrednostni papirji*

Poštena vrednost dolžniških vrednostnih papirjev merjenih po odplačni vrednosti in izdanih vrednostnih papirjev temelji na objavljeni tržni ceni ali izračunu z uporabo metode diskontiranja bodočih denarnih tokov, z upoštevanjem trenutne tržne obrestne mere.

*Prevzete obveznosti iz odobrenih kreditov*

Za prevzete obveznosti, ki so v NLB Skupini črpane kmalu po odobritvi (črpane po tržnih pogojih), ter prevzete obveznosti za odobrene kreditne linije dobrim komitentom je poštena vrednost blizu nič. Poštena vrednost odobrenih kreditnih linij komitentom, ki so oslabljeni, se meri v višini oblikovanih rezervacij.

*Druga finančna sredstva in obveznosti*

Knjigovodska vrednost drugih finančnih sredstev in obveznosti je približek njihove poštene vrednosti, saj večino predstavljajo kratkoročne terjatve in obveznosti.

**Poštene vrednosti finančnih instrumentov, merjenih po odplačni vrednosti glede na raven določanja poštene vrednosti**

v tisoč EUR

	NLB Skupina				NLB			
	1. raven	2. raven	3. raven	Skupaj poštena vrednost	1. raven	2. raven	3. raven	Skupaj poštena vrednost
31. 3. 2020								
Finančna sredstva, merjena po odplačni vrednosti								
- dolžniški vrednostni papirji	1.504.714	82.012	-	1.586.726	1.346.562	82.012	-	1.428.574
- krediti bankam	-	93.687	-	93.687	-	166.178	-	166.178
- krediti strankam, ki niso banke	-	7.968.952	-	7.968.952	-	4.838.903	-	4.838.903
- druga finančna sredstva	-	170.633	-	170.633	-	143.701	-	143.701
Finančne obveznosti, merjene po odplačni vrednosti								
- depoziti bank in centralnih bank	-	63.148	-	63.148	-	102.333	-	102.333
- krediti bank in centralnih bank	-	178.548	-	178.548	-	170.211	-	170.211
- depoziti strank, ki niso banke	-	11.659.954	-	11.659.954	-	7.842.435	-	7.842.435
- krediti strank, ki niso banke	-	58.079	-	58.079	-	2.084	-	2.084
- podrejene obveznosti	293.756	-	-	293.756	293.756	-	-	293.756
- druge finančne obveznosti	-	146.350	-	146.350	-	93.773	-	93.773

v tisoč EUR

	NLB Skupina				NLB			
	1. raven	2. raven	3. raven	Skupaj poštena vrednost	1. raven	2. raven	3. raven	Skupaj poštena vrednost
31. 12. 2019								
Finančna sredstva, merjena po odplačni vrednosti								
- dolžniški vrednostni papirji	1.464.677	250.673	-	1.715.350	1.437.771	105.747	-	1.543.518
- krediti bankam	-	93.503	-	93.503	-	150.520	-	150.520
- krediti strankam, ki niso banke	-	7.775.128	-	7.775.128	-	4.713.622	-	4.713.622
- druga finančna sredstva	-	97.415	-	97.415	-	67.279	-	67.279
Finančne obveznosti, merjene po odplačni vrednosti								
- depoziti bank in centralnih bank	-	42.690	-	42.690	-	89.820	-	89.820
- krediti bank in centralnih bank	-	178.374	-	178.374	-	169.312	-	169.312
- depoziti strank, ki niso banke	-	11.630.157	-	11.630.157	-	7.768.365	-	7.768.365
- krediti strank, ki niso banke	-	63.868	-	63.868	-	2.548	-	2.548
- podrejene obveznosti	166.349	45.540	-	211.889	166.349	45.540	-	211.889
- druge finančne obveznosti	-	158.484	-	158.484	-	98.342	-	98.342

## 6. Segmentna analiza

### a) Segmenti

1. 1. - 31. 3. 2020

v tisoč EUR

NLB Skupina	Poslovanje s prebivalstvom v Sloveniji	Poslovanje s podjetji in investicijsko bančništvo v Sloveniji	Strateški tuji trgi	Finančni trgi v Sloveniji	Nestrategične družbe	Ostale dejavnosti	Nerazporejeno	Skupaj
Celotni neto prihodki	39.933	20.225	52.836	7.707	1.410	2.180	-	124.290
<i>Eksterni neto prihodki</i>	42.822	21.841	53.531	2.071	1.357	2.166	-	123.788
<i>Neto prihodki med segmenti</i>	(2.889)	(1.616)	(695)	5.635	53	14	-	502
Celotni neto obrestni prihodki	21.294	9.353	39.810	6.537	375	(4)	-	77.364
<i>Eksterni neto obrestni prihodki</i>	24.292	10.699	40.743	1.022	626	(18)	-	77.364
<i>Neto obrestni prihodki med segmenti</i>	(2.998)	(1.346)	(933)	5.514	(251)	14	-	-
Administrativni stroški	(25.569)	(9.559)	(24.076)	(1.720)	(3.139)	(2.844)	-	(66.907)
Amortizacija	(3.007)	(940)	(3.474)	(157)	(285)	(357)	-	(8.220)
Dobiček/(izguba) segmenta pred oslabitvami in rezervacijami	11.357	9.726	25.286	5.830	(2.014)	(1.021)	-	49.163
Drugi čisti dobički/(izgube) iz naložb v kapital odvisnih, pridruženih družb in skupnih podvigov	218	-	-	-	-	-	-	218
Oslabitev in rezervacije	(4.563)	(9.687)	(13.947)	(19)	(227)	111	-	(28.332)
Dobiček/(izguba) iz rednega poslovanja	7.011	39	11.339	5.812	(2.241)	(911)	-	21.049
<i>Lastnikov obvladujoče banke</i>	7.011	39	10.176	5.812	(2.241)	(911)	-	19.886
<i>Manjšinskih lastnikov</i>	-	-	1.163	-	-	-	-	1.163
Davek iz dohodka	-	-	-	-	-	-	(1.575)	(1.575)
<b>Dobiček poslovnega obdobja</b>	-	-	-	-	-	-	-	<b>18.311</b>
31. 3. 2020								
Sredstva segmenta	2.522.849	2.205.395	4.739.584	4.407.933	158.716	246.128	-	14.280.605
Naložbe v pridružene družbe in skupne podvige	7.726	-	-	-	-	-	-	7.726
Obveznosti segmenta	6.627.538	1.245.987	4.005.353	577.610	6.359	100.746	-	12.563.594

1. 1. - 31. 3. 2019

v tisoč EUR

NLB Skupina	Poslovanje s prebivalstvom v Sloveniji	Poslovanje s podjetji in investicijsko bančništvo v Sloveniji	Strateški tuji trgi	Finančni trgi v Sloveniji	Nestrategične družbe	Ostale dejavnosti	Nerazporejeno	Skupaj
Celotni neto prihodki	43.047	26.291	51.099	8.129	3.888	2.382	-	134.835
<i>Eksterni neto prihodki</i>	42.571	27.264	51.255	6.922	4.122	2.366	-	134.500
<i>Neto prihodki med segmenti</i>	476	(973)	(156)	1.207	(234)	16	-	335
Celotni neto obrestni prihodki	22.994	10.791	38.613	6.008	970	(26)	-	79.350
<i>Eksterni neto obrestni prihodki</i>	22.585	11.501	39.010	4.863	1.432	(42)	-	79.350
<i>Neto obrestni prihodki med segmenti</i>	409	(710)	(397)	1.145	(462)	16	-	-
Administrativni stroški	(24.032)	(9.202)	(22.367)	(1.560)	(2.817)	(2.191)	-	(62.170)
Amortizacija	(2.775)	(987)	(3.357)	(149)	(335)	(275)	-	(7.877)
Dobiček/(izguba) segmenta pred oslabitvami in rezervacijami	16.240	16.102	25.375	6.420	736	(84)	-	64.788
Drugi čisti dobički/(izgube) iz naložb v kapital odvisnih, pridruženih družb in skupnih podvigov	1.130	-	-	-	-	-	-	1.130
Oslabitev in rezervacije	(1.073)	3.295	(3.202)	(320)	677	(2)	-	(625)
Dobiček/(izguba) iz rednega poslovanja	16.297	19.396	22.173	6.099	1.413	(86)	-	65.293
<i>Lastnikov obvladujoče banke</i>	16.297	19.396	20.207	6.099	1.413	(86)	-	63.327
<i>Manjšinskih lastnikov</i>	-	-	1.966	-	-	-	-	1.966
Davek iz dohodka	-	-	-	-	-	-	(5.434)	(5.434)
<b>Dobiček poslovnega obdobja</b>	-	-	-	-	-	-	-	<b>57.893</b>
31. 12. 2019								
Sredstva segmenta	2.551.708	2.042.200	4.731.350	4.412.561	169.456	259.314	-	14.166.589
Naložbe v pridružene družbe in skupne podvige	7.499	-	-	-	-	-	-	7.499
Obveznosti segmenta	6.464.417	1.341.878	4.043.172	465.168	8.791	119.766	-	12.443.191

Segmenti poslovanja NLB Skupine so opredeljeni skladno s strategijo in organizacijsko strukturo NLB Skupine, ki se uporablja za interno finančno poročanje rezultatov poslovanja. Segmenti poslovanja NLB Skupine so enote, ki se osredotočajo na različne stranke in trge ter se zaradi različnih strategij in vodenja obravnavajo ločeno.

Poslovanje NLB se razvršča v več segmentov. Obrestni prihodki so razporejeni med segmenti ob uporabi internih transfernih cen (ITC). Druge članice NLB Skupine se v segmentno analizo glede na svojo dejavnost uvrščajo tako, da se prispevek vsake članice uvršča izključno v en sam segment.

Segmenti NLB Skupine se delijo na strateške in nestrategične.

Strateški segmenti so:

- Poslovanje s prebivalstvom v Sloveniji, ki zajema poslovanje s posamezniki in upravljanje premoženja družbe NLB Skladi, kot tudi prispevek k rezultatu pridružene družbe Bankart (v prvem četrletju 2019 tudi prispevek k rezultatu skupno obvladovane družbe NLB Vita).
- Poslovanje s podjetji in investicijsko bančništvo v Sloveniji, ki vključuje Poslovanje s ključnimi, srednjimi in malimi podjetji, Investicijsko bančništvo in skrbništvo, Prestrukturiranje ter upravljanje problematičnih naložb.
- Strateški tuji trgi, ki vključujejo poslovanje strateških bančnih članic Skupine na strateških trgih (Bosna in Hercegovina, Črna gora, Kosovo, Severna Makedonija in Srbija).
- Finančni trgi v Sloveniji, ki vključujejo zakladništvo in trgovanje s finančnimi instrumenti, prikazujejo pa tudi rezultat upravljanja bilance banke (ALM).
- Segment ostalo vsebuje kategorije Banke, katerih poslovnih rezultatov ni mogoče razporediti v posamezne segmente.

Nestrategske članice vključujejo poslovanje nestrategskih članic, t.j. REAM in lizing družb, NLB Srbijo in NLB Crno Goro.

Podatki za leto 2019 so prilagojeni spremenjenim shemam predpisanih s strani BS (prenos nekaterih vsebin iz drugih čistih poslovnih dobičkov/(izgub) med druge splošne in administrativne stroške), zaradi česar se podatki lahko razlikujejo od že predhodno poročenih (pojasnilo 2.3.).

## b) Informacije o geografskih območjih

v tisoč EUR

	Prihodki		Neto prihodki		Nekratkoročna sredstva		Skupaj sredstva	
	1. 1. - 31. 3. 2020	1. 1. - 31. 3. 2019	1. 1. - 31. 3. 2020	1. 1. - 31. 3. 2019	31. 3. 2020	31. 12. 2019	31. 3. 2020	31. 12. 2019
NLB Skupina								
Slovenija	81.974	81.211	69.980	80.828	148.074	151.934	9.459.700	9.350.558
Jugovzhodna Evropa	66.402	62.838	53.831	51.965	142.822	142.870	4.816.294	4.811.617
Severna Makedonija	20.383	20.480	16.558	16.362	35.274	34.971	1.461.329	1.448.179
Srbija	8.729	7.554	6.889	6.073	25.016	25.549	656.830	639.351
Črna gora	7.883	7.468	6.298	6.395	30.013	30.089	515.578	533.849
Hrvaška	-	-	(40)	91	1.939	2.045	10.587	12.497
Bosna in Hercegovina	17.392	17.096	14.149	14.359	34.065	34.246	1.373.929	1.381.718
Kosovo	12.015	10.240	9.977	8.685	16.515	15.970	798.041	796.023
Zahodna Evropa	1	311	(23)	1.706	154	158	12.337	11.913
Nemčija	-	2	56	88	149	152	1.958	1.787
Švica	1	309	(79)	1.618	5	6	10.379	10.126
Češka	-	-	-	1	-	-	-	-
Skupaj	148.377	144.360	123.788	134.500	291.050	294.962	14.288.331	14.174.088

Geografska analiza vključuje razdelitev postavk glede na državo, kjer se nahaja posamezna družba članica NLB Skupine.

## 7. Razkritja glede povezanih oseb

**Transakcije s člani Uprave in ostalim ključnim poslovodstvom, njihovimi družinskimi člani in družbami, ki jih te povezane osebe obvladujejo, skupno obvladujejo ali imajo pomemben vpliv**

V okviru rednega poslovanja se številni bančni posli opravijo s povezanimi strankami. Obseg bančnih poslov s povezanimi strankami je naslednji:

v tisoč EUR

	Člani Uprave in ostalo ključno poslovodstvo		Družinski člani Uprave in ostalega ključnega poslovodstva		Podjetja, ki jih člani Uprave, ostalo ključno poslovodstvo ali njihovi družinski člani obvladujejo, skupno obvladujejo ali imajo pomemben vpliv		Člani Nadzornega sveta	
	31. 3. 2020	31. 12. 2019	31. 3. 2020	31. 12. 2019	31. 3. 2020	31. 12. 2019	31. 3. 2020	31. 12. 2019
NLB Skupina in NLB								
Dani krediti in depoziti	2.061	2.119	502	520	9	130	243	248
Prejeti depoziti	1.640	1.579	1.078	871	126	193	255	198
Druge finančne obveznosti	2.759	2.759	-	-	1	4	-	-
Izdane garancije, odobreni krediti in ostale finančne zaveze	249	246	92	82	11	91	20	18
	1. 1. - 31. 3. 2020	1. 1. - 31. 3. 2019	1. 1. - 31. 3. 2020	1. 1. - 31. 3. 2019	1. 1. - 31. 3. 2020	1. 1. - 31. 3. 2019	1. 1. - 31. 3. 2020	1. 1. - 31. 3. 2019
Prihodek iz obresti	10	9	2	2	1	1	1	2
Odhodek za obresti	(1)	-	-	-	-	-	-	-
Prihodek iz prejetih opravnin	4	3	1	1	67	2	-	-
Drugi prihodki	3	3	-	-	-	-	-	-
Drugi odhodki	(4)	(2)	-	-	(12)	(8)	-	-

### Člani Uprave in zaposleni na osnovi individualne pogodbe – plačila v obdobju

v tisoč EUR

	Člani Uprave		Zaposleni na osnovi individualne pogodbe	
	1. 1. - 31. 3. 2020	1. 1. - 31. 3. 2019	1. 1. - 31. 3. 2020	1. 1. - 31. 3. 2019
NLB Skupina in NLB				
Kratkoročne ugodnosti	412	172	1.388	1.210
Povračila stroškov	1	1	23	19
Dolgoročne ugodnosti				
- odpravnine	259	-	48	-
- druge ugodnosti	1	1	18	17
<b>Skupaj</b>	<b>673</b>	<b>174</b>	<b>1.477</b>	<b>1.246</b>

Kratkoročne ugodnosti vključujejo:

- denarne ugodnosti (bruto plače, dodatna zavarovanja, regres in druge bonitete);
- nedenarne ugodnosti (avtomobili, zdravstvena oskrba, stanovanja in podobno).

Povračila stroškov vključujejo prehrano med delom ter prevoz na delo in z dela.

## Transakcije z odvisnimi družbami, pridruženimi družbami in skupnimi podvigi

v tisoč EUR

	NLB Skupina			
	Pridružene družbe		Skupni podvigi	
	31. 3. 2020	31. 12. 2019	31. 3. 2020	31. 12. 2019
Dani krediti in depoziti	1.056	1.066	1.203	1.205
Prejeti depoziti	1.756	842	13.465	8.455
Druga finančna sredstva	8	18	26	539
Druge finančne obveznosti	141	1.294	318	250
Izdane garancije, odobreni krediti in ostale finančne zaveze	35	31	27	26
	1. 1. - 31. 3. 2020	1. 1. - 31. 3. 2019	1. 1. - 31. 3. 2020	1. 1. - 31. 3. 2019
Prihodki iz obresti	8	9	3	7
Odhodek za obresti	-	-	(14)	(11)
Prihodek iz prejetih opravnin	3	2	626	984
Odhodek za dane opravnine	(2.650)	(2.164)	(628)	(594)
Drugi prihodki	38	33	116	34
Drugi odhodki	(94)	(108)	(37)	(22)

v tisoč EUR

	NLB					
	Odsne družbe		Pridružene družbe		Skupni podvigi	
	31. 3. 2020	31. 12. 2019	31. 3. 2020	31. 12. 2019	31. 3. 2020	31. 12. 2019
Dani krediti in depoziti	256.663	231.103	1.056	1.066	1.174	1.174
Prejeti depoziti	77.146	80.806	1.756	842	10.499	5.418
Druga finančna sredstva	777	984	8	18	26	539
Druge finančne obveznosti	110	235	-	1.174	197	116
Izdane garancije, odobreni krediti in ostale finančne zaveze	31.765	32.727	35	31	27	26
Prejeti odobreni krediti in finančne garancije	6.447	3.297	-	-	-	-
	1. 1. - 31. 3. 2020	1. 1. - 31. 3. 2019	1. 1. - 31. 3. 2020	1. 1. - 31. 3. 2019	1. 1. - 31. 3. 2020	1. 1. - 31. 3. 2019
Prihodki iz obresti	1.206	936	8	9	3	7
Odhodek za obresti	(18)	(71)	-	-	-	-
Prihodek iz prejetih opravnin	1.952	1.342	3	2	591	952
Odhodek za dane opravnine	(4)	(2)	(2.004)	(1.778)	(237)	(299)
Drugi prihodki	125	97	38	33	116	34
Drugi odhodki	(63)	(50)	(91)	(108)	(37)	(22)
Čisti dobički/(izgube) finančnih sredstev/obveznosti v posesti za trgovanje	(243)	(141)	-	-	-	-
Čisti dobički/(izgube) finančnih sredstev/obveznosti po pošteni vrednosti, ki niso v posesti za trgovanje	175	63	-	-	-	-

## Transakcije z največjim delničarjem, ki ima pomemben vpliv

v tisoč EUR

	NLB Skupina		NLB	
	Delničar banke		Delničar banke	
	31. 3. 2020	31. 12. 2019	31. 3. 2020	31. 12. 2019
Dani krediti in depoziti	24.589	28.206	24.589	28.206
Naložbe v vrednostne papirje (bančna knjiga)	953.201	849.924	851.183	777.047
Naložbe v vrednostne papirje (trgovalna knjiga)	2.097	1.041	2.097	1.041
Druga finančna sredstva	651	651	651	651
Druge finančne obveznosti	2	22	2	22
Izdane garancije, odobreni krediti in ostale finančne zaveze	1.207	1.168	1.207	1.168
	1. 1. - 31. 3. 2020	1. 1. - 31. 3. 2019	1. 1. - 31. 3. 2020	1. 1. - 31. 3. 2019
Prihodki iz obresti	3.420	4.999	3.507	5.043
Prihodek iz prejetih opravnin	80	44	80	44
Odhodek za dane opravnine	(5)	(6)	(5)	(6)
Drugi prihodki	50	174	50	174
Drugi odhodki	(1)	(3)	(1)	(3)
Čisti dobički/(izgube) finančnih sredstev/obveznosti, ki niso merjeni po pošteni vrednosti prek poslovnega izida	1.724	2.250	1.724	2.250
Čisti dobički/(izgube) finančnih sredstev/obveznosti v posesti za trgovanje	(12)	(37)	(12)	(37)

NLB Skupina razkriva vse transakcije z največjim delničarjem, ki ima pomemben vpliv. Za transakcije z drugimi, z državo povezanimi podjetji, NLB Skupina razkriva le posamično pomembne transakcije.

v tisoč EUR

	Znesek pomembnih transakcij, sklenjenih v obdobju		Število pomembnih transakcij, sklenjenih v obdobju	
	1. 1. - 31. 3. 2020	1. 1. - 31. 12. 2019	1. 1. - 31. 3. 2020	1. 1. - 31. 12. 2019
NLB Skupina in NLB				
Dani krediti in depoziti	-	57.113	-	1
Prejeti krediti, vezane vloge in poslovni računi	-	179.309	-	2
	Stanje vseh pomembnih poslov konec obdobja		Število pomembnih poslov konec obdobja	
	31. 3. 2020	31. 12. 2019	31. 3. 2020	31. 12. 2019
Dani krediti in depoziti	578.276	582.081	6	6
Dolžniški vrednostni papirji, merjeni po odplačni vrednosti	78.535	78.014	1	1
Prejeti krediti, vezane vloge in poslovni računi	70.060	115.500	1	2
	Učinki v izkazu poslovnega izida v obdobju			
	1. 1. - 31. 3. 2020	1. 1. - 31. 3. 2019		
Prihodki iz obresti od danih kreditov	895	501		
Prihodki iz opravnin	14	162		
Prihodki iz obresti od dolžniških vrednostnih papirjev, merjenih po odplačni vrednosti	521	1.161		
Odhodki za obresti od prejetih kreditov, vezanih vlog in poslovni računi	(130)	(53)		

## 8. Odvisne družbe

Odvisne družbe NLB Skupine na dan 31. marca 2020 in na dan 31. decembra 2019:

	Dejavnost	Sedež	Udeležba NLB v kapitalu %	Delež glasovalnih pravic NLB v %	Udeležba NLB Skupine v kapitalu %	Delež glasovalnih pravic NLB Skupine v %
<b>Strateške družbe</b>						
NLB Banka a.d., Skopje	Bančništvo	Severna Makedonija	86,97	86,97	86,97	86,97
NLB Banka a.d., Podgorica	Bančništvo	Črna gora	99,83	99,83	99,83	99,83
NLB Banka a.d., Banja Luka	Bančništvo	Bosna in Hercegovina	99,85	99,85	99,85	99,85
NLB Banka sh.a., Priština	Bančništvo	Kosovo	81,21	81,21	81,21	81,21
NLB Banka d.d., Sarajevo	Bančništvo	Bosna in Hercegovina	97,34	97,35	97,34	97,35
NLB Banka a.d., Beograd	Bančništvo	Srbija	99,997	99,997	99,997	99,997
NLB Skladi d.o.o., Ljubljana	Finance	Slovenija	100	100	100	100
<b>Nestrteške družbe</b>						
NLB Leasing d.o.o. - v likvidaciji, Ljubljana	Finance	Slovenija	100	100	100	100
Optima Leasing d.o.o., Zagreb - "u likvidaciji"	Finance	Hrvaška	-	-	100	100
NLB Leasing Podgorica d.o.o., Podgorica - "u likvidaciji"	Finance	Črna gora	100	100	100	100
NLB Leasing d.o.o., Beograd - u likvidaciji	Finance	Srbija	100	100	100	100
NLB Leasing d.o.o., Sarajevo	Finance	Bosna in Hercegovina	100	100	100	100
Tara Hotel d.o.o., Budva	Nepremičnine	Črna gora	12,71	12,71	100	100
PRO-REM d.o.o., Ljubljana - v likvidaciji	Nepremičnine	Slovenija	100	100	100	100
OL Nekretnine d.o.o., Zagreb - u likvidaciji	Nepremičnine	Hrvaška	-	-	100	100
BH-RE d.o.o., Sarajevo	Nepremičnine	Bosna in Hercegovina	-	-	100	100
REAM d.o.o., Podgorica	Nepremičnine	Črna gora	100	100	100	100
REAM d.o.o., Beograd	Nepremičnine	Srbija	100	100	100	100
SPV 2 d.o.o., Beograd	Nepremičnine	Srbija	100	100	100	100
S-REAM d.o.o., Ljubljana	Nepremičnine	Slovenija	100	100	100	100
REAM d.o.o., Zagreb	Nepremičnine	Hrvaška	-	-	100	100
NLB Srbija d.o.o., Beograd	Nepremičnine	Srbija	100	100	100	100
NLB Crna Gora d.o.o., Podgorica	Nepremičnine	Črna gora	100	100	100	100
NLB InterFinanz AG, Zürich in Liquidation	Finance	Švica	100	100	100	100
NLB InterFinanz d.o.o., Beograd - u likvidaciji	Finance	Srbija	-	-	100	100
LHB AG, Frankfurt	Finance	Nemčija	100	100	100	100

## **9. Dogodki po končanem obdobju poročanja**

Po 31. marcu 2020 ni bilo dogodkov, ki bi materialno pomembno vplivali na predstavljene medletne zgoščene računovodske izkaze.



## Opredelitve in slovar izbranih izrazov

<b>ALM</b>	Upravljanje bilance
<b>BiH</b>	Bosna in Hercegovina
<b>BDP</b>	Bruto domači proizvod
<b>BS</b>	Bank Slovenije
<b>b.t.</b>	Bazična točka
<b>CBR</b>	Zahteva po skupnem blažilniku
<b>CET1</b>	Navadni lastniški temeljni kapital
<b>CIR</b>	Razmerje med stroški in prihodki
<b>COO</b>	Član uprave, zadolžen za področje operativnega poslovanja
<b>CVA</b>	Prilagoditve kreditnega vrednotenja
<b>DSPI</b>	Druge sistemsko pomembne institucije
<b>EBA</b>	Evropski bančni organ
<b>ECB</b>	Evropska centralna banka
<b>EK</b>	Evropska komisija
<b>FVTPL</b>	Poštena vrednost izkazana skozi izkaz poslovnega izida
<b>GDR</b>	Globalna potrdila o lastništvu
<b>ICAAP</b>	Proces ocenjevanja ustreznega notranjega kapitala
<b>ILAAP</b>	Proces ocenjevanja ustrezne notranje likvidnosti
<b>JVE</b>	Jugovzhodna Evropa
<b>LTD</b>	Razmerje med krediti in depoziti
<b>MDA</b>	Maksimalni znesek za razdelitev
<b>MDS</b>	Mednarodni denarni sklad
<b>MREL</b>	Minimalna zahteva glede kapitala in kvalificiranih obveznosti
<b>MSP</b>	Mala in srednje velika podjetja
<b>MSRP</b>	Mednarodni standard računovodskega poročanja
<b>NLB ali Banka</b>	NLB d.d.
<b>NOM</b>	Neto obrestna marža
<b>NPE</b>	Nedonosne izpostavljenosti
<b>NPL</b>	Slaba posojila
<b>OCR</b>	Celotna kapitalska zahteva
<b>o.t.</b>	Odstotna točka
<b>P1R</b>	Kapitalske zahteve v okviru prvega stebra
<b>P2G</b>	Kapitalske smernice v okviru drugega stebra
<b>P2R</b>	Kapitalske zahteve v okviru drugega stebra
<b>ROA</b>	Donos na sredstva
<b>ROE</b>	Donos na kapital
<b>RORAC</b>	Tveganju prilagojena donosnost kapitala
<b>RWA</b>	Tveganju prilagojena aktiva
<b>Skupina</b>	NLB Skupina
<b>SREP</b>	Proces nadzorniškega pregledovanja in vrednotenja
<b>TC</b>	Transferna cena
<b>Tier 2</b>	Dodatni kapital
<b>TLOF</b>	Vsota kapitala in vseh obveznosti

<b>TSCR</b>	Skupna kapitalska zahteva SREP
<b>UMAR</b>	Urad RS za makroekonomske analize in razvoj
<b>WHO</b>	Svetovna zdravstvena organizacija



OVATIVNEGA PODJETNIŠTVA  
B2B 24/7 LJUBLJANA  
PRIVATNO BANČNIŠTVO  
SPLETNA BANKA  
Družbena  
ODGOVORNOST  
BANČNA GARANCIJA  
FLEKSIBILNOST B2C  
DRUŽINI PRIJAZNO PODJETJE  
BEOGRAD KLIKIN RAZVOJ  
FINANČNI NASVETI BANJA LUKA SKRB  
CENTER INOVATIVNEGA PODJETNIŠTVA ENOSTAVNOST  
REGIONALNI PROJEKTI RAST B2B KLIKIN  
327 POSLOVALNIC STROKOVNO  
KAKOVOST STORITEV  
ODLIČNOST  
SODOBNOST  
ZNANJE  
PODGORICA VLAGANJE V RAZVOJ  
NAPREDNO WIN-WIN  
NLB KLIK  
RAZVOJ  
ZAUPANJE  
NLB SKLADI  
MOBILNA DENARNICA NLB PAY  
BANČNA GARANCIJA B2B  
STROKOVNOST  
ZAUPANJE  
FINANČNO OPISMEJENJE  
DIGITALNE STORITVE  
FLEKSIBILNOST  
OKOLJEVARSTVO RAST  
MENTORSTVO  
SPONZORSTVA  
DONACIJE PORODNIŠNICAM  
DOBRODELNOST B2B  
MOBILNI BANČNIKI  
DIGITALNE STORITVE  
SARAJEVO  
POSLOVNI  
FORUMI  
RAST  
TOP EMPLOYER  
REGIONALNI PROJEKTI  
RAZUMEVANJE ODLIČNOST  
PRIVATNO BANČNIŠTVO  
FINANCIRANJE POSLOVANJA