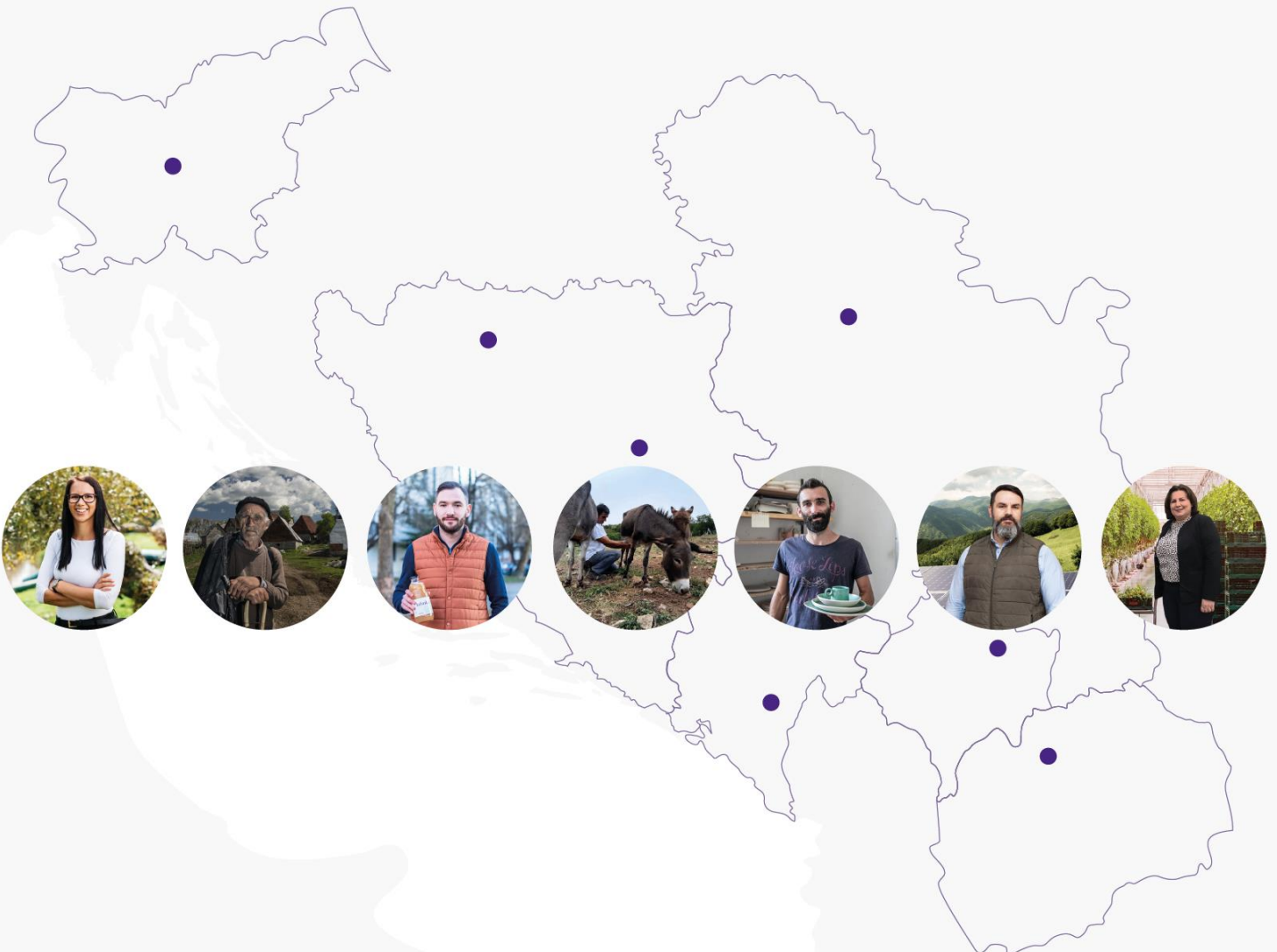


Tu je naš dom

Prvo polletje 2021 | Medletno poročilo



Kazalo

Pregled strateških članic NLB Skupine	4
Povzetek poslovanja	5
Ključni finančni podatki	6
Makroekonomsko okolje	7
POSLOVNO POROČILO	8
Ključni poudarki	9
Ključni dogodki	10
Lastniška struktura NLB	11
Izkaz poslovnega izida	12
Dobiček	12
Čisti obrestni prihodki	14
Čisti neobrestni prihodki	15
Stroški	16
Oslabitve in rezervacije	16
Izkaz finančnega položaja	18
Kapital in likvidnost	22
Kapital	22
Likvidnost	24
Posli s povezanimi osebami	26
Segmentna analiza	27
Poslovanje s prebivalstvom v Sloveniji	29
Poslovanje s podjetji in investicijsko bančništvo v Sloveniji	33
Strateški tuji trgi	37
Finančni trgi v Sloveniji	40
Nestrateske članice	42
Dejavniki tveganja in napoved	43
Dejavniki tveganja	43
Napoved	44
Napoved za leto 2021	45
Upravljanje tveganj	47
Korporativno upravljanje	55
Uprava	55
Nadzorni svet	55
Skupščina	55
Priporočila javnim družbam za obveščanje	56
Dogodki po 30. juniju 2021	57
Alternativni kazalniki uspešnosti poslovanja	58
Uskladitev računovodskih izkazov v Poslovnem in Finančnem poročilu	69
NEREVIDIRANI ZGOŠČENI MEDLETNI RAČUNOVODSKI IZKAZI NLB SKUPINE IN NLB	71
Opredelitve in slovar izbranih izrazov	114



NLB, Ljubljana

Slovenija

NLB Banka,
Banja Luka

Komercijalna
Banka, Banja Luka

Bosna in Hercegovina

NLB Banka,
Sarajevo

NLB Banka,
Beograd

Komercijalna
Banka, Beograd

Srbija

NLB Banka,
Priština

Kosovo

Črna gora

NLB Banka,
Podgorica

Komercijalna
Banka, Podgorica

NLB Banka,
Skopje

Severna Makedonija

Pregled strateških članic NLB Skupine

	Slovenija				Severna Makedonija	Bosna in Hercegovina			Kosovo	Črna gora		Srbija	
	NLB Skupina	NLB, Ljubljana	NLB Lease&Go, Ljubljana	NLB Skladi, Ljubljana	NLB Banka, Skopje	NLB Banka, Banja Luka	NLB Banka, Sarajevo	Komercijalna Banka, Banja Luka	NLB Banka, Priština	NLB Banka, Podgorica	Komercijalna Banka, Podgorica	NLB Banka, Beograd	Komercijalna Banka, Beograd
Tržni položaj													
Poslovalnice	293 ⁽ⁱ⁾	79	-	-	50	47	36	19	34	19	10	28	200
Aktivne stranke	1.856.339 ⁽ⁱ⁾	669.524	-	-	409.856	217.046	128.696	47.260	217.605	67.742	27.700	145.870	1.031.567
Bilančna vsota (v mio EUR)	21.187	12.331	65	1.921 ⁽ⁱⁱ⁾	1.656	886	657	272	917	556	155	717	4.089
Rezultat po davkih (v mio EUR)	139,8	77,1	-0,7	3,9	22,5	9,9	4,4	0,1	12,4	6,9	-1,0	4,2	11,9
Tržni delež (glede na bilančno vsoto)		25,9 %		36,4 %	16,7 % ^(iv)	19,1 % ^(iii,v)	5,1 % ^(iv,v)	5,5 % ^(iii,v)	17,3 %	11,7 % ^(vi)	3,2 %	1,7 % ^(v)	10,0 % ^(vii)

⁽ⁱ⁾ Skupno število poslovalnic in aktivnih strank NLB Skupine zaradi različnih definicij ne vključuje podatkov bank skupine Komercijalne Banke.

⁽ⁱⁱ⁾ Obseg sredstev v upravljanju.

⁽ⁱⁱⁱ⁾ Tržni delež v Republiki Srbiji.

^(iv) Tržni delež v Federaciji BiH.

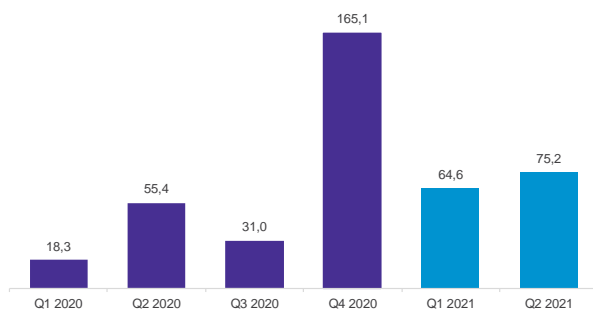
^(v) Tržni delež na dan 31. marca 2021.

^(vi) Tržni delež na dan 31. maja 2021.

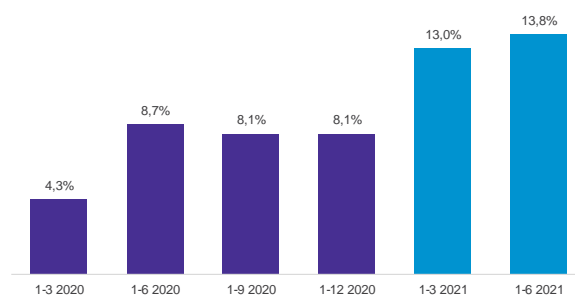
^(vii) Preliminarni podatki.

Povzetek poslovanja

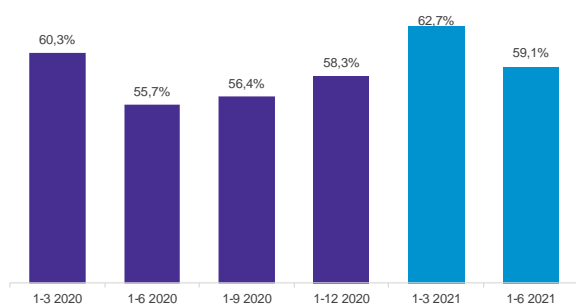
Čisti dobiček - četrtletno (v mio EUR)



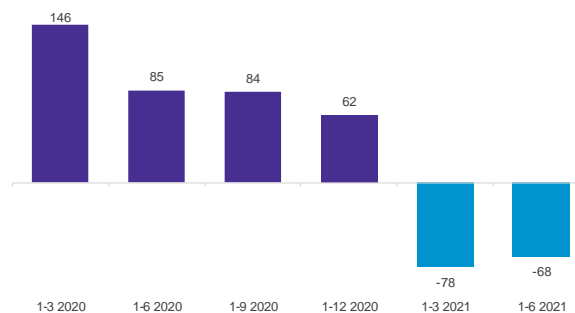
Donos na kapital po davkih - ROE a. t.⁽¹⁾ (v %)



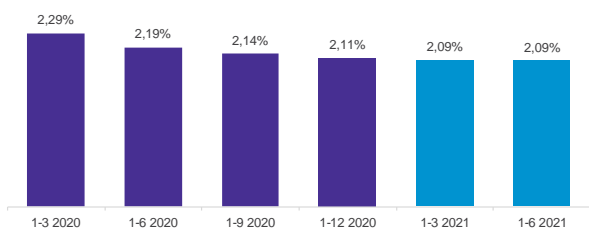
Delež stroškov v neto prihodkih - CIR (v %)



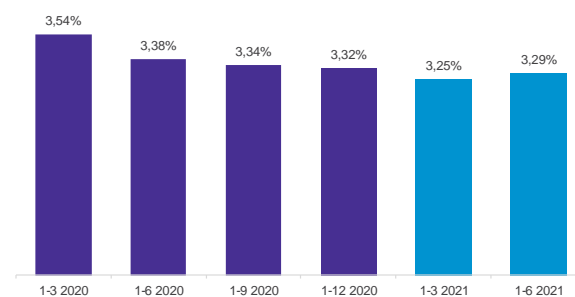
Strošek tveganja⁽¹⁾ (v bt)



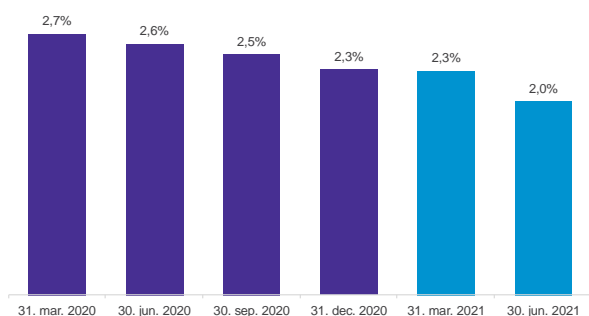
Neto obrestna marža⁽¹⁾ (v %)



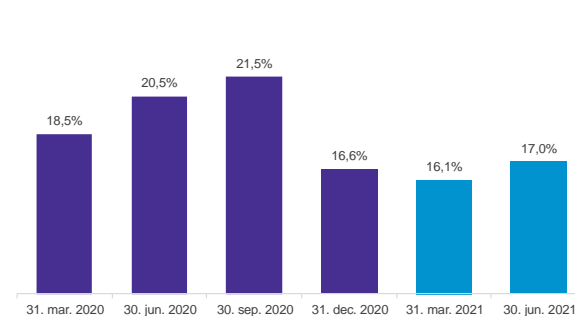
Marža operativnega poslovanja⁽¹⁾ (v %)



Delež NPE - EBA definicija (v %)



Količnik skupnega kapitala (v %)



⁽¹⁾ Skupina Komerčijalna Banka je vključena od 2021 naprej.

Ključni finančni podatki¹

Tabela 1: Ključni finančni podatki NLB Skupine

NLB Skupina						
v mio EUR, % in bt	1-6 2021	1-6 2020	Letna sprememba	Q2 2021	Q1 2021	Q2 2020
Ključni podatki izkaza poslovnega izida						
Čisti prihodki	333,9	260,0	28 %	179,9	154,0	136,2
Čisti obrestni prihodki	198,6	150,1	32 %	101,1	97,5	72,7
Čisti neobrestni prihodki	135,3	109,9	23 %	78,7	56,5	63,5
Stroški skupaj	-197,3	-144,8	-36 %	-100,7	-96,6	-70,2
Rezultat pred oslabitvami in rezervacijami	136,6	115,2	19 %	79,1	57,5	66,0
Oslabitve in rezervacije	19,0	-33,2	-	3,5	15,5	-4,9
Negativno dobro ime	0,0	0,0	-	0,0	0,0	0,0
Rezultat po davkih	139,8	73,7	90 %	75,2	64,6	55,4
Ključni finančni kazalci						
Donos na kapital po davkih (ROE po davkih)	13,8 %	8,7 %	5,2 o.t.			
Donos na sredstva po davkih (ROA po davkih)	1,4 %	1,0 %	0,4 o.t.			
Neto obrestna marža (na obrestonosnih sredstvih)	2,09 %	2,19 %	-0,10 o.t.			
Neto obrestna marža (na vseh sredstvih - BS kazalnik)	2,00 %	2,10 %	-0,10 o.t.			
Marža operativnega poslovanja ⁽ⁱ⁾	3,29 %	3,38 %	-0,09 o.t.			
Delež stroškov v neto prihodkih (CIR)	59,1 %	55,7 %	3,4 o.t.			
Strošek tveganja (bt) ⁽ⁱⁱ⁾	-68	85	-153			
Ključni podatki izkaza finančnega položaja						
v mio EUR in %	30. jun. 2021	31. dec. 2020	30. jun. 2020	Sprememba glede na konec leta	Letna sprememba	
Bilančna vsota	21.187,3	19.565,9	14.891,9	8 %	42 %	
Bruto krediti strankam	10.421,8	10.033,3	8.048,9	4 %	29 %	
Neto krediti strankam	10.071,4	9.644,9	7.686,7	4 %	31 %	
Depoziti strank	17.143,0	16.397,2	12.190,8	5 %	41 %	
Kapital (brez kapitala manjšinskih lastnikov)	2.091,4	1.952,8	1.730,6	7 %	21 %	
Ostali ključni finančni kazalci						
LTD ⁽ⁱⁱⁱ⁾	58,7 %	58,8 %	63,1 %	-0,1 o.t.	-4,3 o.t.	
Količnik navadnega lastniškega kapitala (CET1 količnik)	14,7 %	14,1 %	17,3 %	0,6 o.t.	-2,6 o.t.	
Količnik skupnega kapitala	17,0 %	16,6 %	20,5 %	0,4 o.t.	-3,4 o.t.	
Skupna izpostavljenost tveganju - RWA	12.755,6	12.421,0	9.301,7	3 %	37 %	
NPL – obseg slabih posojil ^(iv)	427,9	474,7	401,3	-7 %	7 %	
Stopnja pokritja slabih posojil 1 ^(v)	81,9 %	81,8 %	90,2 %	0,1 o.t.	-8,3 o.t.	
Stopnja pokritja slabih posojil 2 ^(vi)	59,9 %	57,3 %	62,6 %	2,6 o.t.	-2,7 o.t.	
Delež NPL (interna definicija) ^(vii)	2,9 %	3,5 %	3,7 %	-0,6 o.t.	-0,8 o.t.	
Delež neto NPL (interna definicija) ^(viii)	1,2 %	1,5 %	1,4 %	-0,3 o.t.	-0,2 o.t.	
Delež NPL (EBA definicija) ^(ix)	4,0 %	4,5 %	4,8 %	-0,5 o.t.	-0,8 o.t.	
Delež NPE (EBA definicija) ^(x)	2,0 %	2,3 %	2,6 %	-0,3 o.t.	-0,6 o.t.	
Zaposleni						
Število zaposlenih	8.455	8.792	5.816	-337	2.639	
<p>⁽ⁱ⁾ Čisti prihodki iz poslovanja (na letnem nivoju) / povprečna sredstva.</p> <p>⁽ⁱⁱ⁾ Strošek tveganja = kreditne oslabitve in rezervacije (na letnem nivoju) / povprečno stanje neto kreditov strankam.</p> <p>⁽ⁱⁱⁱ⁾ LTD = neto krediti strankam / depoziti strank.</p> <p>^(iv) Slaba posojila vključujejo posojila do komitentov razvrščenih v D in E bonitetni razred; posojila z zamudo najmanj 90 dni ali posojila, za katera je malo verjetno, da bodo poplačana brez unovčenja zavarovanj (pred znižanjem za popravke vrednosti za pričakovane kreditne izgube).</p> <p>^(v) Stopnja pokritja bruto slabih posojil z oslabitvami za vsa posojila.</p> <p>^(vi) Stopnja pokritja bruto slabih posojil z oslabitvami za slaba posojila.</p> <p>^(vii) Delež slabih posojil je po interni definiciji izračunan kot: (i) števec: bruto slaba posojila; (ii) imenovalac: bruto posojila.</p> <p>^(viii) Delež neto slabih posojil je po interni definiciji izračunan kot: (i) števec: neto slaba posojila; (ii) imenovalac: neto posojila.</p> <p>^(ix) Delež slabih posojil je skladno z definicijo organa EBA izračunan kot: (i) števec: bruto slabi krediti in druga finančna sredstva v skladu s Finrep 18 brez kratkoročnih sredstev v posesti za prodajo, stanj na računih pri centralnih bankah in drugih vpoglednih vlog pri poslovnih bankah; (ii) imenovalac: bruto krediti in druga finančna sredstva v skladu s Finrep 18 brez kratkoročnih sredstev v posesti za prodajo, stanj na računih pri centralnih bankah in drugih vpoglednih vlog pri poslovnih bankah.</p> <p>^(x) Delež NPE je skladno z definicijo organa EBA izračunan kot: (i) števec: nedonosne izpostavljenosti v Finrep 18; (ii) imenovalac: celotna izpostavljenost v Finrep 18.</p>						
Mednarodne bonitetne ocene NLB						
	31. mar. 2021	30. jun. 2021	Napoved			
Standard & Poor's	BBB-	BBB-	Negativno			
Moody's ⁽ⁱ⁾	Baa1	Baa1	Stabilno			

⁽ⁱ⁾ Bonitetna ocena na podlagi javno dostopnih podatkov.

¹ Podatki na letni ravni niso primerljivi zaradi prevzema Komercijalne Banke, Beograd konec leta 2020.

Makroekonomsko okolje

Makroekonomski povzetek in napoved

BDP se je v evrskem območju v prvem četrtletju 2021 medletno znižal za 1,3 %, pri čemer je bila zasebna potrošnja glavni zaviralec rasti. V drugem četrtletju 2021 se je začelo, ob koncu četrtletja pa okrepilo, hitro okrevanje, predvsem zaradi izboljšanja zdravstvenih razmer in sproščanja ukrepov. Močna rast BDP, ki je v drugem četrtletju 2021 znašala 13,7 % medletno, potrjuje, da je gospodarsko okrevanje v polnem razmahu. Gospodarska dejavnost zasebnega sektorja se je povečala, pri čemer je bil proizvodni sektor podprt z naraščajočim številom novih naročil in močno rastjo proizvodnje. Naraščajoče stopnje cepljenja in ponovno odprtje gospodarstev sta podprla krepitev dejavnosti v storitvenem sektorju. Težave z dobavnimi verigami so še naprej prisotne in bremenijo industrijski sektor, vendar so obeti še vedno svetli, saj je povpraševanje po industrijskih proizvodih močno. Inflacijski pritiski na stroške se še naprej povečujejo, tako v predelovalnih kot tudi v storitvenih dejavnostih, kar povzroča hitrejše naraščanje vhodnih stroškov in cen proizvodov. Skupna inflacija se je v drugem četrtletju 2021 povečala in maja dosegla vrhunec pri 2,0 %. S tem ko se je inflacija energije spustila z vrhov, se je skupna inflacija junija znižala na 1,9 %. V prihodnjih mesecih naj bi inflacija ostala na višjih ravneh, inflacija blaga in storitev pa se bo povečala zaradi različnih učinkov ponovnega odprtja in učinkov osnove. Zaenkrat je inflacija še vedno v veliki meri videna kot odraz učinka začasnih dejavnikov. Stopnja brezposelnosti se je v zadnjih mesecih sicer zmanjševala, vendar je bil precejšen del zaposlitev še vedno podvržen shemam za ohranjanje delovnih mest. Slednje so imele pomembno vlogo pri zagonu okrevanja, ker so ohranile stabilne dohodke in s tem omogočile pospešeno zasebno potrošnjo, ko so se s postopnim odpravljanjem omejitev spet v večji meri pojavile prilike za potrošnjo. Zaupanje potrošnikov se je znatno izboljšalo, kar kaže na malo zadržkov potrošnikov ob ponovnem odprtju gospodarstev. Gospodarsko razpoloženje, ki je blizu rekordnim ravnom, dodatno kaže na povečevanje potrošnje, v prihodnjih mesecih pa naj bi se le-ta še okrepila. Slednje bi se moralo odraziti v hitri rasti BDP med poletjem. Na področju denarne politike je ECB objavila izid dolgo pričakovanega pregleda strategije. Ključna elementa sta sprememba inflacijskega okvira in podnebni akcijski načrt. ECB je še naprej ohranila prilagodljivo monetarno politiko, pri čemer bo stopnja nakupov sredstev v tretjem četrtletju 2021 bistveno višja, s čimer le-ta sledi povišanju v drugem četrtletju 2021. Medtem je bil izid junijskega zasedanja Fed ostrejši od pričakovanega. Nakazal je dve povišanji obrestne mere v letu 2023, obenem pa je bilo izrecno rečeno, da poteka razprava o postopnem zmanjšanju odkupa sredstev.

V evrskem območju naj bi BDP letos zrasel za 4,5 %. Rast bi morala poganjati rast potrošniške in kapitalne porabe, obenem pa naj bi oživitvev zunanjega povpraševanja podprla izvoz. Ekspanzivna denarna in fiskalna politika ter izplačila sredstev iz sklada za okrevanje EU bi prav tako morali podpreti rast. V letošnjem letu je pričakovati inflacijske pritiske zaradi naraščajočih cen energije in surovin, ozkih grl v proizvodnji in pomanjkanja surovin, omejene zmogljivosti, in neravnovesij med ponudbo in povpraševanjem. Inflacija bi se lahko izkazala za višjo, če bi bili dejavniki inflacijskih pritiskov trajnejši in bi se njihovi izidi v večji meri prenesli na potrošnike. V Sloveniji naj bi se BDP zvišal za 5,0 %, glavni dejavniki rasti pa bodo potrošnja, naložbe in tuje povpraševanje. Regija Skupine naj bi letos v povprečju dosegla 4,9-odstotno rast, glavna dejavnika pa sta oživitev domačega in tujega povpraševanja. Negativni razvoj pandemije, zlasti širjenje in pojav novih različic virusa, predstavlja glavno negativno tveganje.

Tabela 2: Gibanje ključnih makroekonomskih kazalnikov na evrskem območju in v regiji NLB Skupine

	BDP (realna rast v %)				Povprečna inflacija (v %, po)				Stopnja brezposelnosti (v %, po)			
	2020	Q1 2021	2021	2022	2020	H1 2021	2021	2022	2020	Q1 2021	2021	2022
Evroobmočje	-6,6	13,7 ⁽ⁱ⁾	4,6	4,5	0,3	1,4	2,0	1,5	8,0	8,2	8,0	7,9
Slovenija	-5,5	1,6	5,0	4,5	-0,3	0,7	1,4	1,7	5,0	5,6	5,0	4,8
BiH	-4,5	1,5	3,2	3,9	-1,0	0,1	1,0	1,0	33,8	33,7	33,0	32,0
Črna gora	-15,2	-6,4	7,0	5,6	-0,3	1,2	1,5	1,6	17,9	21,2 ⁽ⁱⁱ⁾	18,0	17,0
S. Makedonija	-4,5	-1,9	4,0	4,0	1,2	2,4	2,5	2,2	16,4	16,0	16,1	15,6
Srbija	-1,0	1,7	5,6	4,5	1,6	2,3	2,5	2,5	9,0	12,8	10,5	9,5
Kosovo	-2,1	5,6	4,5	5,0	0,2	1,3	1,5	1,7	26,0	27,0 ⁽ⁱⁱ⁾	25,5	25,0

Vir: Statistični uradi držav, NLB ALM.

Opomba: Registrirana brezposelnost uporabljena za BiH. NLB napovedi so označene v zelenem; ⁽ⁱ⁾podatki za Q2 2021; ⁽ⁱⁱ⁾podatki za Q4 2020; po - povprečje obdobja.

Poslovno poročilo

Ključni poudarki

Rezultati poslovanja

Dobro poslovanje, ki ga zaznamujejo stabilna rast kreditov, povečani prihodki od opravnin, enkratni učinki in negativen strošek tveganja

- **Dobiček po davkih** je znašal 139,8 mio EUR z vidnim prispevkom skupine Komercijalne Banke.
- Močna **rast kreditov** prebivalstvu (6 % glede na konec leta 2020) z rekordno novo prodajo stanovanjskih kreditov in solidna rast kreditov podjetjem in državi (2 % glede na konec leta 2020).
- Močna **rast čistih opravnin** (40 % glede na enako obdobje lani oziroma 15 % glede na enako obdobje lani brez prispevka skupine Komercijalne Banke).
- 136,7 mio EUR **čistih prilivov v NLB Sklade** (podvojena prodaja glede na enako obdobje lani).
- **Enkratni prihodki od vrednotenja** v višini 14,7 mio EUR zaradi poplačila izpostavljenosti, razvrščene med nedonosne, in 9,0 mio EUR drugih prihodkov iz poslovanja iz naslova poravnave pravnega spora.
- Pozitiven učinek **sproščanja oslabitev in rezervacij za kreditna tveganja** (30,7 mio EUR v prvem polletju), predvsem zaradi uspešnih odplačil izpostavljenosti, sprememb bonitetnih ocen in spremenjenih parametrov, **povezanih z ugodnejšimi makroekonomski napovedmi**.

Pregled poslovanja

Vodilni akter v regiji JVE

- Trden in **trajnostni poslovni model** z močnejšim poudarkom na digitalizaciji in ESG.
- Želimo postati **regionalni prvak**, pri čemer stranke ostajajo na prvem mestu.
- **Proces integracije skupine Komercijalne Banke**, ki bo omogočila izkoristek sinergij, poteka v skladu z načrtom.

Kakovost kreditnega portfelja

Dobra kakovost in razpršenost portfelja, preudarni posojilni standardi in odločni pristopi k izterjavi

- **Velik delež kreditov prebivalstvu v strukturi kreditnega portfelja** – pozitiven vpliv na razpršenost in kakovost kreditnega portfelja.
- Proaktivni pristopi na področju upravljanja slabih naložb in ugodnejše makroekonomske napovedi v primerjavi z letom 2020 so prispevali k temu, da je bil **strošek tveganja** negativen (-68 b.t.).
- Stabilen 2,0-odstotni delež nedonosnih izpostavljenosti **NPE** (def. EBA) z dokaj visoko stopnjo pokritosti 59,9 %.
- **Previdnostni ukrepi** z namenom zmanjšanja morebitnih prihodnjih izgub.

Kapital in likvidnost

Okrepljen kapitalski in likvidnostni položaj zagotavljata kapitalski donos ter nadaljnje možnosti za rast

- **Kapitalski položaj** nad regulatornimi zahtevami (količnik skupnega kapitala – TCR 17,0 %, za 0,4 o.t. višji glede na konec leta 2020), od 30. junija dalje vključujoč negativno dobro ime, pripoznano ob nakupu Komercijalne Banke, Beograd. Izvajajo se ukrepi za nadaljnjo optimizacijo RWA.
- Junija je Banka izplačala prvo tranšo dividend, predvideno za leto 2021, v višini 12 mio EUR. Druga tranša **izplačila dividend** je predvidena oktobra letos, če ne bo izplačilo takrat v nasprotju z regulatornimi zahtevami, z ambicijo v letu 2021 izplačati dividende v skupni višini 92,2 mio EUR.
- **Likvidnostni položaj** Skupine ostaja zelo močan in je bil še dodatno **okrepljen z udeležbo v operaciji ECB TLTRO-III v višini 750 mio EUR**. Močna depozitna osnova izkazuje zaupanje strank v Skupino.

Odziv na pandemijo covid-19

Proaktiven odziv na stranke

- Večja **dostopnost in uporaba digitalnih kanalov** – širši nabor digitalnih rešitev 24/7 za stranke.
- **Podpora strankam** v času krize z odobritvijo **moratorijev** in **novih financiranj**, ki so v večini odobrena v okviru **javnih jamstvenih shem**. Večina odobrenih moratorijev se je že iztekla. Le 2 % zapadlih izpostavljenosti je v zamudi več kot 90 dni.
- Zaradi večje fleksibilnosti in dobrobiti svojih zaposlenih Banka nadaljuje s **pobudo za delo od doma**.

Strategija in napoved

Zavezani k uresničevanju strateških ciljev

- Poseben poudarek na **stabilnih prihodkih** in nadaljnji optimizaciji stroškov.
- Uporabiti **vodilni digitalni položaj** v Sloveniji na drugih trgih, kjer Skupina deluje, in postati eno najboljših podjetij za podatkovno znanost v regiji za produktivno uporabo podatkov o strankah in **ustvarjanje fleksibilnega lokalnega digitalnega ekosistema** na področju produktov in storitev za stranke.
- Nadaljevanje s skrbjo za skupnost s **ciljem izboljšati kakovost življenja** v regiji. Skupina je zavezana h krepitvi upravljanja okoljskih in družbenih dejavnikov tveganja poslovanja, izpolnjevanju potreb in pričakovanj deležnikov ter **ustvarjanju poslovne vrednosti s trajnostnim poslovanjem**.
- **Preučevanje nadaljnjih možnosti** za poslovne priložnosti tako na domačem trgu kot na drugih trgih v regiji, kjer Skupina še ni prisotna. Prizadevanja tudi za okrepitev dejavnosti leasinga v Skupini.

Ključni dogodki

Januarja 2021 je Svet delavcev NLB izvolil Tadejo Žbontar Rems za članico Nadzornega sveta Banke ter predstavnico delavcev.

Januarja 2021 je neodvisna mednarodna družba za certificiranje Top Employers Institute že šesto leto zapored nagradila Banko s priznanim certifikatom Top Employer Slovenija.

Od 1. aprila 2021 Banka zaračunava mesečno nadomestilo v višini 0,04 % za povprečna mesečna stanja sredstev strank nad 250.000 EUR – upošteval se bo seštevek stanj na NLB Osebnih računih in paketih, NLB Varčevalnih računih, NLB Postopnih varčevanjih in NLB Depozitih (pri varčevalnih računih, postopnih varčevanjih in depozitih bodo upoštevani le sklenjeni po 27. juliju 2020).²

Banka je 9. aprila pridobila 801.876 navadnih in 57.250 prednostnih delnic Komercijalne Banke, Beograd. Po tem datumu je Banka pridobila še dodatnih 47.485 navadnih delnic. Banka ima sedaj 88,28-odstotni delež v Komercijalni Banki, Beograd.

Nadzorni svet in Petr Brunclík, član Uprave za operativno poslovanje banke (COO), sta dosegla dogovor glede prekinitve mandata, ki velja s 30. junijem 2021. Odločitvi so botrovali osebni razlogi. Zadolžitve odhajajočega člana Uprave so z 22. aprilom prevzeli ostali člani Uprave Banke.

14. maja je NLB objavila informacijo o pogovorih z MIGA glede pridobitve jamstev za optimizacijo kapitala na konsolidirani osnovi v zvezi s Komercijalno Banko, Beograd. Transakcija, ki bo predvidoma izvedena kasneje letos, bi lahko znižala obseg tvegane aktive NLB na konsolidirani ravni do 252,13 mio EUR.

Delničarji Banke so se 14. junija 2021 zbrali na 36. Skupščini delničarjev NLB, na kateri je bilo prisotnih 77,19 % delnic z glasovalno pravico. Med drugim so potrdili izplačilo dividend v dveh obrokih v skupni višini 24,8 mio EUR (22. junija in 18. oktobra) ter imenovali Islama Osamo Zekrya kot novega člana Nadzornega sveta.

23. junija je NLB objavila informacijo o pogovorih z MIGA glede pridobitve dodatnih jamstev za optimizacijo kapitala na konsolidirani osnovi v zvezi s petimi bančnimi članicami NLB Skupine (NLB Banka, Banja Luka, NLB Banka, Sarajevo, NLB Banka, Podgorica, NLB Banka, Priština in NLB Banka, Skopje). Transakcije, ki bodo predvidoma izvedene pozneje letos, bi lahko znižale tveganju prilagojeno aktivo NLB na konsolidirani ravni do 108 mio EUR.

24. junija je član uprave NLB, Petr Brunclík, COO, prodal 278 lotov navadnih delnic NLB, ISIN: SI0021117344, trgovni simbol na Ljubljanski borzi NLBR, v skupni vrednosti 17.847,60 EUR.

² Več informacij je na voljo v poglavju Dogodki po 30. juniju 2021.

Lastniška struktura NLB

Osnovni kapital NLB je razdeljen na 20.000.000 delnic. Delnice so uvrščene v prvo kotacijo Ljubljanske borze (ISIN SI0021117344, trgovni simbol na Ljubljanski borzi: NLBR), globalna potrdila o lastništvu (GDR), ki predstavljajo navadne delnice NLB, pa so uvrščena v trgovanje na glavnem trgu Londonske borze (ISIN: US66980N2036 in US66980N1046, trgovni simbol GDR na Londonski borzi: NLB in 55VX). Pet globalnih potrdil o lastništvu (GDR) predstavlja eno delnico NLB.

Tabela 3: Glavni delničarji NLB na dan 30. junija 2021³

Delničar	Število delnic	Odstotek delnic
Bank of New York Mellon za račun imetnikov GDR ⁽ⁱ⁾	11.421.915	57,11
• od tega <i>Brandes Investment Partners, L.P.</i> ⁽ⁱⁱ⁾	n.p.	>5 in <10
• od tega <i>Evropska banka za obnovo in razvoj (EBRD)</i> ⁽ⁱⁱ⁾	n.p.	>5 in <10
• od tega <i>Schroders plc</i> ⁽ⁱⁱ⁾	n.p.	>5 in <10
Republika Slovenija (RS)	5.000.001	25,00
Drugi delničarji	3.578.084	17,32
Skupaj	20.000.000	100,00

⁽ⁱ⁾ Bank of New York Mellon ima delnice v vlogi depozitarja (depozitar GDR) za imetnike GDR in ni upravičeni lastnik teh delnic. Imetniki GDR imajo pravico zamenjati GDR za delnice. Imetniki GDR lahko pravice iz naslova deponiranih delnic uveljavljajo samo prek depozitarja GDR in se nimajo pravice neposredno udeležiti skupščine delničarjev ali izvrševati glasovalne pravice iz naslova deponiranih delnic.

⁽ⁱⁱ⁾ Informacija o lastništvu GDR temelji na samoprijavi s strani posameznih imetnikov GDR na podlagi določil slovenskega prava.

³ Informacije so pridobljene iz delniške knjige NLB, dostopne prek spletne storitve KDD (Centralna Klirinško depotna družba) in na voljo članom KDD. Podatki o pomembnih deležih temeljijo na samoprijavi posameznih imetnikov v skladu z veljavnimi določbami slovenskega prava, ki zahteva, da imetniki delnic družbe, ki kotirajo na borzi, obvestijo družbo, kadar njihovi neposredni in/ali posredni deleži prestopijo določene pragove, in sicer 5 %, 10 %, 15 %, 20 %, 25 %, 1/3, 50 % ali 75 %. V tabeli so navedeni vsi samoprijavljeni imetniki pomembnih deležev, katerih obvestila so bila prejeta. Glede na to obveznost imetnikov pomembnih deležev Banka predpostavlja, da nobena druga pravna ali fizična oseba ni imetnik neposredno in/ali posredno deset ali več odstotkov delnic Banke.

Izkaz poslovnega izida⁴

Tabela 4: Izkaz poslovnega izida NLB Skupine

v mio EUR	1-6 2021		1-6 2020		Letna sprememba od tega prispevek KB			Sprememba v zadnjem kvartalu		
	Q2 2021	Q1 2021	Q2 2020	Q2 2021	Q1 2021	Q2 2020	Q2 2021	Q1 2021	Q2 2020	
Čisti obrestni prihodki	198,6	150,1	48,6	48,9	32 %	101,1	97,5	72,7	3,6	4 %
Čiste opravnine	114,1	81,5	32,6	20,8	40 %	59,9	54,1	39,0	5,8	11 %
Prejete dividende	0,1	0,1	0,0	0,0	39 %	0,0	0,0	0,1	0,0	-
Čisti prihodki iz finančnih poslov	26,0	24,3	1,8	3,5	7 %	20,8	5,3	20,5	15,5	-
Čisti drugi prihodki	-4,9	4,1	-9,0	-6,3	-	-2,0	-2,8	3,9	0,8	28 %
Čisti neobrestni prihodki	135,3	109,9	25,3	18,0	23 %	78,7	56,5	63,5	22,2	39 %
Skupaj čisti prihodki	333,9	260,0	73,9	66,9	28 %	179,9	154,0	136,2	25,8	17 %
Stroški dela	-111,7	-82,7	-28,9	-26,4	35 %	-56,5	-55,1	-39,8	-1,4	-2 %
Drugi administrativni stroški	-62,4	-46,2	-16,3	-16,6	35 %	-32,6	-29,8	-22,5	-2,8	10 %
Amortizacija	-23,2	-15,9	-7,3	-6,7	46 %	-11,6	-11,6	-7,9	0,0	0 %
Stroški skupaj	-197,3	-144,8	-52,5	-49,8	36 %	-100,7	-96,6	-70,2	-4,2	-4 %
Rezultat pred oslabitvami in rezervacijami	136,6	115,2	21,4	17,1	19 %	79,1	57,5	66,0	21,7	38 %
Oslabitev in rezervacije za kreditna tveganja	30,7	-32,8	63,5	4,6	-	14,8	16,0	-4,6	-1,2	-7 %
Druge oslabitve in rezervacije	-11,8	-0,4	-11,3	-13,3	-	-11,3	-0,5	-0,3	-10,8	-
Oslabitev in rezervacije	19,0	-33,2	52,2	-8,6	-	3,5	15,5	-4,9	-12,0	78 %
Drugi čisti dobički iz naložb v kapital odvisnih, pridruženih družb in skupnih podvlog	0,4	0,4	0,0	0,0	-1 %	0,3	0,1	0,2	0,2	21 %
Negativno dobro ime	0,0	0,0	0,0	0,0	-	0,0	0,0	0,0	0,0	-
Rezultat pred davki	156,0	82,4	73,6	8,5	89 %	82,9	73,1	61,3	9,8	13 %
Davek iz dohodka	-9,6	-5,5	-4,0	0,8	73 %	-4,8	-4,7	-3,9	-0,1	-2 %
Rezultat manjšinskih lastnikov	6,6	3,2	3,4	1,2	108 %	2,9	3,8	2,0	-0,9	24 %
Rezultat po davkih	139,8	73,7	66,1	8,0	90 %	75,2	64,6	55,4	10,6	16 %

Dobiček

Skupina je ustvarila 139,8 mio EUR dobička po davkih, kar je 66,1 mio EUR več kot v enakem obdobju lani – skupina Komercialne Banke⁵ je k rezultatu prispevala 8,0 mio EUR.

Rezultat je temeljil na naslednjih ključnih dejavnih:

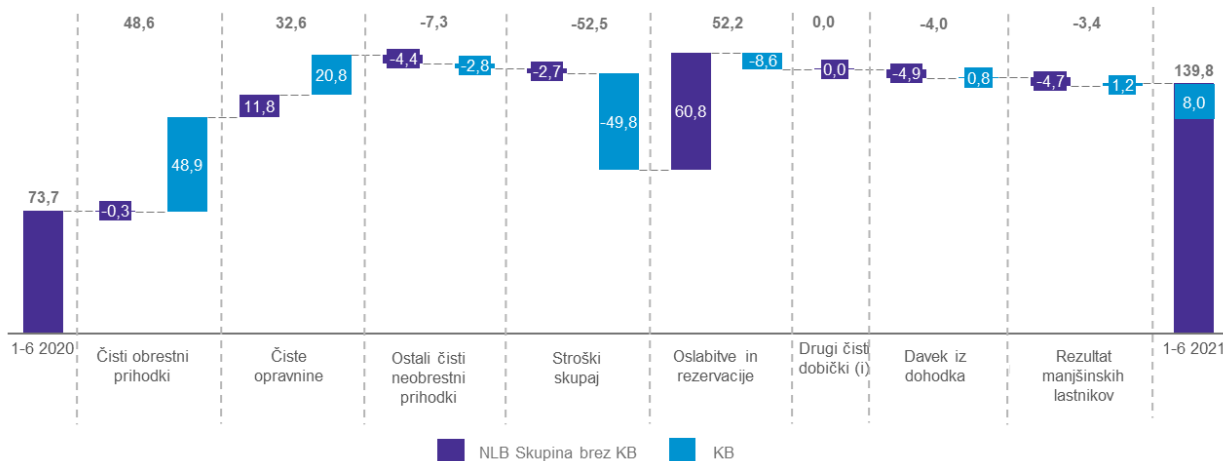
- **Čisti obrestni prihodki** so se povečali zaradi prispevka skupine Komercialne Banke (48,9 mio EUR). Brez tega prispevka so bili čisti obrestni prihodki stabilni; nanje je vplivala presežna likvidnost, ki se je posledično odrazila v višjem obsegu denarja v blagajni in na računih pri centralnih bankah, z nizkimi ali negativnimi obrestnimi merami. Obrestni prihodki so brez prispevka skupine Komercialne Banke glede na enako obdobje lani ostali na enaki ravni, na osnovi višjih obsegov in povečanih tržnih deležev pri kreditih, kar je nadomestilo znižanje obrestnih mer.
- **Čiste opravnine** so se povečale v vseh bankah, v Banki predvsem zaradi spreminjanja cen paketov, nadomestila za visoka stanja, višjih čistih provizij za upravljanje premoženja in kartično poslovanje ter provizij za organizacijo sindiciranih posojil.
- **Enkratni prihodki od vrednotenja** v višini 14,7 mio EUR zaradi poplačila izpostavljenosti, razvrščene kot nedonosne, in 9,0 mio EUR drugih prihodkov iz poslovanja iz naslova poravnave pravnega spora, kar je primerljivo s prvim polletjem 2020, ko je bila izvedena prodaja NLB Vite in dolžniških vrednostnih papirjev.
- **Stroški** so bili na letni ravni nižji v Banki (2,3 mio EUR) in v nestrateskih članicah (0,7 mio EUR), medtem ko so ostale banke članice zabeležile rast.
- Sproščanje **oslabitev in rezervacij** v višini 19,0 mio EUR, od česar 30,7 mio EUR za kreditna tveganja, predvsem zaradi poplačil več izpostavljenosti, sprememb bonitetnih ocen in spremenjenih parametrov za skupinske oslabitve in rezervacije, povezanih z ugodnejšimi makroekonomski napovedmi. Druge

⁴ Podatki na letni revni niso primerljivi zaradi prevzema Komercialne Banke, Beograd konec leta 2020.

⁵ Skupina Komercialne Banke: (i) tri banke v Srbiji, BiH in Črni gori: Komercialna banka a.d. Beograd (Komercialna Banka, Beograd), Komercialna banka a.d., Banja Luka (Komercialna Banka, Banja Luka), Komercialna banka a.d. Podgorica (Komercialna Banka, Podgorica); in (ii) ena družba za upravljanje investicijskih skladov v Srbiji: Kombank INvest a.d. Beograd (Kombank INvest, Beograd).

oslabitve in rezervacije vključujejo 7,7 mio EUR rezervacij za prestrukturiranje in 5,0 mio EUR rezervacij za pravna tveganja v Komerčijalni Banki, Beograd.

Slika 1: Čisti dobiček NLB Skupine v primerjavi z enakim obdobjem lani (v mio EUR)⁽ⁱⁱ⁾



⁽ⁱ⁾ Drugi čisti dobički iz naložb v kapital odvisnih in pridruženih družb ter skupnih podvigov.

⁽ⁱⁱ⁾ Individualni rezultati družb v skupini Komerčijalne Banke se lahko znatno razlikujejo od njihovega prispevka k rezultatu NLB Skupine, saj so bila vsa prevzeta sredstva in prevzete obveznosti začetno pripoznani po pošteni vrednosti, skladno z zahtevami MSRP 3. To vpliva predvsem na naslednje postavke izkaza poslovnega izida:

(a) Oslabitve finančnih instrumentov: nekatere metodološke razlike med NLB Skupino in skupino Komerčijalne Banke v povezavi z MSRP 9 so bile upoštewane že pri izračunu poštenih vrednosti ob začetnem pripoznanju (kot npr. odbitki za zavarovanja nedonosnih izpostavljenosti), medtem ko postopek harmonizacije znotraj skupine Komerčijalne Banke poteka med letom 2021.

(b) Čisti obrestni prihodi: večina vrednostnih papirjev merjenih po pošteni vrednosti prek drugega vseobsegajočega donosa je bila z vidika NLB Skupine prevzeta s premijo, zato je njihov donos do zapadlosti nižji kot v posamičnih računovodskih izkazih bank skupine Komerčijalne Banke. Dodatno se prek čistih obrestnih prihodkov amortizira tudi razlika med poštenimi vrednostmi kreditov in depozitov in knjigovodsko vrednostjo bank skupine Komerčijalne Banke na datum pridobitve.

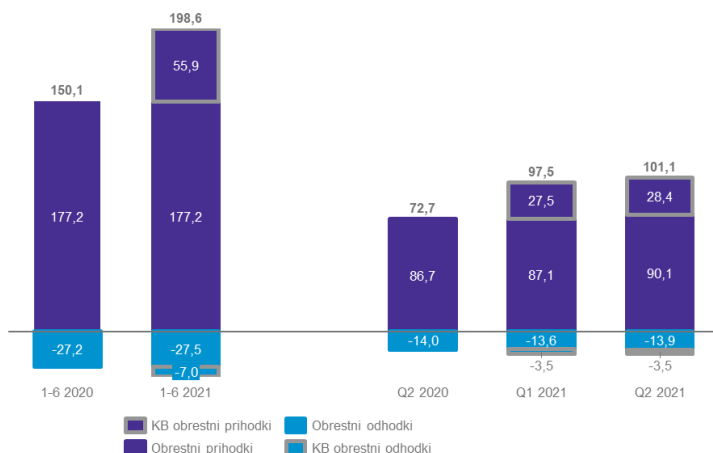
(c) Realizirani dobički/izgube ob odpravi pripoznanja finančnih instrumentov: z vidika NLB Skupine so bili vrednostni papirji pridobljeni po pošteni vrednosti na datum pridobitve, medtem ko so bili z vidika skupine Komerčijalne Banke pridobljeni po drugačnih, večinoma nižjih vrednostih. Posledično so tudi realizirani dobički oz. izgube ob odpravi pripoznanja teh vrednostnih papirjev z vidika NLB Skupine drugačni kot v posamičnih računovodskih izkazih bank skupine Komerčijalne Banke.

(d) Amortizacija: na dan pridobitve je NLB Skupina v svojih konsolidiranih računovodskih izkazih pripoznala dodatno identificirana neopredmetena sredstva (blagovna znamka in stabilni depoziti), ki se amortizirajo v obdobju 5 let. Del razlike v stroških amortizacije izhaja tudi iz naslova amortizacije nepremičnin, saj je bila poštena vrednost v nekaterih primerih drugačna kot neto knjigovodska vrednost v posamičnih računovodskih izkazih bank skupine Komerčijalne Banke.

(e) Davek iz dohodka: odloženi davki so bili pripoznani na vse konsolidacijske prilagoditve.

Čisti obrestni prihodki

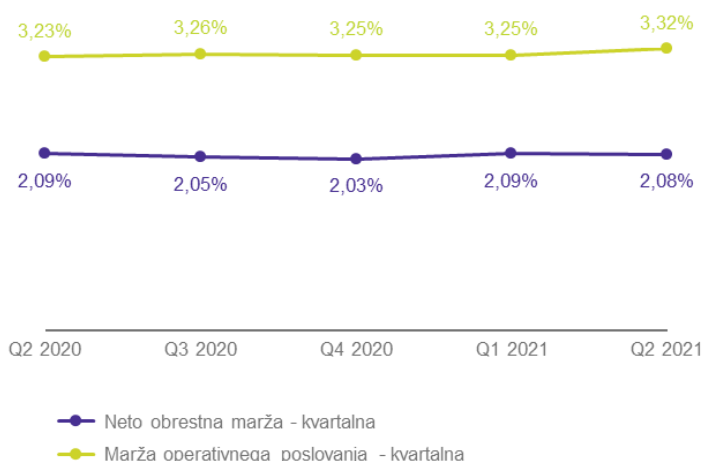
Slika 2: Čisti obrestni prihodki NLB Skupine (v mio EUR)



Čisti obrestni prihodki so znašali 198,6 mio EUR, od česar je 48,9 mio EUR prispevala prevzeta skupina Komercialne Banke. Brez prispevka skupine Komercialne Banke se je ohranila enaka raven obrestnih prihodkov na letni osnovi, in sicer zaradi višjega obsega vrednostnih papirjev in kreditov, kljub nižjim donosom in višjim obsegom denarja v blagajni in na računih pri centralnih bankah (ki prinašajo negativne obresti v skladu z ekspanzivno monetarno politiko). Nekoliko višji obrestni odhodki so povezani s podrejenimi instrumenti Tier 2, ki jih je Banka izdala za optimizacijo strukture kapitala (februarja 2020, zato je bil vpliv na prvo polletje 2020 le delen). Odhodki za obresti v drugih bankah članicah so se zniževali zaradi nižjih obrestnih mer na depozite strank. Pritisk na neto obrestno maržo v Banki in bankah članicah v JVE se nadaljuje.

Poleg tega so se v primerjavi s predhodnim četrtletjem obrestni prihodki povečali zaradi povečanja obsega posojil strankam.

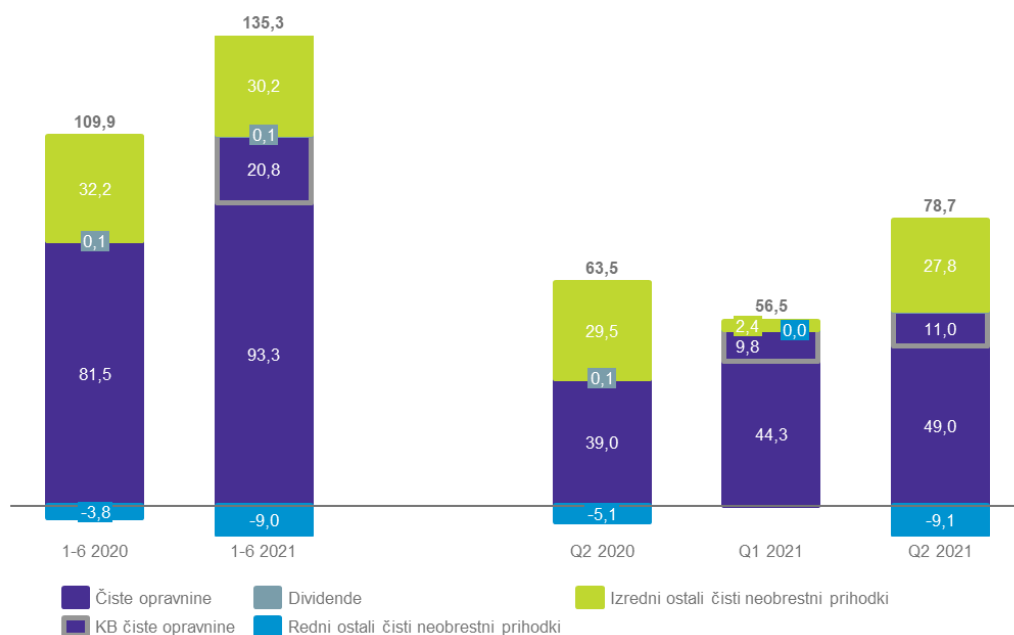
Slika 3: Marže NLB Skupine – četrtletni podatki (v %)



Neto obrestna marža Skupine je v drugem četrtletju znašala 2,08 % in se je v primerjavi z enakim četrtletjem lani znižala za 0,01 o.t., medtem ko se je operativna poslovna marža povišala za 0,10 o.t. v primerjavi z enakim četrtletjem preteklega leta in je znašala 3,32 %, kar je posledica višje rasti čistega dobička iz poslovanja (podkrepljenega z rastjo čistih opravnin) v primerjavi z rastjo čistih obrestnih prihodkov.

Čisti neobrestni prihodki

Slika 4: Čisti neobrestni prihodki NLB Skupine (v mio EUR)



Čisti neobrestni prihodki so znašali 135,3 mio EUR, od česar je 18,0 mio EUR prispevala skupina Komerčijalne Banke. Večji del čistih neobrestnih prihodkov je izhajal iz naslova čistih opravnin, ki so glede na enako obdobje preteklega leta narasle, predvsem na nivoju Banke, zaradi spreminjanja cen paketov, nadomestila za visoka stanja v višini 3,5 mio EUR (od aprila dalje tudi za prebivalstvo⁶), višjih čistih provizij od upravljanja premoženja (136,7 mio EUR čistih prilivov v NLB Sklade, podvojena prodaja glede na enako obdobje lani) in kartičnega poslovanja (sproščanje ukrepov, povezanih s covidom-19) in provizij za organizacijo sindiciranih posojil. Banka namerava z nadomestilom za visoka stanja omejiti priliv depozitov, dodatno likvidnost preusmeriti v druge finančne produkte (vzajemni skladi, naložbe) in s tem nadomestiti negativne obrestne mere, zaračunane za stanja pri centralni banki.

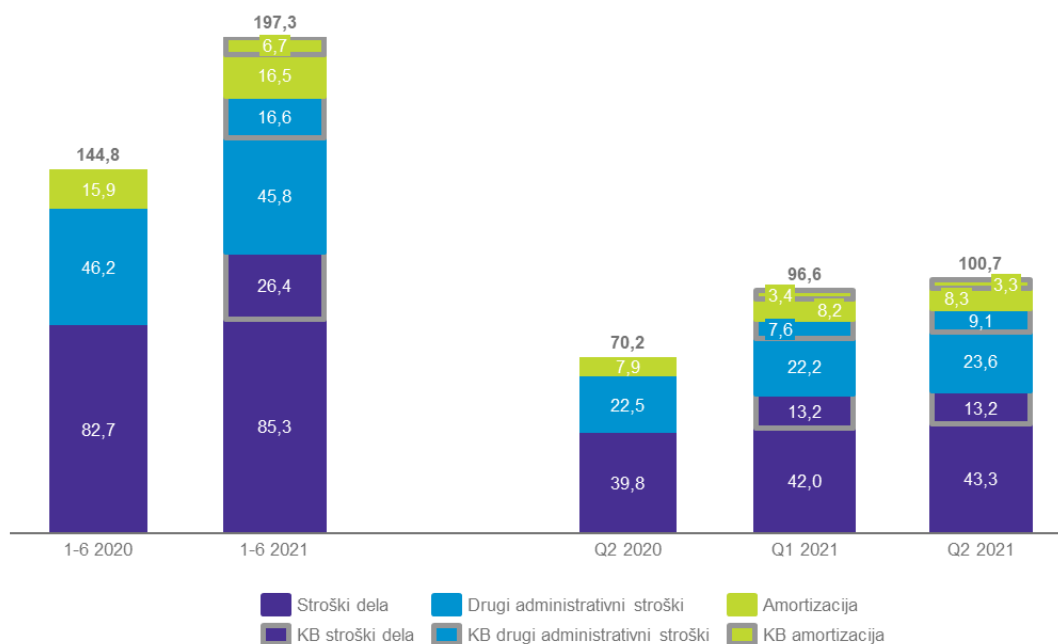
V prvem polletju so na čiste neobrestne prihodke močno vplivali enkratni prihodki od vrednotenja v višini 14,7 mio EUR zaradi poplačila izpostavljenosti, razvrščene kot nedonosne, in 9,0 mio EUR drugih prihodkov od poslovanja iz naslova poravnave sodnega spora. Enkratni dogodki so bili na primerljivi ravni s prvim polletjem 2020 (prodaja NLB Vite in dolžniških vrednostnih papirjev).

Povečanje glede na predhodno četrtletje je v glavnem povezano z enkratnimi prihodki in višjimi čistimi opravninami, povezanimi s sproščanjem omejitev, povezanih s covidom-19, ki so jih delno nevtralizirali regulatorni stroški v Banki (2,0 mio EUR za SRF in 7,5 mio EUR za DGS), pripoznani v juniju. Regulatorni stroški v Banki so bili za 2,3 mio EUR višji glede na enako obdobje lani.

⁶ Dodatne informacije so na voljo v poglavju Ključni dogodki.

Stroški

Slika 5: Stroški NLB Skupine (v mio EUR)



Stroški so znašali 197,3 mio EUR, k čemur je 49,8 mio EUR prispevala skupina Komerčijalne Banke. Brez prispevka skupine Komerčijalne Banke so bili stroški glede na enako obdobje lani višji za 2,7 mio EUR zaradi povišanja v vseh bankah članicah v JVE.

Stroški v Banki so bili za 2,3 mio EUR nižji glede na enako obdobje lani, predvsem zaradi pozitivnih učinkov projektov optimizacije stroškov, in za 0,7 mio EUR nižji v nestrategičnih članicah.

Stroški integracije, povezani s prevzemom Komerčijalne Banke, Beograd, so v prvem polletju znašali 1,5 mio EUR. Število zaposlenih v skupini Komerčijalna Banka se je od prevzema zmanjšalo za 259.

Skupina je sprejela več strateških pobud (strategija tržnih poti, digitalizacija, brezpapirno in vitko poslovanje, optimizacija poslovne mreže itd.) za ohranitev vzdržne ravni stroškov.

Delež stroškov v čistih prihodkih (CIR) je znašal 59,1 %, kar pomeni zvišanje za 3,4 o.t. v primerjavi z enakim obdobjem lani.

Oslabitev in rezervacije

Čiste oslabitve in rezervacije so bile sproščene v višini 30,7 mio EUR zaradi poplačil več izpostavljenosti, sprememb bonitetnih ocen in spremenjenih parametrov za skupinske oslabitve in rezervacije, povezanih z ugodnejšimi makroekonomski napovedmi.

Med prvim valom epidemije leta 2020 je Skupina ocenila rezervacije MSRP 9 zaradi izbruha covid-19, in sicer ustreznost izbranih makroekonomskih scenarijev, ki so povzročili povečanje skupinskih oslabitev in rezervacij. Vendar se je leta 2021 gospodarstvo izkazalo za bolj odporno, saj so bili dejanski vplivi krize manjši od prvotno predvidenih. Poleg tega je uspešno reševanje nedonosnih kreditov pri skoraj vseh bančnih članicah Skupine dodatno prispevalo k zmanjšanju stroška tveganja na letni osnovi, ki je bil negativen, -68 b.t. v prvem polletju (85 b.t. v enakem obdobju leta 2020).

Druge oslabitve in rezervacije so bile oblikovane v višini 11,8 mio EUR, od tega 7,7 mio EUR rezervacij za prestrukturiranje in 5,0 mio EUR rezervacij za pravna tveganja v Komerčijalni Banki, Beograd.

Izkaz finančnega položaja⁷

Tabela 5: Izkaz finančnega položaja NLB Skupine

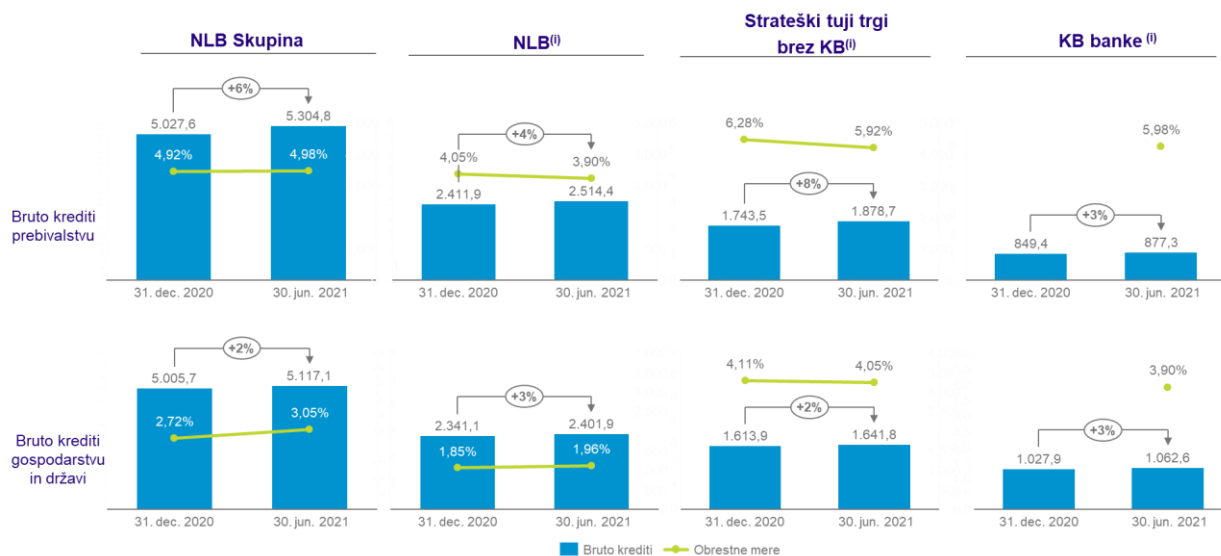
v mio EUR	NLB Skupina			Sprememba glede		Letna sprememba		Sprememba v	
	30. jun. 2021	31. dec. 2020	30. jun. 2020	na konec leta			zadnjem kvartalu		
AKTIVA									
Denar v blagajni, stanje na računih pri centralnih bankah in vpogledne vloge pri bankah	4.739,4	3.961,8	3.084,6	777,5	20 %	1.654,8	54 %	821,2	21 %
Kreditni bankam	243,4	197,0	94,9	46,4	24 %	148,5	156 %	38,4	19 %
Neto krediti strankam	10.071,4	9.644,9	7.686,7	426,5	4 %	2.384,7	31 %	246,9	3 %
Bruto krediti strankam	10.421,8	10.033,3	8.048,9	388,5	4 %	2.372,9	29 %	213,7	2 %
- gospodarstvo	4.772,7	4.631,7	3.751,7	141,0	3 %	1.021,0	27 %	51,9	1 %
- prebivalstvo	5.304,8	5.027,6	4.002,6	277,2	6 %	1.302,2	33 %	178,1	3 %
- država	344,4	374,0	294,7	-29,7	-8 %	49,7	7 %	-16,4	-5 %
Oslabitev in vrednotenje kreditov strankam	-350,4	-388,4	-362,2	38,0	0 %	11,8	3 %	33,2	9 %
Finančna sredstva	5.490,9	5.119,5	3.504,8	371,4	7 %	1.986,1	57 %	114,5	2 %
- trgovalna knjiga	13,5	84,9	22,6	-71,3	-34 %	-9,1	-40 %	-61,6	-32 %
- bančna knjiga	5.477,4	5.034,7	3.482,2	442,7	9 %	1.995,2	57 %	176,0	3 %
Dolgoročne naložbe v odvisne družbe, pridružene družbe in skupne podvige	8,4	8,0	7,9	0,4	5 %	0,5	6 %	0,3	4 %
Osnovna sredstva in naložbene nepremičnine	297,1	304,0	243,6	-6,8	-2 %	53,5	22 %	-4,6	-2 %
Neopredmetena sredstva	55,7	61,7	37,6	-6,0	-10 %	18,1	48 %	-2,6	-4 %
Druga sredstva	281,1	268,9	231,7	12,1	5 %	49,3	21 %	14,2	5 %
SKUPAJ SREDSTVA	21.187,3	19.565,9	14.891,9	1.621,4	8 %	6.295,4	42 %	1.228,3	6 %
PASIVA									
Depoziti strank	17.143,0	16.397,2	12.190,8	745,8	5 %	4.952,1	41 %	410,9	2 %
- gospodarstvo	4.130,2	3.949,1	2.781,2	181,0	5 %	1.348,9	49 %	119,2	3 %
- prebivalstvo	12.477,8	12.023,5	9.146,9	454,3	4 %	3.330,8	36 %	223,3	2 %
- država	535,0	424,5	262,7	110,5	26 %	272,4	104 %	68,3	5 %
Depoziti bank in centralnih bank	78,0	72,6	54,3	5,4	7 %	23,7	44 %	6,1	8 %
Kreditni	976,6	249,8	220,9	726,8	-	755,7	-	725,5	-
Druge obveznosti	466,8	434,9	360,1	31,9	7 %	106,7	30 %	38,4	9 %
Podrejene obveznosti	287,6	288,3	287,4	-0,8	0 %	0,2	0 %	0,7	0 %
Kapital	2.091,4	1.952,8	1.730,6	138,6	7 %	360,8	21 %	77,4	4 %
Kapital manjšinskih lastnikov	143,8	170,3	47,7	-26,4	-6 %	96,1	-	-30,6	-18 %
SKUPAJ OBVEZNOSTI IN KAPITAL	21.187,3	19.565,9	14.891,9	1.621,4	8 %	6.295,4	42 %	1.228,3	6 %

Obseg sredstev Skupine se je povečal in je znašal 21.187,3 mio EUR, kar pomeni rast za 1.621,4 mio EUR glede na konec leta 2020 zaradi nenehnega priliva depozitov (745,8 mio EUR), predvsem prebivalstva (454,3 mio EUR), in sodelovanja pri procesu zagotavljanja likvidnosti ECB v višini 750 mio EUR (TLTRO III). Presežna likvidnost je bila investirana v vrednostne papirje (371,4 mio EUR) in bruto kredite strankam (141,0 mio EUR gospodarstvu in 277,2 mio EUR prebivalstvu). Delež depozitov strank je znašal 81 % celotnega financiranja, 2,9 o.t. manj kot konec leta 2020.

Količnik LTD (neto) na ravni Skupine je znašal 58,7 %, znižanje za 0,1 o.t. glede na konec leta 2020, toda 4,3 o.t. manj glede na enako obdobje lani, kot rezultat rasti depozitov zaradi presežne likvidnosti na trgu in dodatno zaradi prevzema skupine Komerčijalne Banke z močno depozitno osnovo.

⁷ Podatki na letni ravni niso primerljivi zaradi prevzema Komerčijalne Banke, Beograd konec leta 2020.

Slika 6: Bruto krediti strankam NLB Skupine in obrestne mere na bruto kredite – dinamika gibanja glede na konec leta (v mio EUR in %)



⁽¹⁾ Na posamični osnovi.

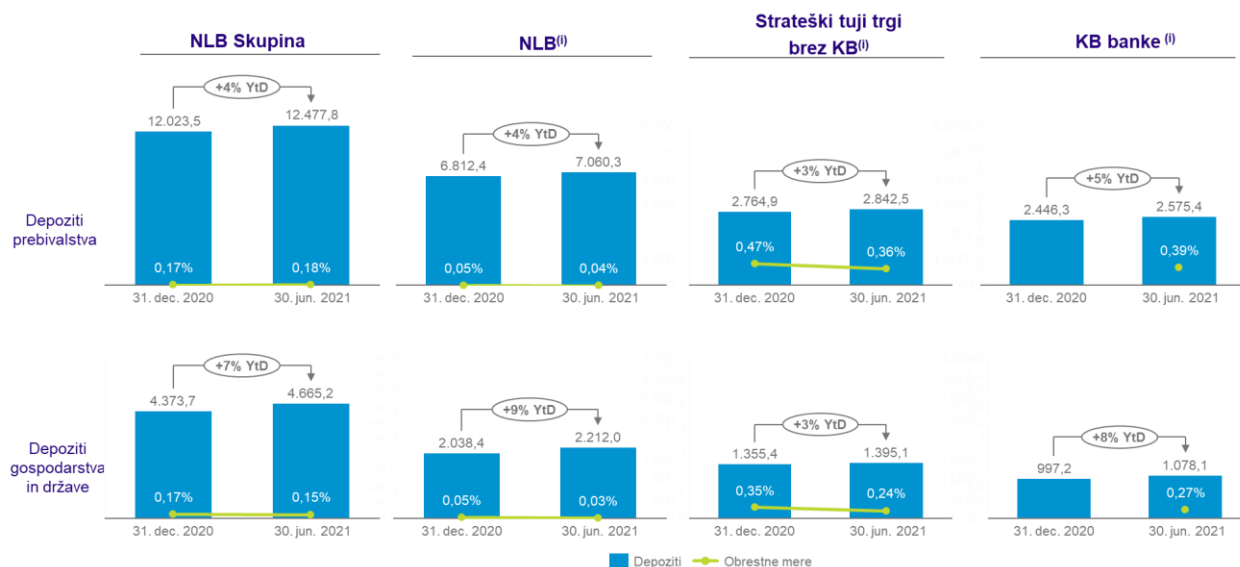
V prvem polletju se je kreditna aktivnost povečala in v vseh bankah zabeležila znatno rast. Bruto krediti prebivalstvu so v Strateških tujih trgih (brez bank skupine Komercialne Banke) zabeležili največje, 8-odstotno povečanje glede na konec leta 2020, medtem ko so največjo rast bruto kreditov podjetjem in državi zabeležili v Banki in v bankah skupine Komercialne Banke, in sicer 3 % glede na konec leta 2020.

Bruto krediti prebivalstvu v Banki so se povečali za 102,4 mio EUR glede na konec leta 2020, predvsem zaradi rastočega obsega stanovanjskih kreditov (132,2 mio EUR glede na konec leta 2020, z rekordno novo prodajo v višini 156,0 mio EUR v drugem četrtletju), povezanih s privlačnejšo ponudbo za stranke in intenzivnimi trženjskimi akcijami. Obseg potrošniških kreditov je bil nekoliko nižji v primerjavi s koncem leta 2020 (8,7 mio EUR), vendar je nova prodaja v drugem četrtletju 2021 znašala 56,7 mio EUR in je bila višja v primerjavi z drugim četrtletjem 2020 (34,7 mio EUR). Bruto krediti podjetjem in državi so se povečali za 60,8 mio EUR v primerjavi s koncem leta 2020, predvsem pri ključnih podjetjih ter na področju čezmejnega poslovanja.

Obseg bruto kreditov strankam v Strateških tujih trgih se je povečal, z izjemno novo prodajo kreditov fizičnim osebam, pri čemer so vse banke članice Skupine dosegle dvomestno rast (glede na enako obdobje lani) stanja nezapadlih stanovanjskih kreditov.

Kljub padajočemu trendu obrestnih mer za kredite se je obrestna mera za kredite podjetjem in državi v Banki povečala, in sicer zaradi sindiciranega kredita s privlačno obrestno mero in večjega obsega kreditov čezmejnih podjetij z višjimi obrestnimi merami.

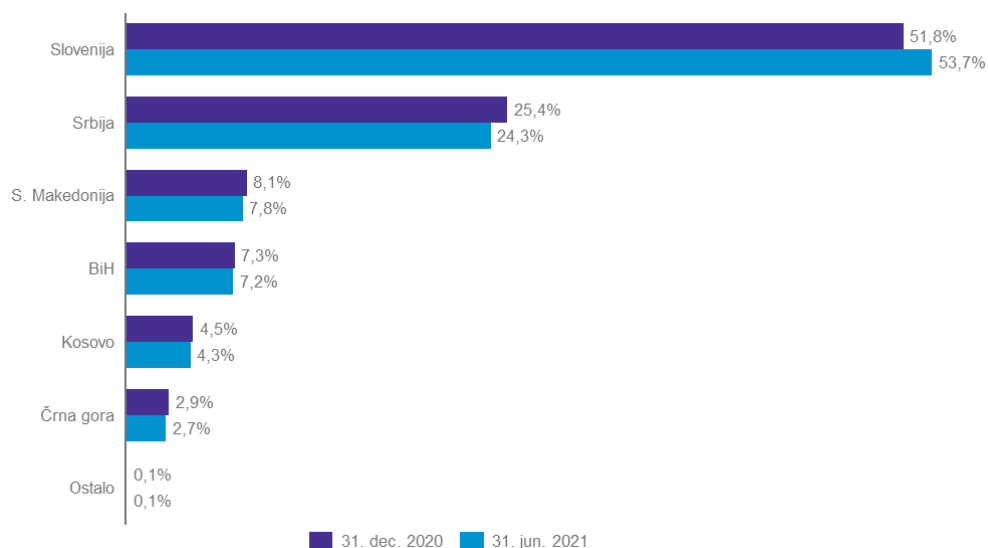
Slika 7: Depoziti strank NLB Skupine in obrestne mere na depozite – dinamika gibanja glede na konec leta (v mio EUR in %)



⁽¹⁾ Na posamični osnovi.

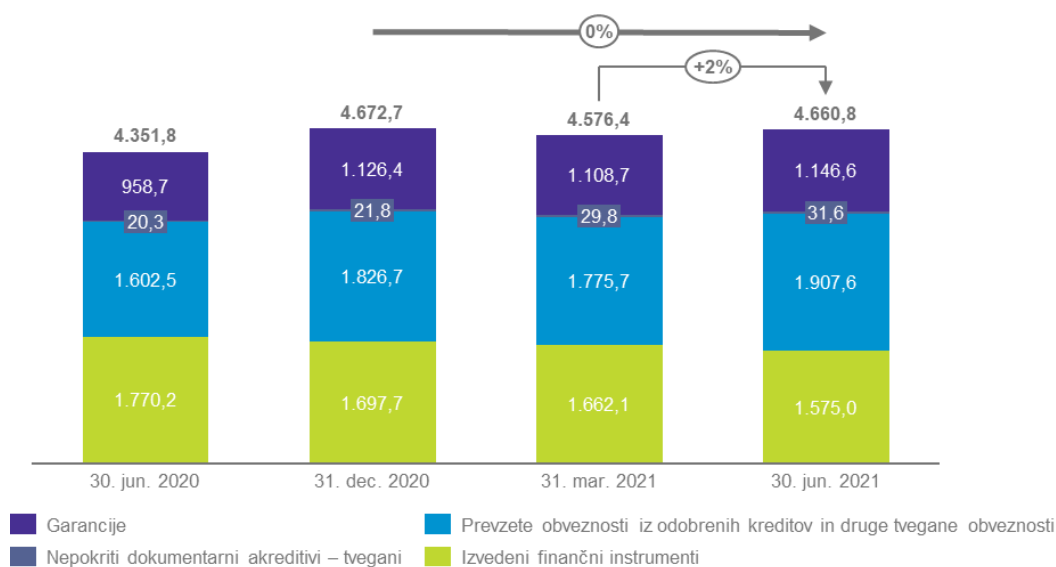
Priliv depozitov je bil zabeležen v celotni Skupini, pri čemer je bilo najvišje, 9-odstotno povečanje depozitov glede na konec leta 2020 doseženo pri depozitih podjetij in države v Banki. Depoziti prebivalstva so se najbolj povečali v bankah skupine Komerčajalne Banke, in sicer za 5 % glede na konec leta 2020. Strateški tuji trgi so zabeležili 3-odstotno rast depozitov tako pri prebivalstvu, kakor tudi pri podjetjih in državi.

Obrestna mera za depozite se sicer znižuje, vendar se nadomestilo za visoka stanja zaračunava podjetjem, od aprila dalje pa tudi prebivalstvu.

Slika 8: Bilančna vsota NLB Skupine po državah (v %)⁽¹⁾

⁽¹⁾ Geografska analiza glede na lokacijo sedeža članice Skupine.

Slika 9: Zunajbilančne postavke NLB Skupine (v mio EUR)



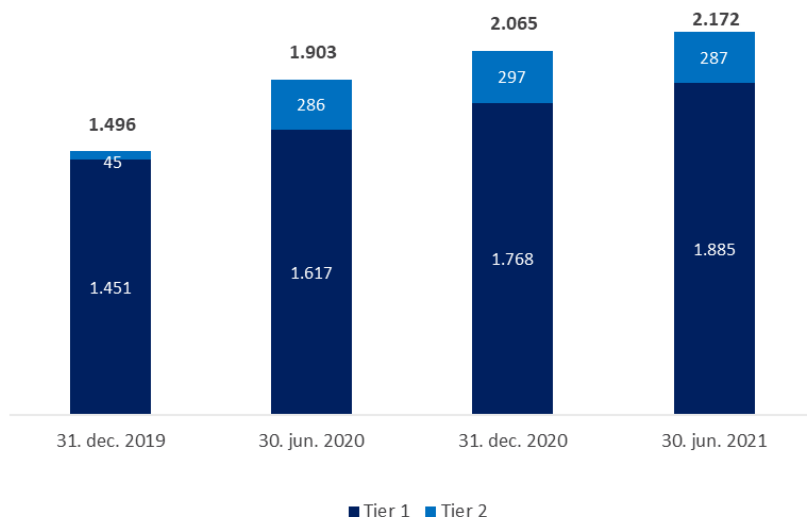
Zunajbilančne postavke Skupine so znašale 4.660,8 mio EUR in so jih sestavljale garancije (25 %), akreditivi (1 %), prevzete obveznosti iz odobrenih kreditov in druge tvegane obveznosti (41 %) ter izvedeni finančni instrumenti (34 %).

Prevzete obveznosti iz odobrenih kreditov in druge tvegane obveznosti so bile razdeljene med kredite (99 % podjetja), limite na osebnih računih (62 % prebivalstvo in 38 % podjetja) in kartice (89 % prebivalstvo). Večino izvedenih finančnih instrumentov Skupine je sklenila Banka, bodisi za varovanje bančne knjige bodisi za trgovanje za stranke.

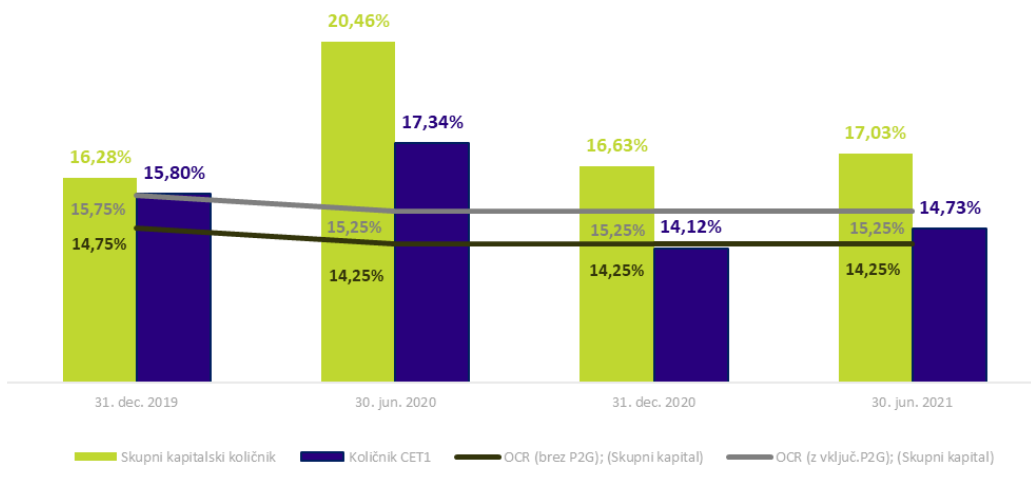
Kapital in likvidnost

Kapital

Slika 10: Kapital NLB Skupine (v mio EUR)



Slika 11: Kapitalski količniki in regulativni pragi NLB Skupine



Celotna kapitalska zahteva (OCR) je za Banko znašala 14,25 % na konsolidirani ravni, kar vključuje:

- 10,75 % TSCR (8 % zahteva iz 1. stebra in 2,75 % zahteva iz 2. stebra) in
- 3,5 % CBR (2,5 % varovalni kapitalski blažilnik, 1 % kapitalski blažilnik DSPI in 0 % proticiklični blažilnik).

Kapitalske smernice v okviru 2. stebra znašajo 1,00 % in morajo biti v celoti sestavljene iz kapitala CET1.

Tabela 6: Kapitalske zahteve in blažilniki NLB Skupine

		2021	od 12. mar. 2020 dalje	od 1. jan. 2020 do 11. mar. 2020	2019
Zahteva 1. stebra (P1R)	CET1	4,5 %	4,5 %	4,5 %	4,5 %
	AT1	1,5 %	1,5 %	1,5 %	1,5 %
	T2	2,0 %	2,0 %	2,0 %	2,0 %
Zahteva 2. stebra (SREP zahteva - P2R)	CET1	1,55 %	1,55 %	0,0 %	0,0 %
	Temeljni kapital	2,06 %	2,06 %	0,0 %	0,0 %
	Skupni Kapital	2,75 %	2,75 %	2,75 %	3,25 %
Skupna kapitalska zahteva SREP (TSCR)	CET1	6,05 %	6,05 %	7,25 %	7,75 %
	Temeljni kapital	8,06 %	8,06 %	8,75 %	9,25 %
	Skupni Kapital	10,75 %	10,75 %	10,75 %	11,25 %
Zahteva po skupnem blažilniku (CBR)					
Varovalni kapitalski blažilnik	CET1	2,5 %	2,5 %	2,5 %	2,5 %
DSPI blažilnik	CET1	1,0 %	1,0 %	1,0 %	1,0 %
Proticiklični blažilnik	CET1	0,0 %	0,0 %	0,0 %	0,0 %
Celotna kapitalska zahteva (OCR) = MDA prag	CET1	9,55 %	9,55 %	10,75 %	11,25 %
	Temeljni kapital	11,56 %	11,56 %	12,25 %	12,75 %
	Skupni Kapital	14,25 %	14,25 %	14,25 %	14,75 %
Priporočilo o kapitalskih smernicah v okviru 2. stebra (P2G)	CET1	1,0 %	1,0 %	1,0 %	1,0 %
OCR + P2G	CET1	10,55 %	10,55 %	11,75 %	12,25 %

Kapital Banke in Skupine izpolnjuje vse sedanje in tudi napovedane regulatorne kapitalske zahteve, vključno s kapitalskimi blažilniki in ostalimi trenutno znanimi zahtevami ter kapitalskimi smernicami v okviru 2. stebra.

Konec junija 2021 je količnik skupnega kapitala za Skupino znašal 17,0 % (0,4 o.t. višji kakor konec leta 2020), in za NLB 25,3 % (1,8 o.t. nižji kakor konec leta 2020). Konec junija 2021 je količnik navadnega lastniškega temeljnega kapitala (CET1 količnik) znašal 14,7 % (0,6 o.t. višji kakor konec leta 2020). Višja skupna kapitalska ustreznost izhaja iz višjega kapitala (106,9 mio EUR na nivoju Skupine), ki je nadomestil povečanje tveganju prilagojene aktive (RWA). Glavni učinek v kapitalu je imela vključitev negativnega dobrega imena v zadržane dobičke v znesku 137,9 mio EUR. Po drugi strani so se manjšinski deleži znižali za 43,6 mio EUR, od tega 43,0 mio EUR kot posledica prevzemne ponudbe za Komercijalno Banko, Beograd, po pridobljenem soglasju ECB. Če NLB 30. septembra 2021 ne bo imela v lasti 100 % delnic Komercijalne Banke, Beograd, bo preostanek manjšinskega deleža ponovno vključila v kapital.

Predvideno kumulativno izplačilo dividend v letu 2021 znaša 92,2 mio EUR⁸; omenjeni znesek ni vključen v izračun kapitala, zato v primeru izplačila dividend ne bo nobenega učinka na kapital.

⁸ Več informacij je na voljo v poglavjih Napoved za leto 2021 in Korporativno upravljanje.

Tabela 7: Skupna izpostavljenost tveganju NLB Skupine (v mio EUR)

v mio EUR	Stanje na dan			Sprememba	
	30. jun. 2021	31. dec. 2020	30. jun. 2020	glede na konec leta	Letna sprememba
Tveganju prilagojena aktiva (RWA)	12.755,6	12.421,0	9.301,7	334,6	3.453,9
Tveganju prilagojena aktiva za kreditno tveganje	10.595,4	10.222,9	7.787,1	372,5	2.808,3
Enote centralne ravni držav ali centralnih bank	1.829,6	1.892,2	1.178,2	-62,5	651,5
Enote regionalne ali lokalne ravni držav	126,9	135,5	61,6	-8,5	65,3
Subjekti javnega sektorja	245,4	248,8	105,4	-3,5	140,0
Institucije	365,9	311,7	176,4	54,3	189,5
Podjetja	2.367,3	2.224,2	2.107,2	143,0	260,0
Izpostavljenosti na drobno	4.098,3	3.891,8	2.990,5	206,6	1.107,9
Izpostavljenosti, zavarovane s hipotekami na nepremičnine	373,1	355,7	358,4	17,5	14,7
Nedonosne izpostavljenosti	200,6	231,5	155,2	-30,9	45,4
Postavke, povezane z zelo visokim tveganjem	395,7	344,2	227,3	51,4	168,4
Krite obveznice	40,8	40,9	39,4	-0,1	1,3
Kolektivni naložbeni podjemi	17,5	18,7	12,3	-1,1	5,2
Izpostavljenosti iz naslova lastniških instrumentov	78,8	47,1	24,3	31,7	54,5
Druge izpostavljenosti	455,6	480,9	351,0	-25,3	104,6
Tveganju prilagojena aktiva za tržno tveganje + CVA	1.212,8	1.250,8	560,5	-37,9	652,3
Tveganju prilagojena aktiva za operativno tveganje	947,3	947,3	954,1	0,0	-6,8

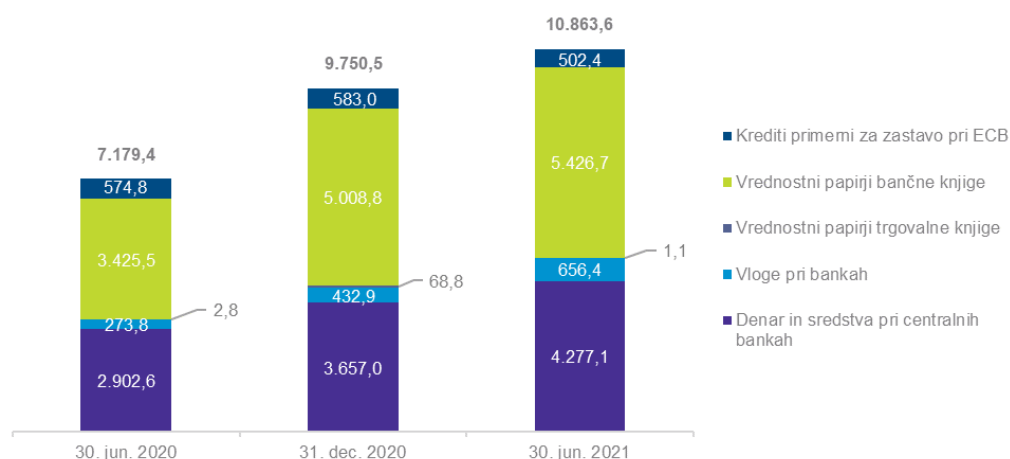
Tveganju prilagojena aktiva Skupine se je v letu 2021 povečala za 334,6 mio EUR, od tega tveganju prilagojena aktiva za kreditna tveganja za 372,5 mio EUR. Večina povečanja izvira iz višjega prispevka NLB (286,4 mio EUR), kar je povezano z novimi posojili v segmentu poslovanja s prebivalstvom in podjetji, z naložbami v podrejene obveznice, ki predstavljajo instrumente Tier 2, in naložbami v državne obveznice. Kot rezultat optimizacije RWA so nekatere bančne članice del svojih likvidnih sredstev preusmerile iz naložb v državne in centralnobančne instrumente v naložbe instrumentov komercialnih bank z nizkim tveganjem (največji padec RWA je opazen pri Komercialni Banki, Beograd).

Znižanje tveganju prilagojene aktive za tržna tveganja in prilagoditve kreditnega vrednotenja (CVA) za 37,9 mio EUR glede na konec leta 2020 je predvsem zaradi znižanja tveganja na tržnih dolžniških instrumentih za 79,4 mio EUR (posledica zapiranja pozicij tržnih dolžniških instrumentov v Komercialni Banki, Beograd). Tveganju prilagojena aktiva za valutno tveganje se je glede na konec leta 2020 povečala za 41,1 mio EUR predvsem zaradi bolj odprtih pozicij v domačih valutah neevrskih odvisnih bank.

Likvidnost

Likvidnostna pozicija Skupine ostaja močna s kazalcem LTD (neto) v višini 58,7 % (konec leta 2020: 58,8 %) in vrednostmi likvidnostnih kazalcev visoko nad regulatornimi zahtevami, kar potrjuje nizko stopnjo tolerance Skupine do likvidnostnega tveganja.

Likvidna sredstva Skupine so znašala 10,9 mrd EUR (51,3 % bilančne vsote; konec leta 2020: 9,8 mrd EUR ali 49,8 % bilančne vsote), od katerih je bilo 1,8 mrd EUR (konec leta 2020: 1,0 mrd EUR) zastavljene za operativne in regulatorne namene. Povečanje zastavljenih sredstev je bilo posledica zavarovanega posojila TLTRO-III.

Slika 12: Struktura likvidnih sredstev ⁽¹⁾ NLB Skupine odraža trdno likvidnostno pozicijo (v mio EUR)

⁽¹⁾ Vključuje zastavljena sredstva.

Portfelj obveznic bančne knjige, ki je predstavljal 50,0 % likvidnih sredstev Skupine (konec leta 2020: 51,4 %), je bil primerno razpršen po izdajateljih, geografskih območjih in preostali povprečni zapadlosti z namenom ustreznega upravljanja likvidnostnega in obrestnega tveganja.

Zaradi zavarovanega posojila TLTRO-III in vztrajne rasti vlog nebančnega sektorja so v prvem polletju rasla denarna sredstva in vloge pri centralnih bankah / poslovnih bankah skupaj z bančnimi plasmaji, rast je bila delno izravnana s povečanjem posojil nebančnemu sektorju in portfelja obveznic bančne knjige. Investicijska dejavnost se nadaljuje z uravnoteženim pristopom, ki sledi jasnemu poudarku na privlačnih tržnih priložnostih in hkrati učinkovitem upravljanju kreditnega tveganja in potrošnji kapitala.

Kot posledica okolja nizkih obrestnih mer je bila glavna sprememba nadaljnja postopna transformacija depozitov strank, ki predstavljajo ključni vir financiranja Skupine, iz vezanih v vpogledne. Vpogledni depoziti strank so predstavljali 68,6 % bilančne vsote (konec leta 2020: 69,7 %).

Posli s povezanimi osebami

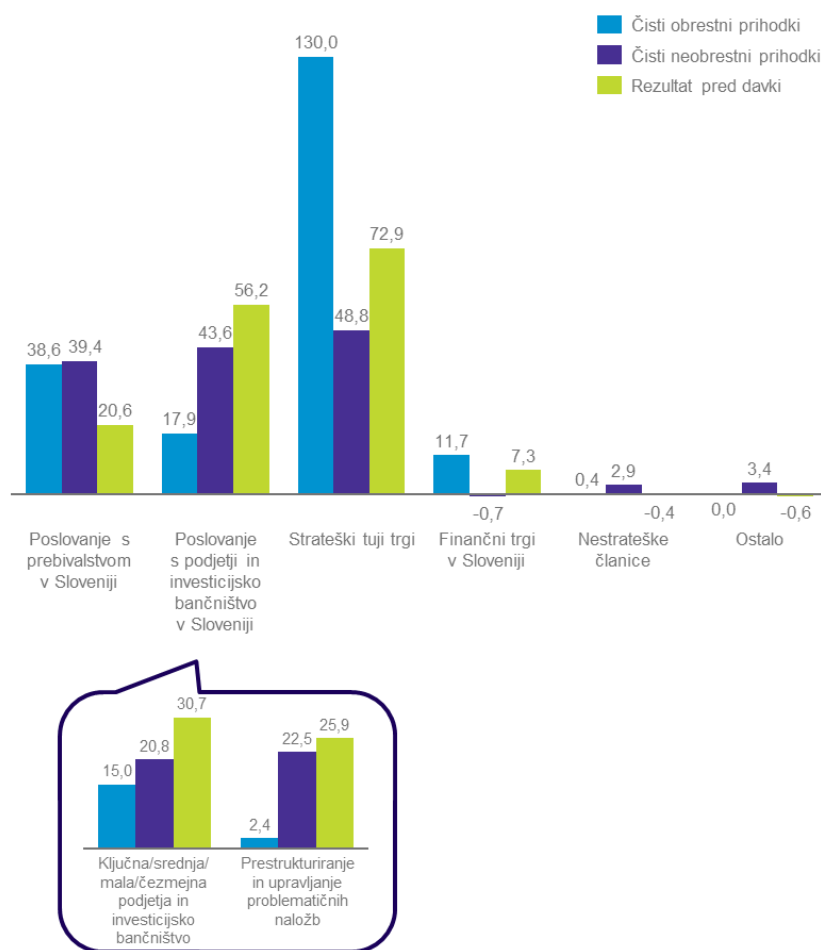
V okviru rednega poslovanja se številni bančni posli opravijo s povezanimi osebami. Obseg bančnih poslov s povezanimi osebami v največji meri predstavljajo dani krediti in depoziti ter prejeti depoziti. Obseg teh poslov je podrobno razkrit v 7. poglavju računovodskega dela Medletnega poročila.

Segmentna analiza

	Strateški segmenti					Nestrategski segmenti
	Poslovanje s prebivalstvom v Sloveniji	Poslovanje s podjetji in investicijsko bančništvo v Sloveniji	Strateški tuji trgi	Finančni trgi v Sloveniji	Ostalo	Nestrategske članice
	<p>vkjučuje poslovanje s posamezniki in mikro podjetji, upravljanje premoženja (NLB Skladi), del družbe NLB Lease&Go, ki vkjučuje poslovanje s prebivalstvom, in prispevek k poslovanju pridružene družbe Bankart.</p>	<p>vključuje poslovanje s ključnimi, srednjimi in malimi podjetji, področje čezmejnega financiranja podjetij, investicijsko bančništvo in skrbniške storitve, prestrukturiranje in upravljanje problematičnih naložb ter del družbe NLB Lease&Go, ki vključuje poslovanje s podjetji.</p>	<p>vključuje poslovanje strateških bančnih članic Skupine na strateških trgih (Severna Makedonija, BiH, Kosovo, Črna gora in Srbija). S pridobitvijo Komercijalne Banke, Beograd je NLB Skupina konec leta 2020 pridobila tri banke: Komercijalno Banko, Beograd, Komercijalno Banko, Podgorica in Komercijalno Banko, Banja Luka ter investicijsko družbo Kombank INvest, Beograd.</p>	<p>pokriva aktivnosti zakladništva in trgovanja s finančnimi instrumenti, prikazuje pa tudi rezultat upravljanja z bilanco banke (ALM).</p>	<p>vključuje kategorije Banke, katerih poslovnih rezultatov ni mogoče razporediti v posamezne segmente, ter družbo NLB Zavod za upravljanje kulturne dediščine.</p>	<p>vključuje poslovanje nestrategskih članic Skupine, in sicer članice REAM in leasing družbe (razen NLB Lease&Go), NLB Srbijo in NLB Crno Goro.</p>
(v mio EUR)	NLB Skupina					
Dobiček pred davki	156,0	20,6	56,2	72,9	7,3	-0,6
Prispevek k dobičku pred davki Skupine	100 %	13 %	36 %	47 %	5 %	0 %
Bilančna vsota	21.187	2.619	2.140	9.715	6.251	346
% bilančne vsote	100 %	12 %	10 %	46 %	30 %	2 %
CIR	59,1 %	70,7 %	34,8 %	60,3 %	35,5 %	170,2 %
Strošek tveganja (b.t.)	-68	21	-153	140	/	/

Glavno merilo uspešnosti poslovanja posameznega segmenta je dobiček iz poslovanja pred davki. NLB Skupina ne ustvarja prihodkov, ki bi izhajali iz poslov z eno samo stranko in bi predstavljali 10 % ali več celotnih prihodkov NLB Skupine.

Slika 13: Rezultati segmentov NLB Skupine (v mio EUR)



Ključni segmenti so dosegli dobiček pred davki v višini 156,4 mio EUR. Strateški tuji trgi so prispevali največji delež k pozitivnemu rezultatu Skupine pred davki v višini 72,9 mio EUR, sledijo segmenti Poslovanje s podjetji in investicijsko bančništvo v Sloveniji s 56,2 mio EUR, Poslovanje s prebivalstvom v Sloveniji z 20,6 mio EUR in Finančni trgi v Sloveniji s 7,3 mio EUR. Segment Nestrategške članice je zabeležil izgubo pred davki v višini 0,4 mio EUR.

Poslovanje s prebivalstvom v Sloveniji

Finančni poudarki

- Rekordno visoka nova prodaja stanovanjskih posojil.
- Nadomestilo za visoka stanja od aprila dalje.
- Dvakrat večji čisti prilivi v NLB Sklade glede na enako obdobje lani.

Poslovni poudarki

- Visoka rast uporabnikov mobilne banke Klikin in mobilne denarnice NLB Pay.
- Debetna kartica Mastercard bo nadomestila kartico Maestro.
- Uvedba SMS Obrokov za kartice z odloženim plačilom.
- Na prodajnih mestih je bila uvedena nova plačilna metoda Flick P2M.
- Kredite lahko sedaj stranke sklenejo tudi po videoklicu v Kontaktnem centru.

Pregled finančnega poslovanja

Tabela 8: Rezultati segmenta Poslovanje s prebivalstvom v Sloveniji

v mio EUR na konsolidirani osnovi		Poslovanje s prebivalstvom v Sloveniji						
	1-6 2021	1-6 2020	Letna sprememba		Q2 2021	Q1 2021	Q2 2020	Sprememba v zadnjem kvartalu
Čisti obrestni prihodki	38,6	41,7	-3,0	-7%	19,7	19,0	20,4	4%
Čisti obrestni prihodki iz sredstev ⁽ⁱ⁾	40,0	38,8	1,2	3%	20,4	19,6	19,0	4%
Čisti obrestni prihodki iz obveznosti ⁽ⁱ⁾	-1,3	2,9	-4,2	-	-0,7	-0,6	1,4	-22%
Čisti neobrestni prihodki	39,4	45,1	-5,7	-13%	16,7	22,7	26,5	-28%
od tega čiste opravnine	45,8	39,7	6,1	15%	24,0	21,8	20,4	10%
Skupaj čisti prihodki	78,1	86,8	-8,7	-10%	36,4	41,7	46,8	-13%
Stroški skupaj	-55,2	-56,1	1,0	2%	-28,5	-26,6	-27,6	-7%
Rezultat pred oslabitvami in rezervacijami	22,9	30,6	-7,8	-25%	7,8	15,0	19,3	-48%
Oslabitve in rezevacije	-2,7	-5,6	3,0	53%	-3,4	0,7	-1,1	-
Drugi čisti dobički iz naložb v kapital odvisnih in pridruženih družb ter skupnih podvgo	0,4	0,4	0,0	-1%	0,3	0,1	0,2	121%
Rezultat pred davki	20,6	25,4	-4,8	-19%	4,8	15,8	18,4	-70%

	30. jun. 2021	31. mar. 2021	31. dec. 2020	30. jun. 2020	Sprememba glede na konec leta	Letna sprememba	Sprememba v zadnjem kvartalu
Neto krediti strankam	2.534,9	2.463,1	2.415,4	2.322,0	119,5	5%	3%
Bruto krediti strankam	2.570,6	2.497,9	2.450,7	2.350,5	119,9	5%	3%
Stanovanjski krediti	1.666,8	1.581,8	1.534,7	1.450,7	132,2	9%	5%
Obrestna mera na stanovanjske kredite	2,40 %	2,40 %	2,51 %	2,52 %	-0,11 o.t.	-0,12 o.t.	0,00 o.t.
Potrošniški krediti	643,0	648,0	651,7	661,5	-8,7	-1%	-1%
Obrestna mera na potrošniške kredite	6,66 %	6,64 %	6,43 %	6,32 %	0,23 o.t.	0,34 o.t.	0,02 o.t.
Ostalo	260,7	268,0	264,3	238,3	-3,6	-1%	-3%
Depoziti strank	7.644,9	7.495,4	7.356,8	7.005,8	288,1	4%	2%
Obrestna mera na depozite	0,03 %	0,03 %	0,04 %	0,05 %	-0,01 o.t.	-0,02 o.t.	0,00 o.t.
Obseg slabih posojil (bruto)	54,8	52,3	52,4	43,0	2,3	4%	5%

	1-6 2021	1-6 2020	Letna sprememba
Strošek tveganja (v b.t.)	21	48	-27
CIR	70,7 %	64,7 %	6,0 o.t.
Obrestna marža	1,55 %	1,85 %	-0,30 o.t.

⁽ⁱ⁾Čisti obrestni prihodki iz sredstev in obveznosti z uporabo ITC.

Čisti obrestni prihodki so bili 7 % nižji glede na enako obdobje lani. Zaradi presežne likvidnosti Banke je politika zmanjševanja depozitov sprožila znižanje marže na depozitih prebivalstva po interni transferni ceni (ITC) v višini 4,1 mio EUR glede na enako obdobje lani. Obrestni prihodki iz naslova kreditov prebivalstvu so bili za 0,8 mio EUR višji glede na enako obdobje lani zaradi višjega obsega stanovanjskih kreditov in višje obrestne marže na potrošniške kredite, zaradi višjega obsega nove prodaje v primerjavi s prvim polletjem 2020 in večjega deleža kreditov s premijo za tveganje in hitrih posojil v portfelju. Nižji obsegi in obrestne marže na prekoračitve so negativno vplivali na obrestne prihodke. Zaradi številnih dejavnosti – trženjske akcije, akcije individualiziranih pred-odobrenih kreditov, izboljšave procesa – je bila nova prodaja stanovanjskih kreditov v drugem četrtletju rekordno visoka (156,0 mio EUR), v prvem polletju pa je bilo odobrenih za 262,3 mio EUR novih kreditov (prvo

polletje 2020: 116,2 mio EUR), kar je povzročilo povečanje portfelja (132,2 mio EUR glede na konec leta 2020 in 216,2 mio EUR glede na enako obdobje lani). Zmanjšanje stanja je bilo doseženo pri potrošniških kreditih (8,7 mio EUR glede na konec leta 2020 in 18,5 mio EUR glede na enako obdobje lani) in limitih na osebnih računih (zmanjšanje za 22,0 mio EUR glede na enako obdobje lani), pri karticah pa rahlo povečanje (0,8 mio EUR).

Čisti neobrestni prihodki so znašali 39,4 mio EUR, kar je 5,7 mio EUR (13 %) manj glede na enako obdobje lani, in sicer zaradi dobička od prodaje NLB Vite v drugem četrtletju 2020 (11,0 mio EUR), kar je bilo delno kompenzirano z višjimi čistimi opravninami (6,1 mio EUR oziroma 15 %), ki so bile povezane predvsem s spremembo cen paketov in višjimi čistimi provizijami iz upravljanja premoženja (rekordno visoki čisti prilivi v NLB Sklade v prvem polletju v višini 136,7 mio EUR) in kartičnega poslovanja (sproščanje ukrepov, povezanih s covidom-19). Aprila je banka začela zaračunavati nadomestilo za visoka stanja, da bi omejila priliv depozitov, dodatno likvidnost pa preusmerila v druge finančne produkte (vzajemne sklade, naložbe) in s tem nadomestila negativne obrestne mere, zaračunane za stanja pri centralni banki.

Stroški so se znižali za 1,0 mio EUR (2 %) zaradi nižjih stroškov dela (manjše število zaposlenih) in nižjih drugih administrativnih stroškov (optimizirano ravnanje z gotovino, projekt brezpapirnega poslovanja).

Čiste oslabitve in rezervacije so bile oblikovane v višini 2,7 mio EUR zaradi spremenjenih parametrov tveganja.

Depoziti strank so se povečali za 288,1 mio EUR oziroma 4 % glede na konec leta 2020 in za 639,1 mio EUR oziroma 9 % glede na enako obdobje lani, in sicer zaradi nižje potrošnje glede na konec leta 2020 (okrevanje po covidu-19, zabeleženo v maju in juniju) in izplačil regresov.

Izpostavljenosti, ki so predmet ukrepov, povezanih s covidom-19, so 30. junija 2021 znašale 17 mio EUR (1 % celotne izpostavljenosti do prebivalstva).

Pregled poslovanja

Banka je ohranila vodilni položaj s 24,0-odstotnim tržnim deležem pri kreditih prebivalstvu (prvo polletje 2020: 22,9 %) in 30,6 % (prvo polletje 2020: 31,1 %) pri depozitih prebivalstva. Spodbudno povečanje tržnega deleža je opaziti pri stanovanjskih kreditih, in sicer na 23,6 % (prvo polletje 2020: 21,9 %), kar je posledica zelo dobre nove prodaje stanovanjskih posojil v prvem polletju (34,2 %; prvo polletje 2020: 25,9 %). Trženjske akcije, kot je »Najboljša NLB ponudba«, ki vključuje tudi ugodnosti za stranke pri sklenitvi potrošniškega kredita in/ali pri odprtju paketa Premium, tudi prispevajo k odličnim prodajnim rezultatom.

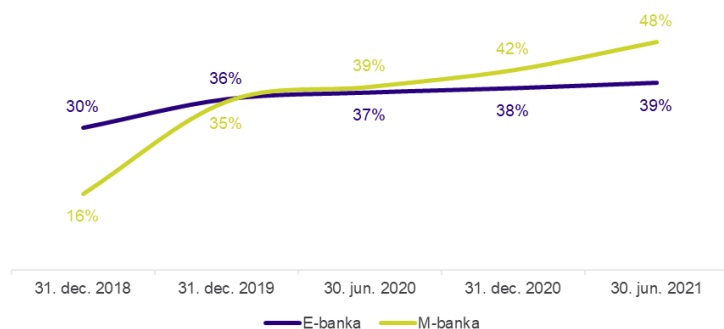
V skladu z usmeritvami Skupine glede ESG je bilo z enim od slovenskih trgovcev s tehničnimi izdelki dogovorjeno sodelovanje pri financiranju nakupa sončne elektrarne, baterijskega hranilnika in toplotne črpalke.

Mobilna poslovalnica NLB Bank&Go, ki postaja vse bolj prepoznavna, ponuja strankam banke in tudi drugim storitve na območjih, kjer tradicionalna poslovalnica ni več na voljo. Povišan je bil dnevni limit za dvig gotovine na bankomatih, s čimer stranke spodbujamo k uporabi bankomatov in krepimo svetovalno vlogo poslovalnic. Banka je v sodelovanju z enim od največjih ponudnikov pohištva IKEA odprla svojo pisarno v njihovi novi trgovini v Ljubljani.

Tudi v prvem polletju se nadaljuje rast števila digitalnih uporabnikov (11,3 % glede na enako obdobje lani). Število uporabnikov mobilne banke Klikin in spletne banke NLB Klik se je v primerjavi z enakim obdobjem lani povišalo, in

sicer beleži m-banka 24,6-odstotno (60.104 novih uporabnikov) in e-banka 5,5-odstotno (12.965 novih uporabnikov) rast. Skupni obseg in število plačil, izvedenih v e-banki in m-banki, se je v prvem polletju v primerjavi z enakim obdobjem lani povečal za 38,7 % oz. za 16,3 %, kar kaže na osredotočenost Banke na digitalne poti.

Slika 14: Pokritost e- in m-banke⁹



Vključitev prodaje različnih produktov po videoklicu (potrošniški in stanovanjski krediti z enostavnim zavarovanjem, zavarovalni produkti zavarovalnic Vita in Generali, depoziti, varčevanja in kartice) predstavlja pomemben korak h krepitvi vloge Kontaktnega centra kot prodajne poti, ki je na voljo 24 ur na dan, vse dni v tednu. V prvem polletju 2021 je bila zabeležena rast stikov prek vseh poti komunikacije, in sicer glede na enako obdobje lani 3,8-odstotno povečanje prejetih klicev, 34,8-odstotno povečanje klepeta in 49,1-odstotno povečanje uporabe videoklica.

Novo debetne kartice Mastercard (NLB Debetna kartica Mastercard, NLB Debetna kartica Mastercard World in NLB Debetna kartica Mastercard World Elite) so digitalizirane in so postale del strankine denarnice in mobilne denarnice NLB Pay namesto kartice Maestro. Nove kartice Mastercard bodo prejele nove stranke, obstoječe stranke pa postopoma ob poteku kartic Maestro. V času, ko je veliko nakupov opravljenih po spletu, predstavljajo debetne kartice Mastercard za stranke dodatno vrednost.

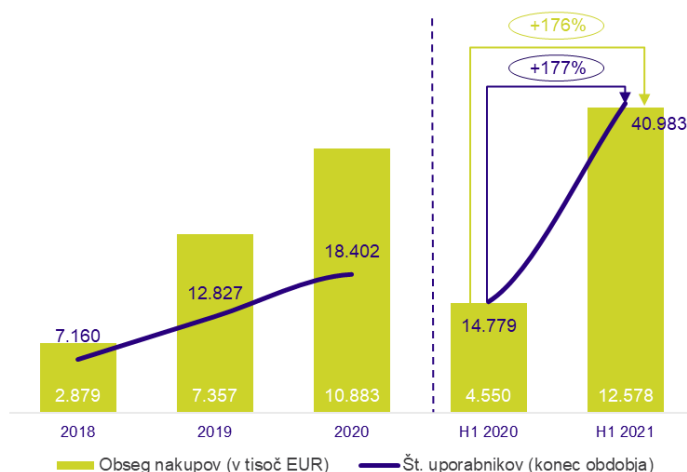
Uvedena je bila nova storitev SMS Obroki za kartice z odloženim plačilom za stranke, ki imajo aktivirano tudi storitev SMS Alarm o uporabi kartice, kar dopolnjuje Nakupe na obroke na prodajnih mestih.

Uvedena je bila možnost takojšnjih plačil Flik P2M na kartičnih prodajnih mestih, ki je pomembna tudi z vidika prehoda na negotovinske transakcije. Flik P2M je del mobilne denarnice NLB Pay.

Uporaba mobilne denarnice NLB Pay se znatno povečuje, saj je z uporabo močne avtentifikacije strank (SCA) mobilna denarnica tudi rešitev potrjevanja spletnih nakupov. Število uporabnikov in obseg transakcij se je glede na enako obdobje lani povečalo za 177,3 % oziroma za 176,4 %.

⁹ Delež uporabnikov e-/m-banke v številu aktivnih strank banke.

Slika 15: NLB Pay v številkah



Tržni delež družbe NLB Skladi se je povečal na 36,4 % (30. junija 2020: 34,0 %). Družba je med primerljivimi slovenskimi družbami na prvem mestu po obsegu neto prilivov, ki so v 1. polletju 2021 znašali 136,7 mio EUR, kar predstavlja največji obseg prilivov, ki ga družba beleži v primerljivih obdobjih, in predstavlja 53,9 % vseh neto prilivov na trgu. Nadomestilo za visoka stanja, ki je bilo uvedeno v aprilu 2021, je prav tako prispevalo k delni prerazporeditvi sredstev strank iz depozitov in prispevalo k dodatnemu povečanju zanimanja za produkte upravljanja sredstev. NLB Skladi ostajajo največja družba za upravljanje sredstev in vzajemnih skladov v Sloveniji. Skupna sredstva v upravljanju so znašala 1.920,6 mio EUR (30. junija 2020: 1.448,3 mio EUR), od tega je 1.449,3 mio EUR v vzajemnih skladih (30. junija 2020: 975,8 mio EUR) in 514,1 mio EUR v sredstvih gospodarjenja s finančnimi instrumenti (30. junija 2020: 472,5 mio EUR).

Zavarovalna družba Vita ostaja strateška partnerka Banke. Prek poslovne mreže Banka prodaja njena naložbena zavarovanja ter rizična, nezgodna in zdravstvena zavarovanja. Strankam so, v sodelovanju z Zavarovalnico GENERALI, na voljo neživiljenjska zavarovanja, ki vključujejo avtomobilska in stanovanjska zavarovanja.

Poslovanje s podjetji in investicijsko bančništvo v Sloveniji

Finančni poudarki

- Povečano kreditiranje podjetij s 4-odstotno rastjo glede na konec leta 2020, zlasti pri ključnih in čezmejnih podjetjih.
- Povečan pomen čezmejnega financiranja in leasing družbe NLB Lease&Go.
- Enkratni prihodek iz dveh primerov, in sicer pozitiven učinek vrednotenja od poplačila izpostavljenosti in poravnava pravnega spora v skupnem znesku 21,5 mio EUR, pripisanem temu segmentu.
- Poplačilo več izpostavljenosti, spremembe bonitetnih ocen in spremenjeni parametri tveganja.

Poslovni poudarki

- Uvedba poslovne debetne kartice Mastercard, ki bo nadomestila poslovno kartico Maestro.
- Prva banka v Sloveniji, ki omogoča plačila Flik P2M na vseh NLB POS terminalih.
- V celotni Skupini se je začela nova izvedba projekta #OkvirPomoči.
- Banka je organizirala sindicirano posojila v skupni višini 538 mio EUR.

Pregled finančnega poslovanja

Tabela 9: Rezultati segmenta Poslovanje s podjetji in investicijsko bančništvo v Sloveniji

v mio EUR na konsolidirani osnovi		Poslovanje s podjetji in investicijsko bančništvo v Sloveniji						
	1-6 2021	1-6 2020	Letna sprememba	Q2 2021	Q1 2021	Q2 2020	Sprememba v zadnjem kvartalu	
Čisti obrestni prihodki	17,9	17,9	0,0	0 %	8,9	9,0	8,5	-1 %
Čisti obrestni prihodki iz sredstev ⁽¹⁾	20,4	18,7	1,7	9 %	10,3	10,2	9,0	1 %
Čisti obrestni prihodki iz obveznosti ⁽¹⁾	-2,5	-0,8	-1,7	-	-1,3	-1,2	-0,4	-12 %
Čisti neobrestni prihodki	43,6	20,7	22,9	111 %	31,9	11,7	9,8	172 %
od tega čiste opravnine	19,7	16,1	3,5	22 %	10,2	9,5	7,4	8 %
Skupaj čisti prihodki	61,6	38,6	23,0	60 %	40,8	20,7	18,4	97 %
Stroški skupaj	-21,4	-20,5	-0,9	-5 %	-11,0	-10,4	-10,0	-6 %
Rezultat pred oslabitvami in rezervacijami	40,1	18,1	22,0	121 %	29,8	10,3	8,4	189 %
Oslabitev in rezervacije	16,1	-9,3	25,3	-	5,1	11,0	0,4	-54 %
Rezultat pred davki	56,2	8,9	47,4	-	34,9	21,3	8,8	63 %

	30. jun. 2021	31. mar. 2021	31. dec. 2020	30. jun. 2020	Sprememba glede na konec leta	Letna sprememba	Sprememba v zadnjem kvartalu		
Neto krediti strankam	2.153,2	2.103,3	2.047,1	2.053,8	106,0	5 %	99,4	5 %	2 %
Bruto krediti strankam	2.244,9	2.217,4	2.167,5	2.168,2	77,4	4 %	76,8	4 %	1 %
Gospodarstvo	2.100,5	2.066,9	2.006,4	2.005,3	94,1	5 %	95,2	5 %	2 %
Ključna/srednja/mala podjetja in področje čezmejnega poslovanja	1.940,6	1.875,2	1.827,6	1.842,0	113,0	6 %	98,6	5 %	3 %
Obrestna mera na kredite ključnih/srednjih/malih podjetij in področja čezmejnega poslovanja	1,82 %	1,80 %	1,79 %	1,81 %	0,03 o.t.		0,01 o.t.		0,02 o.t.
Investicijsko bančništvo	0,1	0,1	0,2	0,2	-0,1	-38 %	-0,1	-38 %	0 %
Prestrukturiranje in upravljanje	123,5	164,4	160,8	162,2	-37,3	-23 %	-38,7	-24 %	-25 %
NLB Lease&Go	36,3	27,1	17,8	0,8	18,5	104 %	35,5	-	34 %
Država	144,1	150,2	160,7	162,5	-16,5	-10 %	-18,4	-11 %	-4 %
Obrestna mera na kredite državi	2,45 %	3,34 %	2,20 %	2,45 %	0,25 o.t.		0,00 o.t.		-0,89 o.t.
Depoziti strank	1.618,9	1.558,0	1.487,4	1.248,5	131,4	9 %	370,4	30 %	4 %
Obrestna mera na depozite	0,04 %	0,04 %	0,06 %	0,06 %	-0,02 o.t.		-0,02 o.t.		0,00 o.t.
Obseg slabih posojil (bruto)	111,8	154,2	156,0	136,0	-44,2	-28 %	-24,2	-18 %	-27 %

	1-6 2021	1-6 2020	Letna sprememba
Strošek tveganja (v b.t.)	-153	87	-241
CIR	34,8 %	53,0 %	-18,2 o.t.
Obrestna marža	1,85 %	2,05 %	-0,20 o.t.

⁽¹⁾ Čisti obrestni prihodki iz sredstev in obveznosti z uporabo ITC.

Dobiček pred davki je znašal 56,2 mio EUR, kar je 47,4 mio EUR več kot v enakem obdobju lani. Na rezultat so vplivali enkratni prihodki od vrednotenja v višini 12,9 mio EUR od poplačila izpostavljenosti, razvrščene kot nedonosne, in 8,6 mio EUR drugih prihodkov iz poslovanja iz poravnave pravnega spora.

Čisti obrestni prihodki so ostali na enakem nivoju glede na enako obdobje lani. Zaradi presežne likvidnosti banke je politika destimulacije zbiranja depozitov sprožila znižanje marže na depozite podjetij in države po interni transferni ceni (ITC) v višini 1,6 mio EUR glede na enako obdobje lani. Obrestni prihodki od kreditov podjetjem in državi so bili 0,8 mio EUR višji v primerjavi z enakim obdobjem lani zaradi rahlo višje obrestne marže in povprečnega obsega kreditov. Obseg kreditov podjetjem se je povečal za 94,1 mio EUR glede na konec leta 2020, predvsem zaradi novoodobrenih sindiciranih posojil in povečanega obsega čezmejnih strank in NLB Lease&Go.

Čiste opravnine so se glede na enako obdobje lani povečale za 22 %, predvsem zaradi višjih nadomestil za visoka stanja (3,4 mio EUR, kar je za 1,9 mio EUR več kot v enakem obdobju lani) in provizij za organizacijo sindiciranih posojil.

Stroški so se glede na enako obdobje lani povečali za 0,9 mio EUR zaradi višjih stroškov IT (licence) in stroškov dela (nadaljevanje vplačil v pokojninski sklad po covidu-19).

Čiste oslabitve in rezervacije so bile sproščene v višini 16,1 mio EUR zaradi poplačil več izpostavljenosti, sprememb bonitetnih ocen in spremenjenih parametrov za skupinske oslabitve in rezervacije, povezanih z ugodnejšimi makroekonomski napovedmi.

V **Investicijskem bančništvu in skrbništvu** so bili doseženi neobrestni prihodki v višini 5,9 mio EUR, kar pomeni povečanje za 0,8 mio EUR v primerjavi z enakim obdobjem lani, zaradi provizij za organizacijo sindiciranih posojil. Skupna vrednost premoženja v skrbništvu se je povečala v primerjavi z enakim obdobjem lani (30. junij 2020: 15,5 mrd EUR), toda znižala v primerjavi s koncem leta 2020 (31. december 2020: 16,2 mrd EUR) in je znašala 15,8 mrd EUR.

Izpostavljenosti, ki so predmet nezapadlih ukrepov, povezanih s covidom-19, v segmentu nefinančnih družb, znašajo na dan 30. junija 2021 102 mio EUR. Poleg moratorijev je Banka dodatno likvidnost zagotovila tako, da je kreditno sposobnim strankam odobrila nove kredite za pomoč pri posebnih razmerah zaradi covida-19 v višini 29,5 mio EUR.

Pregled poslovanja

NLB je vodilna banka pri zagotavljanju storitev pravnim osebam v Sloveniji z daleč največjo bazo strank in ima 17,6-odstotni tržni delež pri kreditih podjetjem (prvo polletje 2020: 17,4 %). Izboljšana produktivnost, ki se odraža tudi v rasti portfelja in tržnih deležih, je rezultat proaktivnega pristopa skrbnikov in usmerjenosti k strankam, kar je podprto tudi z izpopolnjenimi procesi.

Banka je vodilna slovenska banka tudi na področju trgovinskega bančništva, in sicer s produkti, ki podpirajo izvozno gospodarstvo. Stranke v Skupini podpiramo z garancijami in akreditivi ter odkupi terjatev po digitalnih kanalih na varen in hiter način. Tržni delež pri garancijskem in akreditivnem poslovanju (vključno z garancijskimi linijami) znaša 32,4 % (prvo polletje 2020: 31,4 %).

Presežna likvidnost, omejitve slovenskega trga in želja po širitvi sodelovanja z obstoječimi in novimi strankami so glavni razlogi, da čezmejno financiranje dobiva vse pomembnejšo vlogo. Banka v JV Evropi trenutno podpira predvsem področje telekomunikacij in proizvodnjo hrane, prav tako pa financira obnovljive vire energije in infrastrukturne projekte.

#OkvirPomoči, družbeno-okoljski projekt z jasno opredeljeno trajnostno komponento, se nadaljuje tudi v letu 2021. Izbranim podjetnicam in podjetnikom, kmetovalkam in kmetovalcem ter mikro in malim podjetjem bomo poleg znanja, nasvetov in svojih storitev dali na voljo tudi oglasni prostor ter tako pripomogli, da bodo njihov glas oziroma oglas, njihovo delo in trud opazili tudi potencialni kupci in stranke.

Število uporabnikov mobilne banke Klikpro stalno raste (glede na enako obdobje lani za 12,9 %), kar kaže, da so stranke popolnoma osvojile digitalno bančništvo. Aplikacija je sedaj na voljo tudi v spletni trgovini aplikacij Huawei.

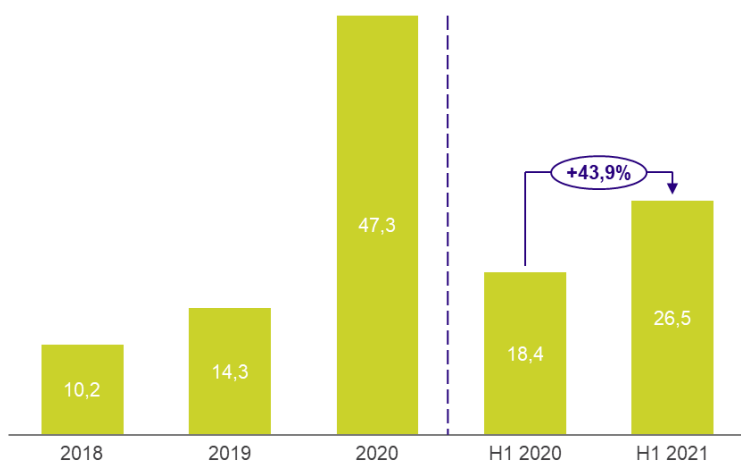
Prehod na takojšnje procesiranje pomeni obsežno spremembo za plačilne sisteme, zato Banka že od lanskega leta postopoma uvaja takojšnja plačila. V lanskem letu smo tako uvedli takojšnja interna plačila in plačila Flik v NLB Pay, sedaj pa so strankam brez nadomestila v mobilnih bankah Klikin in Klikpro na voljo tudi takojšnja eksterna plačila. Banka s preходом na takojšnje procesiranje plačil, ki jih je možno izvesti 24 ur na dan, vse dni v tednu, kaže svojo predanost izboljšanju uporabniške izkušnje in digitalizaciji.

Nova debetna kartica Mastercard (NLB Poslovna debetna kartica Mastercard in NLB Poslovna debetna kartica Mastercard World) je sedaj na voljo tudi vsem imetnikom poslovnih računov, ki uporabljajo poslovno kartico Maestro. SMS Obroki za poslovne kartice z odloženim plačilom so na voljo vsem uporabnikom, ki so aktivirali storitev SMS Alarm o uporabi kartice, kar dopolnjuje Nakupe na obroke na prodajnih mestih.

Plačilna metoda Flik P2M je bila uvedena na vseh prodajnih mestih z NLB POS terminalom, s čimer je NLB prva banka v Sloveniji, ki to omogoča. Eden od ciljev plačil Flik P2M je tudi zmanjšanje uporabe gotovine.

Uporabniki spletnih trgovin pričakujejo varno in preprosto spletno nakupovanje, zato nudi Banka ponudnikom in njihovim strankam sodobno plačilno platformo NLB E-commerce, ki zagotavlja varnost in enostavnost ter konkurenčnost ponudnikom in dobro uporabniško izkušnjo njihovim strankam.

Slika 16: Nakupi (v mio EUR) v spletnih trgovinah



V prvem polletju 2021 je Banka organizirala štiri sindicirana posojila v skupni višini 538 mio EUR, v katerih je tudi sprejela vlogo glavnega organizatorja, agenta in kot vodilna banka sodelovala z udeležbo v višini 216 mio EUR.

V okviru borzno-posredniških storitev je Banka v prvem polletju 2021 izvršila naročila strank v skupni višini 544,9 mio EUR (v prvem polletju 2020: 589,6 mio EUR), medtem ko je na področju trgovanja s finančnimi instrumenti Banka sklenila valutne terminske posle v skupni vrednosti 423,7 mio EUR (v prvem polletju 2020: 364,8 mio EUR) in posle z izvedenimi finančnimi instrumenti v višini 174,5 mio EUR (v prvem polletju 2020: 133,0 mio EUR).

Banka ostaja vodilni ponudnik na področju skrbniških storitev za slovenske in mednarodne stranke. Skupna vrednost sredstev v skrbništvu, skupaj s storitvami skrbniške banke, je 30. junija 2021 znašala 15,8 mrd EUR (30. junija 2020: 15,5 mrd EUR).

Strateški tuji trgi

Finančni poudarki

- Vztrajna rast kreditnega portfelja, zlasti stanovanjskih kreditov in depozitov.
- Močan pritisk na obrestne marže.
- Proces integracije skupine Komerčijalne Banke poteka v skladu z načrtom.

Poslovni poudarki

- Prodajni rezultati v segmentu prebivalstva nakazujejo pot v ponovno normalnost, saj je bilo prvo polletje zelo uspešno za več bank v Skupini, in je preseglo pred-pandemične ravni.
- Pospeševanje avtomatiziranih rešitev za stranke v več bančnih članicah Skupine.

Pregled finančnega poslovanja

Tabela 10: Rezultati segmenta Strateški tuji trgi

	Strateški tuji trgi					Sprememba v zadnjem kvartalu			
	1-6 2021	1-6 2020	Letna sprememba od tega prispevek KB		Q2 2021	Q1 2021	Q2 2020		
Čisti obrestni prihodki	130,0	78,6	51,5	48,9	66%	66,7	63,3	38,7	5%
Obrestni prihodki	147,5	90,6	56,9	56,0	63%	75,5	72,0	44,6	5%
Obrestni odhodki	-17,5	-12,1	-5,4	-7,1	-45%	-8,7	-8,8	-5,9	0%
Čisti neobrestni prihodki	48,8	25,2	23,5	18,0	93%	27,2	21,6	12,2	26%
od tega čiste opravnine	48,8	25,6	23,2	20,7	91%	25,5	23,3	12,3	10%
Skupaj čisti prihodki	178,8	103,8	75,0	67,0	72%	93,9	84,9	50,9	11%
Stroški skupaj	-107,9	-53,3	-54,6	-49,9	-102%	-55,6	-52,3	-25,8	-6%
Rezultat pred oslabitvami in rezervacijami	70,9	50,5	20,4	17,1	41%	38,3	32,6	25,2	17%
Oslabitve in rezervacije	2,0	-17,8	19,8	-8,6	-	0,1	1,9	-3,8	-93%
Negativno dobro ime (KB)									
Rezultat pred davki	72,9	32,7	40,2	8,5	123%	38,4	34,5	21,3	11%
od tega Rezultat manjšinskih lastnikov	6,6	3,2	3,4	1,2	108%	2,9	3,8	2,0	-24%

	30. jun. 2021	31. mar. 2021	31. dec. 2020	30. jun. 2020	Sprememba glede na konec leta	Letna sprememba	Sprememba v zadnjem kvartalu		
Neto krediti strankam	5.281,9	5.144,3	5.052,4	3.165,3	229,5	5%	2.116,6	67%	3%
Bruto krediti strankam	5.460,3	5.329,5	5.234,8	3.314,4	225,5	4%	2.145,9	65%	2%
Prebivalstvo	2.756,1	2.647,6	2.592,9	1.658,2	163,2	6%	1.097,9	66%	4%
Obrestna mera na kredite prebivalstva	5,94 %	5,99 %	6,28 %	6,39 %	-0,34 o.t.		-0,45 o.t.		-0,05 o.t.
Gospodarstvo	2.519,4	2.486,9	2.443,7	1.540,6	75,6	3%	978,8	64%	1%
Obrestna mera na kredite podjetij	4,04 %	3,96 %	4,15 %	4,21 %	-0,12 o.t.		-0,17 o.t.		0,08 o.t.
Država	184,8	195,0	198,1	115,6	-13,3	-7%	69,2	60%	-5%
Obrestna mera na kredite državi	3,40 %	3,53 %	3,53 %	3,12 %	-0,13 o.t.		0,27 o.t.		-0,14 o.t.
Depoziti strank	7.878,8	7.678,3	7.552,2	3.935,0	326,5	4%	3.943,8	100%	3%
Obrestna mera na depozite	0,34 %	0,34 %	0,43 %	0,46 %	-0,09 o.t.		-0,12 o.t.		0,00 o.t.
Obseg slabih posojil (bruto)	198,6	202,9	195,0	126,3	3,6	2%	72,3	57%	-2%

	1-6 2021	1-6 2020	Letna sprememba
Strošek tveganja (v.b.t.)	140	116	24
CIR	60,3 %	51,4 %	9,0 o.t.
Obrestna marža	2,87 %	3,37 %	-0,49 o.t.

Dobiček pred davki je znašal 72,9 mio EUR, k čemur je 8,5 mio EUR prispevala skupina Komerčijalne Banke.

Čisti obrestni prihodki brez prispevka skupine Komerčijalne Banke so se glede na enako obdobje lani zvišali (za 2,5 mio EUR) zaradi večjih obsegov in kljub nižji obrestni marži.

Čisti neobrestni prihodki so se povečali za 5,5 mio EUR glede na enako obdobje lani brez prispevka skupine Komerčijalne Banke, pri čemer so se čiste opravnine povišale za 2,5 mio EUR.

Stroški so se glede na enako obdobje lani povečali v vseh bankah članicah Skupine.

Čiste oslabitve in rezervacije so bile sproščane v višini 15,3 mio EUR, predvsem zaradi poplačil odpisanih terjatev v NLB Banki, Skopje in Komercialni Banki, Beograd (preko 6 mio EUR v vsaki). **Druge oslabitve in rezervacije** so nevtralizirale učinek na celotne oslabitve in rezervacije zaradi oblikovanih rezervacij za prestrukturiranje (7,7 mio EUR) in rezervacij za pravna tveganja (5,0 mio EUR) v Komercialni Banki, Beograd.

Opaziti je znatno povečanje števila pravnih sporov glede predhodno zaračunanih nadomestil za kredite s strani fizičnih oseb, ki so stranke NLB članic v Srbiji. Skupina meni, da to ni utemeljeno, kar potrjujejo tudi jasne izjave NBS. NLB kot največji delničar Komercialne Banke, Beograd in drugi tuji vlagatelji so se pridružili NBS in MDS ter oblasti zaprosili, naj poiščejo rešitev za to situacijo.

Bruto krediti strankam so se glede na konec leta 2020 povečali za 225,5 mio EUR (4 %), pri čemer so se najbolj povečali stanovanjski krediti. Povečanje kreditnega portfelja je vidno v večini bank članic; največja povečanja sta zabeležili Komercialna Banka, Beograd (70,9 mio EUR) in NLB Banka, Skopje (39,6 mio EUR), medtem ko je Komercialna Banka, Banja Luka zabeležila zmanjšanje (9,7 mio EUR).

Depoziti strank so se v primerjavi s koncem leta 2020 povečali za 326,5 mio EUR zaradi povečanja v vseh bankah, razen v NLB Banki, Beograd.

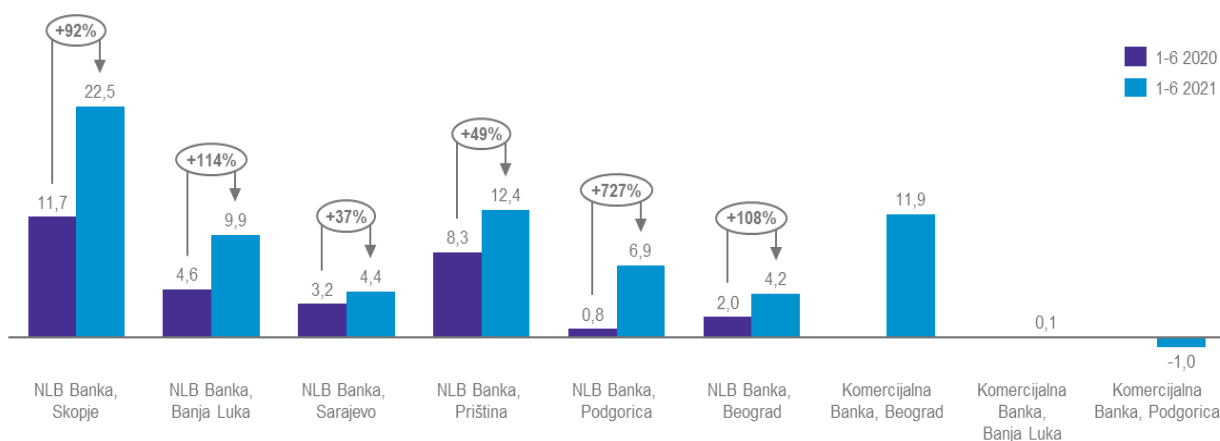
Implementirane so bile različne sheme moratorijev (opt-in, opt-out), znesek izpostavljenosti s preostalim, še veljavnim moratorijem je konec prvega polletja znašal 119 mio EUR. Poleg tega je bila odobrena dodatna likvidnost z dodeljevanjem novih kreditov za pomoč v posebnih razmerah zaradi krize covid-19 z nedospelim stanjem 89,2 mio EUR.

Pregled finančnega poslovanja strateških bank NLB Skupine

Postopno ukinjanje omejevalnih ukrepov, olajšano z okrepljenimi prizadevanji za cepljenje, je zaznamovalo drugo četrtletje v vseh državah, kjer deluje Skupina, kar se odraža v trendih postopnega okrevanja gospodarstva. Ponovno odpiranje velikih delov gospodarstva je podprlo močno okrevanje v storitvenem sektorju.

Bančne dejavnosti Skupine so v prvem polletju začele rahlo okrevati, večina bank v Skupini pa je dosegla solidne rezultate in večjo prodajo kreditov v primerjavi z enakim obdobjem preteklega leta.

Slika 17: Čisti dobiček strateških bank NLB Skupine (v mio EUR)⁽¹⁾



⁽¹⁾ Podatki na posamični osnovi, kot so vključeni v konsolidirane računovodske izkaze Skupine.

V prvem polletju je šest bančnih članic (brez bank skupine Komercijalne Banke) doseglo 5-odstotno povečanje na kreditnem področju glede na enako obdobje lani, medtem ko je v primerjavi s koncem leta 2020 devet bančnih članic skupaj zabeležilo 2-odstotno rast. V drugem četrtletju 2021 sta največje povečanje bruto kreditov strankam dosegli NLB Banka, Skopje (4 %) in NLB Banka, Beograd (4 %). Zaradi izjemnih prodajnih aktivnosti, so se krediti prebivalstvu povečali v šestih bankah članicah (razen bank skupine Komercijalne Banke) kar je prispevalo tudi k povečanju že tako močnega tržnega deleža kar štirih bank (v primerjavi s koncem leta 2020) NLB Banke, Skopje, NLB Banke, Banja Luka, NLB Banke, Sarajevo in NLB Banke, Podgorica v razponu od 0,3 do 0,8 o.t. Sproščanje ukrepov je spodbudilo okrevanje povpraševanja strank. Tako je šest bank v Skupini (razen bank skupine Komercijalne Banke) zabeležilo dvomestno rast (v primerjavi z enakim obdobjem lani) kreditov v segmentu stanovanjskih kreditov - najvišjo rast je dosegla NLB Banka, Beograd (57 %).

Kljub naraščajočemu konkurenčnemu pritisku na obrestne mere in znižanju obrestnih marž v vseh državah, kjer posluje Skupina, so banke realizirale neto obrestno maržo med 2,47 % (NLB Banka, Banja Luka) do 4,40 % (Komercijalna banka, Podgorica). Čisti obrestni prihodki šestih bank v Skupini (brez bank skupine Komercijalne Banke) so se povečali za 3 % glede na enako obdobje lani. S tem je drugo četrtletje 2021 najboljše četrtletje glede na realizirane čiste obrestne prihodke v zadnjem letu.

Vse banke v Skupini so v prvem polletju dosegle 3-odstotno rast poslovanja na segmentih podjetij in države glede na konec leta 2020 (najvišja je bila 7 % v NLB Banki, Sarajevo). Postopno okrevanje gospodarstva in izboljšano poslovno okolje sta okrepila naložbeno zaupanje, kar je povzročilo novo prodajo kreditov podjetjem na rekordni ravni v NLB Banki, Sarajevo in Komercijalni Banki, Beograd.

Kljub povečanju kreditne aktivnosti je zaradi še vedno nizke porabe pritisk priliva depozitov strank povzročil presežno likvidnost v vseh bankah Skupine. Banke so presežek likvidnosti deloma reševale z učinkovitimi ukrepi za optimizacijo bilance stanja, kljub temu pa so vse banke zabeležile povečanje depozitov.

Pregled poslovanja

Banke NLB Skupine so pomembne ponudnice finančnih storitev na trgih JV Evrope in vodilne na trgu v različnih poslovnih segmentih. Tržni deleži glede na bilančno vsoto bančnih članic presegajo 10 % na petih od šestih trgov.

Banke skupine so uvedle več novih produktov, kot so npr. krediti prebivalstvu z daljšo ročnostjo, ter pospeševale prodajo bančnih zavarovanj s ciljem zagotavljanja obrestnih in neobrestnih prihodkov. NLB Banka, Beograd in NLB Banka, Priština, sta uvedli kredite prebivalstvu s spremenljivo obrestno mero, druge banke, na primer NLB Banka, Podgorica, pa je podaljšala ročnost obstoječe ponudbe kreditov prebivalstva. Spremembe v kreditni ponudbi so bankam omogočile, da so v drugem delu prve polovice leta 2021 zaznamovale rekordna črpanja novih kreditov. Nadaljnji poudarek je bil namenjen tudi izboljšani digitalni izkušnji naših strank, medtem ko so bile v več bančnih članicah Skupine pospešeno uvedene avtomatizirane rešitve.

Projekt integracije, povezan z nakupom Komercijalne Banke, Beograd v Srbiji leta 2020, napreduje skladno z javno komuniciranim načrtom integracije.

Finančni trgi v Sloveniji

Finančni poudarki

- Občutno nižji donosi reinvestiranih vrednostnih papirjev bančne knjige.
- Presežna likvidnost je povzročila večji obseg denarja na računih in stanja pri centralni banki z negativnimi obrestnimi merami.

Poslovni poudarki

- Nadaljnja diverzifikacija likvidnostnih rezerv in reinvestiranje zapadlih obveznic.
- Udeležba v ECB operaciji TLTRO-III v višini 750 mio EUR.

Pregled finančnega poslovanja

Tabela 11: Rezultati segmenta Finančni trgi v Sloveniji

v mio EUR na konsolidirani osnovi		Finančni trgi v Sloveniji							
	1-6 2021	1-6 2020	Letna sprememba		Q2 2021	Q1 2021	Q2 2020	Sprememba v zadnjem kvartalu	
Čisti obrestni prihodki	11,7	11,3	0,5	4 %	5,7	6,1	4,7	-6 %	
od tega ALM ⁽¹⁾	6,2	8,4	-2,2	-26 %	2,9	3,3	3,4	-12 %	
Čisti neobrestni prihodki	-0,7	15,4	-16,1	-	0,0	-0,7	14,3	-	
Skupaj čisti prihodki	11,1	26,7	-15,7	-59 %	5,7	5,3	19,0	7 %	
Stroški skupaj	-3,9	-3,6	-0,3	-9 %	-2,0	-1,9	-1,7	-9 %	
Rezultat pred oslabitvami in rezervacijami	7,1	23,1	-16,0	-69 %	3,7	3,5	17,3	6 %	
Oslabitev in rezervacije	0,1	0,0	0,1	-	0,8	-0,6	0,0	-	
Rezultat pred davki	7,3	23,1	-15,9	-69 %	4,4	2,8	17,3	56 %	
	30. jun. 2021	31. mar. 2021	31. dec. 2020	30. jun. 2020	Sprememba glede na konec leta		Letna sprememba		Sprememba v zadnjem kvartalu
Stanje na računih CB	2.656,0	1.772,3	1.998,1	1.991,0	657,9	33 %	665,0	33 %	50 %
Dolžniški vrednostni papirji bančne knjige	3.335,5	3.288,9	2.945,8	2.774,0	389,7	13 %	561,5	20 %	1 %
<i>Obrestna mera na dolžniške vrednostne papirje bančne knjige</i>	<i>0,65 %</i>	<i>0,67 %</i>	<i>0,77 %</i>	<i>0,78 %</i>	<i>-0,12 o.t.</i>		<i>-0,13 o.t.</i>		<i>-0,02 o.t.</i>
Grosistični viri	866,3	143,4	143,5	152,5	722,8	-	713,8	-	-
<i>Obrestne mere na grosistične vire</i>	<i>1,00 %</i>	<i>0,52 %</i>	<i>0,54 %</i>	<i>0,56 %</i>	<i>0,46 o.t.</i>		<i>0,44 o.t.</i>		<i>0,48 o.t.</i>
Podrejeni dolg	287,6	286,8	288,3	287,4	-0,8	0 %	0,2	0 %	0 %
<i>Obrestna mera na podrejeni dolg</i>	<i>3,69 %</i>	<i>3,69 %</i>	<i>3,64 %</i>	<i>3,56 %</i>	<i>0,05 o.t.</i>		<i>0,13 o.t.</i>		<i>0,00 o.t.</i>

Čisti obrestni prihodki so bili višji za 0,5 mio EUR (4 %) v primerjavi z enakim obdobjem lani, predvsem zaradi spremenjene politike ITC, ki je obremenitev mejnih depozitov prenesla na segment prebivalstva in podjetij, da bi destimulirala zbiranje depozitov. Sicer pa so prihodki od vrednostnih papirjev bančne knjige v primerjavi z enakim obdobjem lani nižji zaradi bistveno nižjih donosov reinvestiranih sredstev in presežne likvidnosti, kar se dodatno odraža v negativnem učinku višjih plasiranj pri centralni banki po negativnih obrestnih merah.

Za 16,1 mio EUR nižji čisti neobrestni prihodki glede na enako obdobje lani zaradi enkratnega učinka prodaje dolžniških vrednostnih papirjev v prvem polletju 2020.

Stanja na računih centralne banke so se zvišala za 657,9 mio EUR glede na konec leta 2020, delno zaradi sodelovanja pri procesu zagotavljanja likvidnosti TLTRO-III, kjer so bila pridobljena sredstva začasno položena na račun pri centralni banki in so povečala vrednostne papirje bančne knjige za 389,7 mio EUR ali 13 %. Kupljeni dolžniški vrednostni papirji so bili zaradi nižjih dejavnikov tveganja v glavnem investirani v kratkoročne zakladne menice.

Grosistični viri so se povečali zaradi zavarovanega zadolževanja TLTRO-III, medtem ko se je obrestna mera na grosistične vire povečala predvsem zaradi provizij, povezanih s predčasnim odplačilom nekaterih dolgoročnih virov financiranja.

Pregled poslovanja

Glavno poslanstvo segmenta so aktivnosti Skupine na mednarodnih finančnih trgih, vključno z zakladniškimi posli.

Banka se je udeležila junijske operacije zagotavljanja likvidnosti ECB, t.i. TLTRO-III v višini 750 mio EUR. Sredstva so bila začasno plasirana na račun pri centralni banki, pri čemer se stanje likvidnostnih rezerv ni povečalo, saj gre za zavarovano zadolževanje z ECB primernimi vrednostnimi papirji oz. bančnimi posojili, ki so del le-teh.

Nadaljevala se je diverzifikacija portfelja obveznic bančne knjige in reinvestiranje zapadlih obveznic v skupni višini 647 mio EUR v Banki (na ravni Skupine 1.099 mio EUR). Večina je bila investirana v zakladne menice RS (v znesku 296 mio EUR v Banki oz. 410 mio EUR v Skupini). V portfelj je bil v letošnjem letu vključen tudi nov razred naložb - podrejene bančne obveznice. Skupni portfelj obveznic je zrasel za 397 mio EUR v Banki oz. 454 mio EUR na ravni Skupine.

Z nakupom Komerčialne Banke, Beograd konec leta 2020, se je izpostavljenost do nekaterih izdajateljev v portfelju obveznic bančne knjige povečala. V prvem četrletju 2021 se je začel proces zniževanja nekaterih visokih izpostavljenosti, nadaljeval v drugem četrletju 2021 in se bo po pričakovanjih nadaljeval skozi vse leto. Zapadle obveznice se reinvestirajo v državne obveznice izbranih držav Evropske unije in ZDA.

Nestrateske članice

Finančni poudarki

- Strategija dezinvestiranja nestrateskih članic.
- Enkratni prihodek iz naslova pozitivnega učinka iz naslova reševanja pravnega spora v višini 0,4 mio EUR pripisanih temu segmentu.

Poslovni poudarki

- Nestrateske članice so nadaljevale z monetizacijo premoženja v svoji lasti v skladu s planom zaprtja, vendar počasneje zaradi še vedno prevladujočih pogojev covid-19 in omejitev v postopkih sodnih izvršb.
- Nestrateske članice so zabeležile pozitiven skupni čisti rezultat kot posledica uspešnih postopkov izterjave in prodaje nepremičnin.

Pregled finančnega poslovanja

Tabela 12: Rezultat segmenta Nestrateske članice

v mio EUR na konsolidirani osnovi		Nestrateske članice							
	1-6 2021	1-6 2020	Letna sprememba		Q2 2021	Q1 2021	Q2 2020	Sprememba v zadnjem kvartalu	
Čisti obrestni prihodki	0,4	0,7	-0,3	-47%	0,1	0,2	0,3	-43%	
Čisti neobrestni prihodki	2,9	1,9	1,0	49%	2,2	0,6	0,9	-	
Skupaj čisti prihodki	3,3	2,6	0,6	23%	2,4	0,9	1,2	169%	
Stroški skupaj	-5,4	-6,5	1,1	17%	-2,8	-2,5	-3,1	-12%	
Rezultat pred oslavitvami in rezervacijami	-2,1	-3,8	1,7	45%	-0,4	-1,6	-1,8	73%	
Oslavitve in rezervacije	1,7	-0,1	1,9	-	1,0	0,8	0,1	31%	
Rezultat pred davki	-0,4	-4,0	3,6	91%	0,5	-0,9	-1,7	-	
	30. jun. 2021	31. mar. 2021	31. dec. 2020	30. jun. 2020	Sprememba glede na konec leta		Letna sprememba	Sprememba v zadnjem kvartalu	
Sredstva segmenta	116,7	124,8	131,2	150,5	-14,5	-11%	-33,8	-22%	-6%
Neto krediti strankam	34,8	40,7	45,0	58,4	-10,2	-23%	-23,6	-40%	-16%
Bruto krediti strankam	79,3	90,1	95,0	128,5	-15,7	-17%	-49,2	-38%	-12%
Naložbene nepremičnine in opredmetena osnovna sredstva prejeta za poplačilo terjatev	67,0	68,6	70,2	74,5	-3,2	-5%	-7,5	-10%	-2%
Ostala aktiva	14,9	15,4	16,0	17,6	-1,1	-7%	-2,7	-15%	-3%
Obseg slabih posojil (bruto)	62,7	70,2	71,3	95,9	-8,6	-12%	-33,3	-35%	-11%
	1-6 2021	1-6 2020	Letna sprememba						
Strošek tveganja (v b.t.)	-868	18	-886						
CIR	164,1%	244,7%	-80,6 o.t.						

Bilančna vsota segmenta se je v skladu s strategijo dezinvestiranja glede na konec lanskega leta znižala (14,5 mio EUR). Segment je zabeležil 0,4 mio EUR **izgube pred davki**, in sicer kljub povečanju **čistih prihodkov** zaradi enkratnega pozitivnega učinka, ki je posledica poravnave pravnega spora, v višini 0,4 mio EUR pripisanih temu segmentu.

Pregled poslovanja

Strogi umik je ostal glavni cilj nestrateskega segmenta v vseh nestrateskih portfeljih, sledilo je nadaljnje zniževanje stroškov.

V prvem polletju so nestrateske članice zaključile več postopkov izterjave in prodaje terjatev, poleg tega so REAM družbe uspešno zaključile več prodaj nepremičnin. REAM Beograd je v prvem polletju namenil pomembne resurse za dejavnosti Komerzialne Banke, Beograd.

V prvem polletju 2021 so nestrateske članice izboljšale svoj rezultat.

Dejavniki tveganja in napoved

Dejavniki tveganja

Dejavniki tveganja, ki vplivajo na poslovne napovedi, so (med drugim): občutljivost gospodarstva na morebitno recesijo evrskega območja ali na globalni ravni, povečanje kreditnih razmikov, potencialni likvidnostni odlivi, poslabšanje napovedi glede obrestnih mer, potencialni kibernetiski napadi, regulatorni in davčni ukrepi, ki vplivajo na banke, ter druge geopolitične negotovosti.

Gospodarski zagon v regiji, kjer Skupina posluje, se je zaradi pandemije covid-19 poslabšal. Vlade v regiji so izvedle različne omilitvene ukrepe, da bi ublažile negativne vplive pandemije. V letu 2021 se pričakuje ponovna rast v regiji zaradi oživitve zasebne in investicijske potrošnje, ob predpostavki, da se bo ob uspešni zaježitvi pandemije zaupanje potrošnikov in vlagateljev povrnilo.

Rast posojil na segmentu podjetij je ostala razmeroma zmerna, zlasti v trenutnih razmerah. Po drugi strani pa se je Skupina soočila s povečanim financiranjem hipotekarnih posojil, zlasti v Sloveniji, pa tudi v odvisnih bančnih članicah. Gospodarska upočasnitev je povzročila zmerno poslabšanje kreditne kvalitete. Kljub temu se je Skupina soočila z ugodnim gibanjem slabih posojil, kar se je odrazilo v nižjem deležu slabih posojil. Strategija investiranja Skupine, ki se nanaša na upravljanje likvidnostnih rezerv v obliki obvezniškega portfelja Skupine, se prilagaja pričakovanim tržnim trendom v okviru opredeljene nagnjenosti za prevzemanje tveganj.

Posebna pozornost je namenjena stalnemu zagotavljanju storitev komitentom, njihovemu spremljanju, ukrepom za varovanje zdravja in preprečevanju kibernetiskih prevar.

V zvezi s tem Skupina natančno spremlja makroekonomske kazalce, ki so relevantni za njeno poslovanje:

- trendi gibanja BDP
- gospodarska klima
- brezposelnost
- zaupanje potrošnikov
- klima in napovedi na področju gradbeništva
- stabilnost vlog in rast posojil v bančnem sektorju
- gibanje kreditnih pribitkov in s tem povezane napovedi
- razvoj obrestnih mer in s tem povezane napovedi
- devizni tečaji
- drugi relevantni tržni kazalniki

V letu 2021 je Skupina pregledala metodologijo za oblikovanje rezervacij po MSRP 9 s testiranjem nabora relevantnih makroekonomskih scenarijev, tako da le-ti ustrezno odražajo trenutne okoliščine in z njimi povezane vplive v prihodnosti. V ta namen je Skupina razvila in pripravila sklop makroekonomskih scenarijev (tj. izhodiščni, blag in zaostren potek ekonomskega razvoja) za potrebe določitve pričakovanih kreditnih izgub.

Izhodiščni makroekonomski scenarij odraža enoten in celovit pogled ekonomskega razvoja za celotno Skupino, ki deluje na področju JVE. Ta scenarij je pripravljen z namenom, da različne poglede združi v enotno projekcijo makroekonomskih in finančnih spremenljivk za Skupino. To je v skladu s konceptom, da ima Banka konsolidiran

pogled na prihodnost gospodarskega razvoja v JVE. Prihodnji pogled gospodarskega razvoja na področju JVE je osnovan na podlagi mesečnega NLB ekonomskega pogleda, pripravljenega v aprilu 2021.

Alternativna makroekonomska scenarija sta osnovana na podlagi možnih učinkov pandemije covid-19 na ekonomski razvoj v naslednjih treh letih. Izhodišče pri obeh alternativnih scenarijih je pogled ECB pri blagem in oteženem reševanju pandemične krize in njenem pričakovanem vplivu na ekonomsko aktivnost v evrskem območju. Blag potek ekonomskega okrevanja predvideva reševanje zdravstvene krize do konca leta 2021, kateremu sledi dolgoročni proces oživitve ekonomske aktivnosti. Na drugi strani pa zaostren potek ekonomskega okrevanja predvideva dolgotrajnejšo pandemično krizo in trajno izgubo ekonomskega razvojnega potenciala. Vsi navedeni scenariji so vključeni v izračun pričakovanih kreditnih izgub v skladu z MSRP 9 po stanju 30. junija 2021.

Skupina je vzpostavila obsežen okvir stresnega testiranja in sisteme zgodnjega opozarjanja za različna področja tveganj z vgrajenimi dejavniki tveganja, ki so relevantni za poslovni model Skupine. Okvir stresnega testiranja je vgrajen v opredelitev prevzemanja tveganj (Risk Appetite), ICAAP, ILAAP in Plan reševanja (Recovery Plan), da bi preverili, kako lahko nepričakovane in močno zaostrene spremembe v poslovnem in makroekonomskem okolju vplivajo na kapitalsko ustreznost ali likvidnostno pozicijo Skupine. Tako okvir stresnega testiranja kot indikatorji plana reševanja podpirajo proaktivno upravljanje celotnega profila tveganj Skupine v teh okoliščinah, vključno s kapitalskimi in likvidnostnimi pozicijami z vidika prihodnosti.

Razpoložljivi ukrepi za obvladovanje tveganj na ravni Skupine so opredeljeni v različnih internih politikah ter se lahko uporabijo, kadar je to potrebno. Poleg tega izbira in uporaba razpoložljivih mitigacijskih ukrepov temelji na večplastnem pristopu, ki upošteva izvedljivost ukrepa, vpliv ukrepa na poslovni model Skupine ter jakost učinka izbranega ukrepa.

Napoved

Obeti vključujejo predvidevanja, na katere vplivajo številni dejavniki tveganja, zato ne predstavljajo zagotovila finančne uspešnosti v prihodnosti.

Skupina izvaja različne strateške dejavnosti za izboljšanje svojega poslovanja. Obeti v zvezi z obrestnimi merami so negotovi, posebej zaradi prilagajanja denarne politike ECB splošnemu gospodarskemu razpoloženju. Banka je zavezana k ohranjanju dobrega finančnega poslovanja.

Tabela 13: Uspešnost na trgu in napoved za obdobje 2021-2023

	Poslovanje v prvem polletju 2021	Napoved 2021	Napoved 2023
Čisti prihodki	303,7 mio EUR	> 600 mio EUR	> 700 mio EUR
Stroški	197,3 mio EUR ⁽ⁱ⁾	~ 430 mio EUR ⁽ⁱⁱ⁾	< 400 mio EUR
ROE po davkih	13,8 %	visoko enomestno število	> 10 % (RORAC ⁽ⁱⁱⁱ⁾ > 12 %)
Rast bruto kreditov	4 %	srednje enomestno število	visok enomesten CAGR (2021-2023)
Strošek tveganja	-68 b.t.	20-40 b.t. ^(iv)	40-60 b.t.
Izplačilo dividend	12,0	92,2 mio EUR	> 300 mio EUR ^(iv)

⁽ⁱ⁾ Vključuje stroške integracije v višini 1,5 mio EUR.

⁽ⁱⁱ⁾ Začetno povišanje obsega stroškov v letu 2021 ker napoved vključuje stroške integracije.

⁽ⁱⁱⁱ⁾ RORAC izračunan: rezultat po davkih brez stroška podrejenih obveznic (Tier 2) deljen s povprečno tveganju prilagojeno aktivno in upoštevajoč 15,25 % kapitalsko zahtevo.

^(iv) Kumulativno v obdobju 2021–2023.

^(v) Prvotna napoved: 70-90 b.t.

Napoved za leto 2021

V euro območju naj bi BDP letos zrastel za 4,5 %. Rast bi morala poganjati rast potrošniške in kapitalne porabe, obenem pa naj bi oživitev zunanjskega povpraševanja podprla izvoz. Ekspanzivna denarna in fiskalna politika ter izplačila sredstev iz sklada za okrevanje EU bi prav tako morali podpreti rast. V letošnjem letu je pričakovati inflacijske pritiske zaradi naraščajočih cen energije in surovin, ozkih grl v proizvodnji in pomanjkanja surovin, omejene zmogljivosti ter neravnovesij med ponudbo in povpraševanjem. Inflacija bi se lahko izkazala za višjo, če bi bili dejavniki inflacijskih pritiskov trajnejši in bi se njihovi izidi v večji meri prenesli na potrošnike. V Sloveniji naj bi se BDP zvišal za 5,0 %, glavni dejavniki rasti pa bodo potrošnja, naložbe in tuje povpraševanje. Regija Skupine naj bi letos v povprečju dosegla 4,9-odstotno rast, glavna dejavnika pa sta oživitev domačega in tujega povpraševanja. Negotov razvoj pandemije, zlasti širjenje in pojav novih različic virusa, predstavlja glavno negativno tveganje.

Kljub okoliščinam povezanim s covidom-19 je Skupina svojim strankam zagotovila nemoteno opravljanje storitev s prilagoditvijo ponudbe Skupine, povečano uporabo digitalnih tržnih poti in izboljšano uporabniško izkušnjo. Osnovni cilj Skupine še naprej ostaja zagotavljanje podpore svojim strankam, tudi s pomočjo kontinuiranega razvoja, ki vključuje ustvarjanje fleksibilnega lokalnega digitalnega ekosistema na področju produktov in storitev za stranke.

Po stagnaciji v letu 2020 in v skladu z gospodarskim okrevanjem, se v letu 2021 v Sloveniji pričakuje močna rast kreditov v segmentu Poslovanja s prebivalstvom v Sloveniji, s poudarkom na stanovanjskih kreditih. Segment Poslovanje s podjetji in investicijsko bančništvo v Sloveniji se bo po pričakovanih prav tako okrepil, pri čemer bodo prevladovala čezmejna posojila. Rast segmenta Strateških tujih trgov bo ostala trdna in se bo močno izboljšala zaradi nakupa Komercijalne Banke, Beograd. Vloge prebivalstva bodo ostale na visoki ravni, vendar se še naprej pričakujejo nadaljnji prenosi vlog prebivalstva v produkte s področja upravljanja sredstev in zavarovalništva zaradi uvedbe nadomestila za visoka stanja (Banka je s 1. aprilom začela zaračunavati nadomestilo za sredstva prebivalstva, ki presegajo 250 tisoč EUR, s 1. julijem 2021 pa se je ta meja znižala na 100 tisoč EUR¹⁰).

Prihodki se bodo predvidoma izboljšali, pri čemer se bo rast opravnin povrnila na raven pred covidom-19. Vendar pa bodo čisti prihodki še naprej pod pritiskom zaradi nižanja marž na vseh trgih ter visokega stanja virov likvidnosti z nizkim donosom. Skupina si še naprej prizadeva za nadaljnjo rast prihodkov s spodbujanjem rasti kreditov in tržnih deležev (zlasti prebivalstvu), krepitvijo leasing dejavnosti in iskanjem novih priložnosti.

Zaveza glede omejevanja stroškov je še vedno trdna in Skupina bo še naprej izvajala strog načrt obvladovanja stroškov, ki obravnava tako stroške dela kot elemente drugih stroškov. Kljub temu naj bi se stroški v letu 2021 zmerno povečali zaradi pritiska na inflacijo stroškov dela v celotni regiji in nadaljnjih vlaganj v nadgradnjo informacijske tehnologije ob naraščajočem pomenu digitalnega bančništva ter nenazadnje stroška integracije, povezanega z nakupom Komercijalne Banke, Beograd.

Strošek tveganja se je zmanjšal zaradi ugodnejših makroekonomskih napovedi v primerjavi s koncem leta 2020 in močnega napredka na področju razreševanja slabih posojil. Trenutno ocenjujemo, da bo strošek tveganja v letu 2021 nižji v primerjavi s prejšnjo napovedjo (70-90 b.t.); pričakuje se, da se bo gibal v razponu med 20 in 40 b.t. Ključne okoliščine, ki vplivajo na strošek tveganja, so trajanje in jakost morebitnih negativnih vplivov covid-19 v

¹⁰ Več informacij je na voljo v poglavju Ključni dogodki in Dogodki po 30. juniju 2021.

drugi polovici leta 2021 na poslovanje podjetij in potrošnje prebivalstva ter vpliv izravnalnih ukrepov, ki jih sprejemajo vlade.

Skupina je bila priča ugodnemu razvoju na področju upravljanja slabih posojil zaradi poplačila enega večjih podjetij, ter ostalih uspešno rešenih komitentov v regiji. Zmerni trenutno pozitivni gospodarski trendi lahko zaradi negotovosti, ki izhaja iz morebitnih nadaljnjih valov covid-19 in izteka moratorijev v drugi polovici leta, še dodatno negativno vplivajo na kakovost kreditnega portfelja, in sicer z morebitnim povečanjem izpostavljenosti v Skupini 2 in Skupini 3. Vendar pa zaradi precej stabilne kakovosti portfelja v preteklem obdobju ter drugih previdnostnih ukrepov za minimiziranje potencialnih prihodnjih izgub, s poudarkom na neprekinjenem izvajanju storitev za stranke in njihovem spremljanju, ta vpliv ne bi smel biti prekomeren.

Na področju likvidnosti stanje vlog na nivoju Skupine še vedno narašča (v Banki kot tudi bančnih članicah). Tudi v primeru uresničitve zelo neugodnega stresnega scenarija ima Skupina zadostne likvidnostne rezerve v obliki plasmajev pri ECB, prvovrstnih dolžniških vrednostnih papirjev in plasmajev na denarnem trgu. Vendar pa znatni prilivi depozitov ustvarjajo dodaten pritisk na dobičkonosnost.

Kapitalski položaj predstavlja dobro osnovo za izpolnjevanje vseh regulatornih kapitalskih zahtev, vključno s kapitalskimi blažilniki in drugimi trenutno znanimi zahtevami, kot tudi kapitalskih smernic v okviru 2. stebra. Znesek negativnega dobrega imena, ki je bil pripoznan ob pridobitvi Komercialne Banke, Beograd, in s katerim se je seznanila ECB, je bil vključen v regulatorni kapital 30. junija 2021 in je dodatno izboljšal kapitalski položaj. Skupina tudi v letu 2021 nadaljuje z dejavnostmi za optimizacijo tveganju prilagojene aktive.

V skladu s priporočilom ECB/Sklepom BS je izplačilo dividend v letu 2021 razdeljeno v dve tranši. Znesek prve tranše v višini 12 mio EUR je bil izplačan dne 22. junija 2021. Druga tranša v višini 12,8 mio EUR bo izplačana po odpravi Sklepa BS dne 18. oktobra 2021, razen če bo takšno izplačilo takrat v nasprotju z regulatornimi zahtevami. Poleg trenutno dovoljenega načrta izplačila dividend, Banka nato v skladu z regulativnimi zahtevami predvideva izplačilo dodatne dividende v letu 2021, da bi dosegla kumulativni količnik izplačil v višini 70 % dobička Skupine v letu 2020 (brez upoštevanja vpliva negativnega dobrega imena), kar skupaj znaša 92,2 mio EUR. Banka v obdobju 2021–2023 predvideva kumulativno izplačilo dividend v višini preko 300 mio EUR.

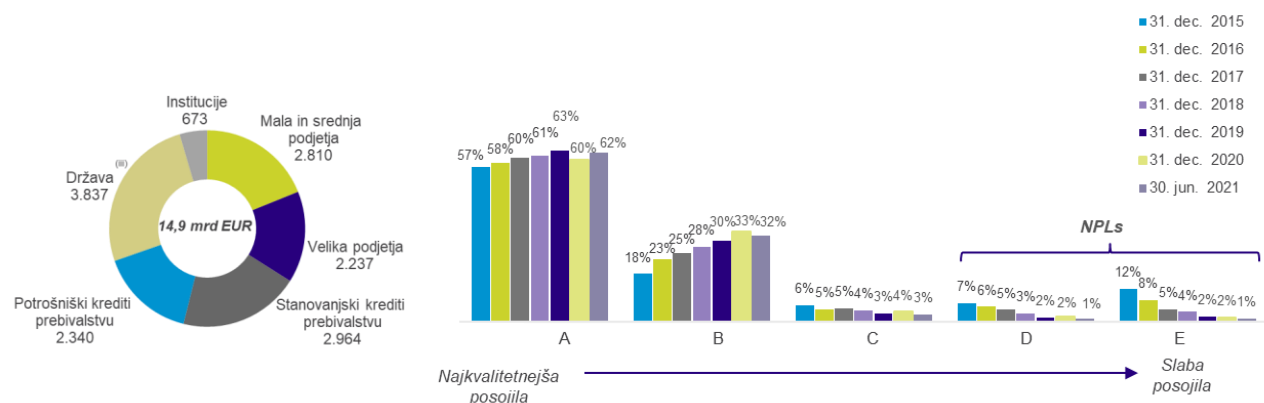
Skupina s ciljem povečanja vrednosti za delničarje preučuje nadaljnje možnosti za združitve in prevzeme na domačem trgu in ostalih trgih v regiji, kjer Skupina še ni prisotna.

Upravljanje tveganj

Banka daje velik poudarek in pomen kulturi prevzemanja in upravljanja tveganj ter zavedanju o tveganjih znotraj celotne Skupine. Glavna načela glede prevzemanja in upravljanja tveganj so opredeljena v Opredelitvi pripravljenosti za prevzemanje tveganj (Risk Appetite) in Strategiji prevzemanja in upravljanja tveganj Skupine (Risk Strategy), ki sta pripravljena v skladu s poslovno strategijo. Poseben poudarek je na vključenosti analize tveganj v proces sprejemanja odločitev na strateški in operativni ravni, razpršenosti s ciljem omejevanja visoke koncentracije, optimalni porabi kapitala in njegovi alokaciji, ustrezni, tveganjem prilagojeni cenovni politiki ter zagotavljanju skladnosti poslovanja z notranjimi akti in z zadevno regulativo.

Zagotavljanje visoke kakovosti kreditnega portfelja je najpomembnejši cilj na področju tveganj, s poudarkom na preudarnem prevzemanju tveganj, ustrezni kakovosti novo odobrenih naložb in razpršenosti kreditnega portfelja. Skupina stalno razvija širok razpon naprednih pristopov na področju ocene kreditnih tveganj skladno z najboljšimi bančnimi praksami, in sicer z namenom nadaljnje nadgradnje obstoječih orodij za upravljanje tveganj ter sočasnega zagotavljanja hitrejše odzivnosti do strank. Od začetka pandemije covid-19 je Skupina v celoti spoštovala usmeritve EBA o moratorijih na plačila v zvezi z restrukturiranimi izpostavljenostmi, pogosto ocenjevala posojilojemalce in zagotavljala učinkovite sisteme zgodnjega opozarjanja. Sistemi spremljave so bili tako nadgrajeni z namenom odkrivanja kakršnihkoli bistvenih povečanj kreditnih tveganj že v zgodnji fazi. Vse ustrezne informacije so bile ves čas in pogosteje kot pred krizo na voljo organom upravljanja z namenom zagotovitve ustreznega in pravočasnega nadzora ključnih elementov upravljanja kreditnega tveganja in po potrebi tudi izvajanja omilitvenih ukrepov.

Skupina je aktivno prisotna na trgih JVE s financiranjem obstoječih in novih kreditno sposobnih strank. Rast posojil v segmentu podjetij je ostala razmeroma zmerna, zlasti v trenutnih posebnih okoliščinah. Po drugi strani je v Skupini zaznati povečan obseg hipotekarnih posojil, zlasti v Sloveniji, pa tudi v drugih bančnih članicah. Strategija kreditiranja Skupine je osredotočena na naslednje osrednje tržne segmente: prebivalstvo, MSP in izbrane poslovne dejavnosti. Na slovenskem trgu se Banka osredotoča na zagotavljanje celovitih storitev za segmente poslovanja s prebivalstvom in MSP, v segmentu poslovanja z velikimi podjetji pa vzpostavlja sodelovanje z izbranimi podjetji (prek zagotavljanja različnih vrst kreditiranja/investicijskih instrumentov). Vse druge bančne članice v JVE, kjer je prisotna Skupina, so univerzalne banke, ki se osredotočajo predvsem na segment srednje velikih in malih podjetij ter na poslovanje s prebivalstvom. Eden ključnih ciljev je zagotavljanje celovitih storitev strankam ob sočasnem preudarnem prevzemanju tveganj. Prevzeta Komercijalna Banka, Beograd se trenutno osredotoča predvsem na poslovanje s prebivalstvom in velikimi podjetji. Njena prihodnja strategija bo osredotočena predvsem na poslovanje s prebivalstvom in MSP.

Slika 18: Struktura kreditnega portfelja NLB Skupine⁽ⁱ⁾ (bruto krediti) po segmentih (v mio EUR) in boniteti komitentov⁽ⁱⁱ⁾

⁽ⁱ⁾ Bruto izpostavljenost vključuje tudi stanje na računih in obvezno rezervo pri centralnih bankah ter vpogledne vloge pri bankah.

⁽ⁱⁱ⁾ Bonitete A, B in C so dobičkonosne izpostavljenosti. Boniteta A: komitenti z visoko bonitetno oceno in visoko finančno stabilnostjo; Boniteta B: komitenti z visoko zmožnostjo odplačevanja obveznosti, pomembno poslabšanje gospodarskega okolja bi zanje lahko pomenilo težavo; Boniteta C: dobičkonosni komitenti s povečanim tveganjem, ki bi lahko imeli v prihodnosti težave z odplačevanjem obveznosti; Boniteta D in E pomenita slabe naložbe: komitenti v zamudi (178. člen CRR), vključno s komitenti, ki zamujajo več kot 90 dni, in drugimi komitenti, za katere obstaja »mala verjetnost plačila«, ki zamujajo manj kot 90 dni. Zaradi zaokrožanja se številke morda ne ujemajo 100-odstotno.

⁽ⁱⁱⁱ⁾ Država vključuje izpostavljenosti do centralnih bank.

V obstoječi strukturi kreditnega portfelja (bruto posojila) znaša delež danih naložb prebivalstvu 35,7 %, delež naložb velikim podjetjem 15,1 %, delež naložb MSP ter mikro družbam 18,9 %, preostanek portfelja pa predstavljajo druge likvidne naložbe. S prevzemom Komercialne Banke, Beograd ni bilo večjih sprememb v strukturi kreditnega portfelja podjetij in prebivalstva. Kreditni portfelj ostaja dobro razpršen in v nobeni panogi ali segmentu komitentov ni visoke koncentracije. Delež posojil prebivalstvu v celotnem kreditnem portfelju je precejšen, še vedno pa prevladuje segment hipotekarnih posojil, kjer je v drugem četrtletju zaznati porast novo odobrenih poslov.

Tabela 14: Struktura kreditnega portfelja NLB Skupine odobrenega podjetjem po dejavnosti na dan 30. junija 2021; v tisoč EUR

Segment podjetij po panogah	Kreditni portfelj	%
Storitve - Gostinstvo, Hoteli	141.432	3 %
Dejavnost eksteritorialnih organizacij in teles	5	0 %
Druge raznovrstne poslovne dejavnosti	107.790	2 %
Kmetijstvo, gozdarstvo in ribolov	299.237	6 %
Kulturne, razvedrilne in rekreacijske dejavnosti	22.995	0 %
Gradbeništvo	392.148	8 %
Izobraževanje	13.432	0 %
Oskrba z elektriko, plinom, paro in klima	278.855	6 %
Finance	152.991	3 %
Zdravstvo in socialno varstvo	45.934	1 %
Informacijske in komunikacijske dejavnosti	247.467	5 %
Industrija	1.034.937	21 %
Rudarstvo in pridobivanje kamnin	77.457	2 %
Strokovne, znanstvene in tehnične dejavnosti	219.247	4 %
Javna uprava in obramba, dejavnost obvezne socialne varnosti	209.083	4 %
Poslovanje z nepremičninami	236.817	5 %
Storitve	11.650	0 %
Promet in skladiščenje	591.278	12 %
Oskrba z vodo	39.932	1 %
Trgovina na debelo in drobno	923.304	18 %
Drugo	931	0 %
Skupaj podjetja	5.046.923	100 %

Glavne proizvodne dejavnosti	Kreditni portfelj	%
Proizvodnja kovin	159.793	3 %
Proizvodnje prehrabnih izdelkov	150.372	3 %
Proizvodnja kovinskih izdelkov, razen strojev in opreme	126.762	3 %
Proizvodnja električne opreme	123.169	2 %
Proizvodnja izdelkov iz gume in plastičnih mas	56.981	1 %
Proizvodnja drugih nekovinskih mineralnih izdelkov	55.718	1 %
Ostale proizvodnje dejavnosti	362.143	7 %
Skupaj industrija	1.034.937	21 %

Glavne dejavnosti trgovine na debelo in drobno	Kreditni portfelj	%
Trgovina na debelo, razen z motornimi vozili	548.376	11 %
Trgovina na drobno, razen z motornimi vozili	264.907	5 %
Trgovina na debelo in drobno ter popravila motornih vozil in motornih koles	110.022	2 %
Skupaj trgovina na debelo in drobno	923.304	18 %

Slika 19: Struktura kreditnega portfelja NLB Skupine po skupinah na dan 30. junija 2021

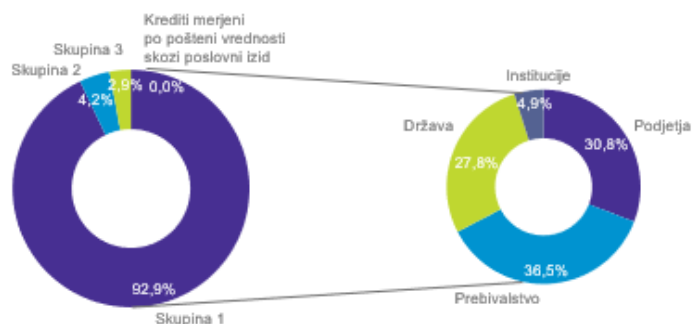


Tabela 15: Struktura kreditnega portfelja NLB Skupine po skupinah na dan 30. junija 2021; v mio EUR

	Kreditni portfelj									Oslabitve in spremembe poštenih vrednosti (PV) za kreditni portfelj					
	Skupina 1			Skupina 2			Skupina 3 & PV krediti			Skupina 1		Skupina 2		Skupina 3 & PV krediti	
	Kreditni portfelj	Delež v portfelju	Sprememba v letu	Kreditni portfelj	Delež v portfelju	Sprememba v letu	Kreditni portfelj	Delež v portfelju	Sprememba v letu	Obseg oslabitev	Pokritje z oslabitvami	Obseg oslabitev	Pokritje z oslabitvami	Obseg oslabitev in sprememb PV	Pokritje z oslabitvami in spremembami PV
Skupaj NLB Skupina	13.810,5	92,9 %	1.159,7	619,8	4,2 %	59,7	431,6	2,9 %	-44,1	63,1	0,5 %	31,9	5,1 %	255,7	59,2 %
od tega podjetja	4.259,1	84,4 %	123,4	482,6	9,6 %	55,9	305,2	6,0 %	-53,4	44,1	1,0 %	24,1	5,0 %	185,3	60,7 %
od tega prebivalstvo	5.041,2	95,0 %	262,0	137,2	2,6 %	3,9	126,3	2,4 %	9,2	17,2	0,3 %	7,8	5,7 %	70,3	55,6 %
od tega država	3.837,0	100,0 %	546,9	-	-	-	0,1	0,0 %	0,1	1,4	0,0 %	-	-	0,1	94,5 %
od tega institucije	673,1	100,0 %	227,4	-	-	-	-	-	-	0,3	0,0 %	-	-	-	-

Večina kreditnega portfelja Skupine je razporejena v 1. skupino (92,9 %), majhen delež pa v 2. skupino (4,2 %) in v 3. skupino (2,9 %). Krediti v skupinah 1 do 3 se vrednotijo po odplačni vrednosti, medtem ko preostali manjši del (0,002 %) predstavljajo krediti merjeni po pošteni vrednosti skozi izkaz poslovnega izida. Po pravilih MSRP 3 se vsa sredstva prevzeta Komerčialne Banke, Beograd na začetku pripoznajo po pošteni vrednosti v računovodskih izkazih Skupine. Tako so bila vsa posojila ustrezno razporejena bodisi v 1. skupino (donosni portfelj) ali v 3. skupino (nedonosni portfelj). Za posojila iz 3. skupine veljajo posebna pravila, saj so kot slabe naložbe pripoznana že na začetku in po pošteni vrednosti brez dodatnih popravkov vrednosti za kreditne izgube.

Vplivi pandemije covid-19 so povzročili zmerno poslabšanje kreditne kakovosti, kar se je odrazilo v povečanju izpostavljenosti 2. in 3. skupine v preteklih obdobjih, vendar pa je v drugem četrtletju 2021 zaznati preobrat, zlasti na račun uspešne razrešitve slabih posojil. V obeh skupinah pa je bilo zabeleženo povečanje v segmentu prebivalstva. Kakovost portfelja ostaja zelo stabilna z naraščajočimi izpostavljenostmi v 1. skupini in sorazmerno nizkim odstotkom nedonosnih posojil, ki so pod slovenskim povprečjem. Odstotek portfelja posojil v 1. skupini ostaja v segmentu prebivalstva 95,0 %, v segmentu podjetij pa je kljub neugodnim gospodarskim razmeram ostal na podobni ravni kot konec leta 2020, t.j. na 84,4 %, kar je posledica previdne kreditne politike.

Na podlagi ukrepov, ki so jih sprejele vlade v Sloveniji in drugih državah, je Skupina odobrila možnost moratorija za covid-19 na plačilo obveznosti vsem upravičenim posojilojemalcem, kar ne bo obravnavano kot povod za znatno povečanje kreditnega tveganja. Kljub temu se vse stranke, ki potrebujejo moratorij, natančno spremlja, saj bo njihov finančni položaj in prepoznavanje poslabšanja kreditne kvalitete povzročil prerazvrstitev v slabšo skupino skladno s pravili MSRP 9.

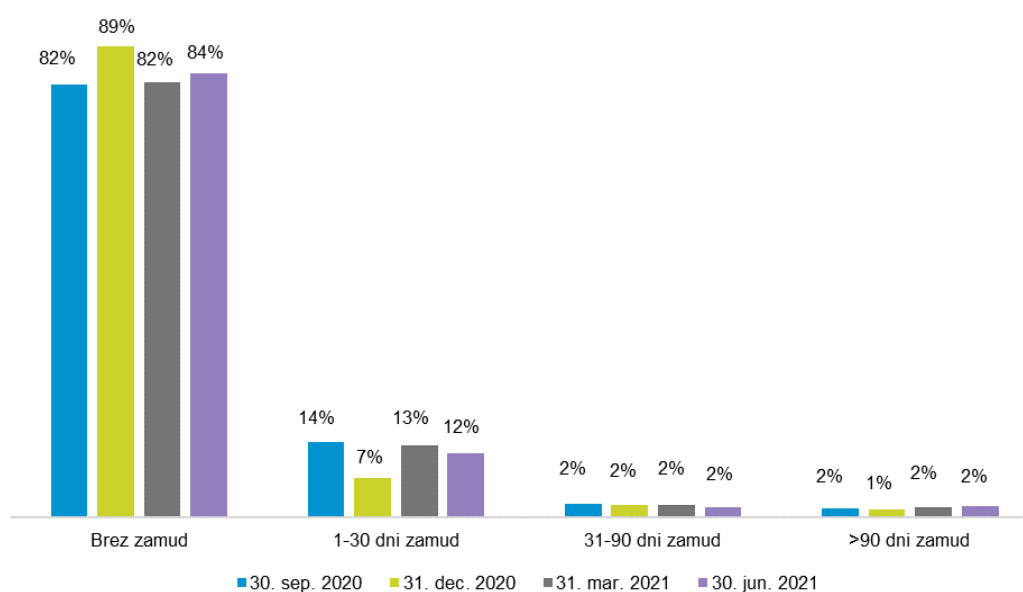
Po drugem valu covid-19, se je EBA odločila ponovno aktivirati svoje smernice o zakonskih in zasebnih moratorijih. S to ponovno aktivacijo je zagotovila, da so se krediti, ki prej niso bili predmet moratorijev, sedaj lahko poslužili tega ukrepa. Popravljenе smernice EBA veljajo za moratorije odobrene do 31. marca 2021 pod pogojem, da skupno obdobje odloženih plačil ne presega 9 mesecev. Na nekaterih trgih, kjer delujejo članice Skupine, sta

lokalna vlada ali regulator obnovila ali podaljšala moratorije na odplačila. Kljub temu bodo članice Skupine upoštevale smernice EBA glede moratorijev. Skladno s temi smernicami se moratorijem, odobrenim po obdobju, ki ga je določila EBA, dodeli status restrukturiranja na podlagi presoje vsakega posameznega komitenta.

Tabela 16: Covid-19 moratoriji NLB Skupine; v mio EUR na dan 30. junija 2021

Članica NLB Skupine	Covid-19 moratoriji					% celotne izpostavljenosti (brez pretečenih moratorijev)
	Izpostavljenost	Od tega: pretečeni moratoriji	Preostali moratoriji	Celotna izpostavljenost	% celotne izpostavljenosti	
NLB, Ljubljana	486,5	367,9	118,6	7.635,5	6,4 %	1,6 %
NLB Banka, Beograd	191,9	171,1	20,8	581,0	33,0 %	3,6 %
NLB Leasing d.o.o. - v likvidaciji, Ljubljana	2,3	2,3	0,0	17,3	13,3 %	0,0 %
NLB Banka, Podgorica	148,8	142,0	6,8	458,4	32,5 %	1,5 %
NLB Banka, Banja Luka	19,2	16,2	3,0	661,6	2,9 %	0,5 %
NLB Banka, Skopje	285,3	278,3	6,9	1.311,4	21,8 %	0,5 %
NLB Banka, Sarajevo	29,0	26,3	2,7	547,3	5,3 %	0,5 %
NLB Banka, Priština	219,5	182,7	36,8	797,6	27,5 %	4,6 %
KB Banka, Beograd	637,3	602,7	34,6	2.506,6	25,4 %	1,4 %
KB Banka, Podgorica	36,5	29,3	7,2	126,3	28,9 %	5,7 %
KB Banka, Banja Luka	29,4	29,4	0,0	231,7	12,7 %	0,0 %
Skupaj NLB Skupina	2.085,7	1.848,3	237,4	14.874,7	14,0 %	1,6 %

Slika 20: % števila dni zamud na pretečenih covid-19 moratorijih v NLB Skupini

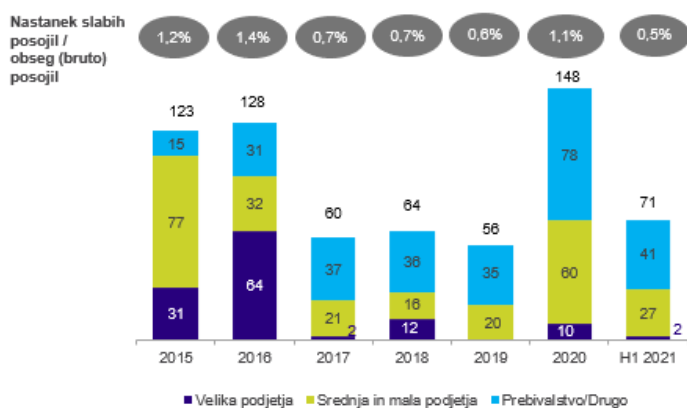


Na ravni Skupine znaša na dan 30. junija 2021 izpostavljenost s covid-19 moratorijem 2.085,7 mio EUR. Znesek predstavlja 14,0 % skupnega bruto portfelja. Vendar pa se je do polovice leta 2021 izteklo 88,6 % moratorijev, medtem ko se jih bo večina iztekla do konca leta. Od pretečenih moratorijev se 84,0 % izpostavljenosti odplačuje brez zamud, le 2,0 % izkazuje zamude nad 90 dni. Moratoriji, ki se še niso iztekli, pa so bili v 2020 že ustrezno prerazporejeni na podlagi prihodnjih pričakovanj.

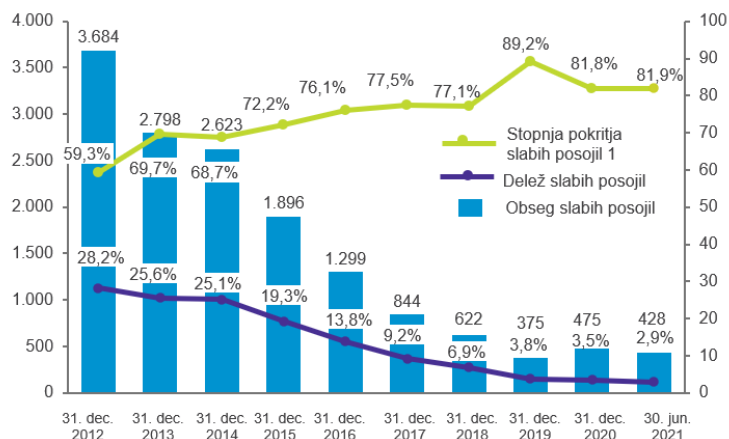
Poleg moratorijev je Skupina zagotavljala dodatno likvidnost tudi z odobravanjem novih posojil kreditno sposobnim komitentom za pomoč pri specifičnih razmerah zaradi krize covid-19. Obseg tovrstnih posojil v Banki znaša 29,5 mio EUR, pri ostalih bančnih članicah Skupine pa 89,2 mio EUR, večina je predmet javnih jamstvenih shem v Srbiji in Sloveniji.

Kombinacija visokokakovostnega portfelja, zakonodajnih možnosti v primeru covid-19 in negotovih makroekonomskih razmer je vodila k oblikovanju 71,0 mio EUR dodatnih slabih posojil v prvem polletju 2021, kar predstavlja 0,5 % celotnega portfelja. Znižanje stroška tveganja je bilo posledica ugodnih makroekonomskih napovedi (v primerjavi z letom 2020) in močnega razvoja na področju reševanja slabih posojil. Vendar bodo lahko makroekonomske razmere v celotni regiji še pod vplivom epidemije covid-19 in s tem povezane upočasnitve gospodarskih razmer (zlasti kot odraz dodatnega zaprtja gospodarstva (lock-down)), kar ima lahko negativen vpliv na stroške tveganja v letu 2021.

Slika 21: Prirast bruto slabih posojil v NLB Skupini (v mio EUR)



Natančno opredeljeni cilji v Strategiji NPL Skupine in aktivna izterjava so omogočali proaktivno upravljanje portfelja nedonosnih terjatev. Pristop upravljanja slabih posojil v Skupini daje velik poudarek prestrukturiranju ter uporabi drugih orodij za upravljanje slabih posojil, kot so zablamba zavarovanj ter prodaja terjatev in zastavljenih sredstev. Večletni trend upadanja obsega nedonosnega kreditnega portfelja se je v prvem četrtletju začasno ustavil zaradi izbruha covid-19. V drugem četrtletju 2021 se je zniževanje NPL nadaljevalo, zlasti kot rezultat poplačila s strani enega večjih podjetij. Obseg obstoječega nedonosnega kreditnega portfelja v Skupini se je znižal v primerjavi s koncem leta 2020 na 427,9 mio EUR (konec leta 2020: 474,7 mio EUR). Vsi učinki so se odrazili na 2,9-odstotnem deležu slabih posojil, medtem ko se je ta delež po mednarodno bolj primerljivem razmerju NPE po metodologiji organa EBA znižal na 2,0 %. Kazalnik deleža bruto slabih posojil, ki ga opredeljuje EBA, beleži nižji nivo kot konec leta 2020 in znaša 4,0 %, kar je pod regulatorno opredeljeno mejo, ki zahteva, da ima Banka vzpostavljeno strategijo zniževanja slabih naložb.

Slika 22: Obseg in delež nedonosnih posojil NLB Skupine in stopnja pokritja⁽¹⁾

⁽¹⁾ Po interni definiciji.

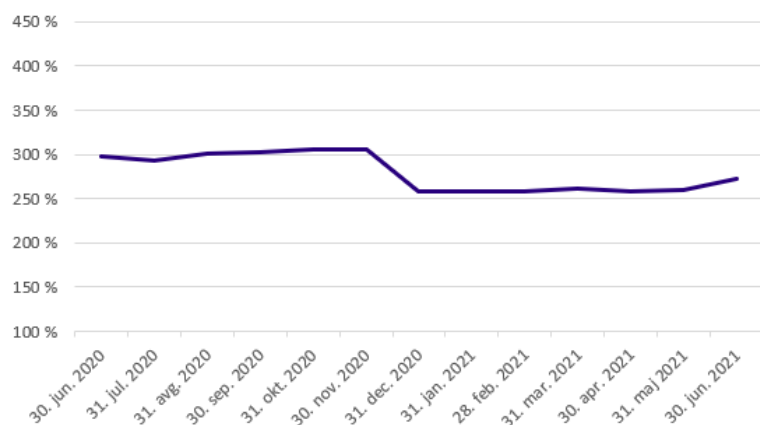
V zadnjih letih je Skupina pridobila bogate izkušnje z obravnavo strank s finančnimi težavami in posledično razvila obsežno znanje tako pri preprečevanju nastanka finančnih težav s prestrukturiranjem terjatev kot tudi z uspešno izterjavo izpostavljenosti, ki niso imele realnih možnosti poplačila. To obsežno znanje je na voljo v celotni Skupini, v enotah za tveganja, prestrukturiranja in izterjavo pa imajo usposobljene zaposlene, ki so zmožni strokovno in učinkovito obravnavati povečan obseg strank s finančnimi težavami, če bo to potrebno. Zaradi tega, pa tudi zaradi vgrajenih orodij za zgodnje opozarjanje, učinkovitih mehanizmov za analizo in poročanje, je Skupini omogočeno, da proaktivno zazna in sodeluje s strankami, ki bodo morda soočene s finančnimi težavami. Skupina ocenjuje, da je tudi v okviru covid-19 dobro pripravljena na proaktivno obravnavanje dolžnikov v stiski.

Pomembna prednost Skupine je visoka stopnja pokritja slabih posojil 1 (stopnja pokritja bruto slabih posojil z oslavitvami za vsa posojila), ki ostaja visoka in znaša 81,9 %. Stopnja pokritja slabih posojil 2 (stopnja pokritja bruto slabih posojil z oslavitvami za slaba posojila) je znašala 59,9 %, kar je precej nad povprečjem bančnega sistema EU, ki ga je objavila EBA (44,7 % za marec 2021). To omogoča dodatno zmanjševanje obsega slabih posojil brez pomembnega vpliva na višino stroškov tveganja v naslednjih letih.

Skupina si prizadeva v večini primerov zagotoviti najboljše možno zavarovanje za dana dolgoročna posojila, predvsem v obliki hipoteke. Tako je hipoteka na nepremičnini najpogostejša oblika zavarovanja posojil za pravne in fizične osebe. Pri posojilih podjetjem sledijo garancije, izdane s strani države, in druga poroštva. Pri posojilih fizičnim osebam so najpogostejša vrsta zavarovanja za dana posojila zavarovanje s strani zavarovalnice in poroštva.

V okoliščinah, ki so posledica covid-19, se Skupina tretira kot varno zavetje, zaradi česar se povečuje njena presežna likvidnost, vplivi pandemije pa niso povzročili pomembnih likvidnostnih odlivov. Veliko pozornosti je bilo namenjene strukturi in koncentraciji likvidnostnih rezerv, vključujoč tudi sistem zgodnjega obveščanja v primeru potencialno neugodnih gibanj na trgu. Skupina izkazuje zelo dober likvidnostni položaj na konsolidirani ravni in ravni posameznih bančnih članic, kar se odraža tudi v preseganju mejne vrednosti LCR, ki znaša 272,6 %, ter višini razpoložljivih rezerv, ki znašajo 9.025,0 mio EUR v obliki plasmajev pri ECB, prvovrstnih dolžniških vrednostnih papirjev in naložb na denarnem trgu. Financiranje Skupine in posameznih bank članic temelji pretežno na nebančnih depozitih, predvsem na segmentu prebivalstva, ki predstavlja zelo stabilen vir s tendenco stalne rasti. To se odraža prek kazalnika LTD, ki znaša 58,7 % in daje Skupini potencial za nadaljnje povečanje obsega kreditiranja.

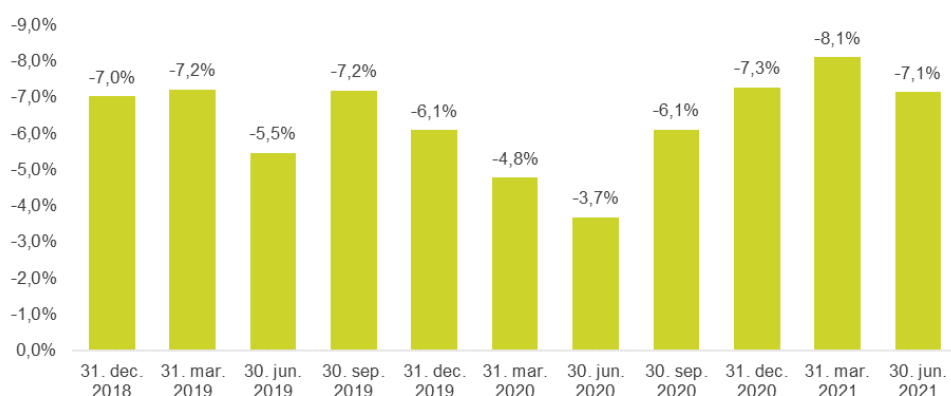
Slika 23: Gibanje LCR kazalnika NLB Skupine



Neto odprta devizna pozicija Skupine iz naslova transakcijskega valutnega tveganja je na nizki ravni, ob polletju 2021 je znašala 0,98 % kapitala. Z vidika strukturnih deviznih pozicij na konsolidirani ravni, ki so pripoznane v drugem vseobsegajočem izidu, je prišlo do povišanja zaradi prevzema Komercialne Banke, Beograd. Posledično se je povečal tudi obseg tveganju prilagojene aktive za tržna tveganja na ravni Skupine.

Na obrestne pozicije Skupine so nekoliko vplivali moratoriji odobreni v preteklem letu, ki so v večji meri kratkoročni in posledično nematerialni. Skupina presežno likvidnost investira v nakupe vrednostnih papirjev bančne knjige z nespremenljivim donosom, hkrati pa je v trenutnem okolju negativnih obrestnih mer povečano tudi povpraševanje po produktih z nespremenljivo obrestno mero. V okviru prevzemanja tveganj ostaja izpostavljenost obrestnemu tveganju zmerna, v mejah opredeljene nagnjenosti za prevzemanje tveganj. Občutljivost neto obrestnih prihodkov Skupine bi v primeru zvišanja tržnih obrestnih mer pomenila povečanje obrestnih prihodkov, pri čemer bi bilo znižanje izpostavljenosti, v primeru znižanja tržnih obrestnih mer, manjše zaradi uporabe pogodbene klavzule, ki vključuje obrestno dno. Za ocenjevanje občutljivosti ekonomske vrednosti lastniškega kapitala (EVE) članice Skupine uporabljajo različne scenarije. Za večino članic je najslabši regulatorni scenarij v primeru povečanja obrestnih mer za 200 b.t. Z ekonomskega vidika občutljivost kapitala pri 200 b.t. znaša -7,1 % kapitala Skupine.

Slika 24: Gibanje ekonomske vrednosti kapitala NLB Skupine (EVE)



Na področju upravljanja operativnega tveganja, kjer je Skupina vzpostavila trdno kulturo upravljanja tveganj, se glavne aktivnosti kvalitativnega pristopa nanašajo na poročanje škodnih dogodkov ter identifikacijo, oceno in upravljanje operativnih tveganj. Na tej podlagi se stalno izboljšujejo kontrolni mehanizmi, postopki in/ali

organizacija. Poleg tega se Skupina osredotoča tudi na proaktivno ublažitev, preprečevanje in minimiziranje potencialne škode.

Po izbruhu covid-19 v Sloveniji in JVE je Skupina sprejela potrebne ukrepe za zaščito svojih strank in zaposlenih z zagotavljanjem ustreznih varnostnih pogojev in neprekinjenega zagotavljanja storitev. Strankam stalno nudi potrebne storitve zlasti preko digitalnih kanalov (mobilno bančništvo, video klici, telebanking), ki jih Skupina še naprej pospešeno razvija. V Banki in ostalih bančnih članicah so ustanovljene ekipe za krizno upravljanje s polnim angažiranjem članov uprave. Posebna pozornost je namenjena neprekinjenemu zagotavljanju storitev strankam, njihovemu spremljanju, ukrepom varovanja zdravja in preprečevanju kibernetских goljufij.

Korporativno upravljanje

Uprava

Uprava Banke (v nadaljevanju: Uprava) vodi, predstavlja in zastopa banko samostojno in na lastno odgovornost, za kar ima vsa pooblastila skladno z zakonom in Statutom Banke. Skladno z določili Statuta ima lahko Uprava od tri do sedem članov (predsednika Uprave in do šest članov), ki jih imenuje in razrešuje Nadzorni svet. Predsednik in člani Uprave so imenovani za obdobje petih let, lahko so ponovno imenovani, lahko pa so tudi predčasno odpoklicani skladno z zakonom in Statutom.

Nadzorni svet Banke in Petr Brunclík, član uprave za operativno poslovanje banke (COO), sta dosegla dogovor glede prekinitve mandata s 30. junijem 2021, in sicer iz osebnih razlogov. Njegove zadolžitve so z dnem 22. aprila 2021 prevzeli ostali člani Uprave NLB.

Nadzorni svet

Nadzorni svet Banke (v nadaljevanju: Nadzorni svet) opravlja svoje naloge skladno z določili zakonov, ki urejajo poslovanje bank in gospodarskih družb, ter Statutom Banke. Nadzorni svet daje v skladu z dvotirnim sistemom upravljanja Banke in pristojnostmi za nadzor nad Upravo med drugim soglasje Upravi pri določanju poslovne politike in finančnega načrta Banke, potrjuje strategijo Banke in bančne skupine, daje soglasje k organizaciji sistema notranjih kontrol, okvirnega letnega programa dela notranje revizije, izvajanju vseh finančnih poslov (npr. izdaji lastnih vrednostnih papirjev, kapitalski udeležbi v družbah in drugih pravnih osebah), hkrati pa tudi nadzira delovanje notranje revizije.

Na seji Nadzornega sveta dne 8. aprila 2021 je Nadzorni svet potrdil Letno poročilo NLB Skupine za leto 2020 in Poročilo NLB Skupine o trajnostnem poslovanju v letu 2020. Na omenjeni seji je Nadzorni svet potrdil tudi predlog Uprave, da dne 14. junija 2021 skliče 36. Skupščino delničarjev.

Nadzorni svet je na seji dne 11. maja 2021 obravnaval medletne rezultate NLB Skupine v prvem četrtletju 2021.

Skupščina

Delničarji uresničujejo svoje pravice v zadevah Banke na Skupščini Banke (Skupščina). Skupščina sprejema odločitve skladno z zakonodajo in Statutom Banke. Skupščina ima pristojnosti, kot jih določajo Zakon o gospodarskih družbah, Zakon o bančništvu in Statut Banke. Med pristojnosti Skupščine sodijo med drugim sprejetje in spremembe Statuta, uporaba bilančnega dobička, podelitev razrešnice Upravi in Nadzornemu svetu, spremembe osnovnega kapitala banke, imenovanje in razreševanje članov Nadzornega sveta, nagrajevanje in delitev dobička za člane Nadzornega sveta, Uprave in zaposlene, letni okviri in značilnosti izdaj vrednostnih papirjev, zamenljivih v delnice, in lastniških vrednostnih papirjev Banke.

Delničarji Banke so se 14. junija 2021 zbrali na 36. Skupščini. Zaradi pandemije covid-19 je Skupščina prvič potekala v živo in »online«. Seznanili so se s sprejetim Letnim poročilom NLB Skupine za leto 2020, Poročilom Nadzornega sveta NLB o rezultatih preveritve le-tega ter z Informacijo o prejemkih članov Uprave in Nadzornega sveta NLB v lanskem letu.

Delničarji so sprejeli odločitev o uporabi bilančnega dobička za leto 2020. Bilančni dobiček Banke je na dan 31. decembra 2020 znašal 341.992.219,43 EUR in vključuje čisti dobiček poslovnega leta 2020 v višini 113.952.339,70 EUR ter preneseni dobiček iz preteklih poslovnih let v višini 228.039.879,73 EUR. Bilančni dobiček v višini 24.800.000,00 EUR se izplača delničarjem kot dividenda v dveh obrokih. V skladu s priporočilom ECB, sklepom BS in na podlagi sprejetega sklepa Skupščine, je Banka dne 22. junija 2021 izplačala prvi obrok dividend v skupnem znesku 12.000.000,00 EUR, kar znaša 0,60 EUR na delnico, in predvidela izplačilo drugega obroka dividend dne 18. oktobra 2021 v skupnem znesku 12.800.000,00 EUR, kar znaša 0,64 EUR na delnico, pri čemer je Uprava upravičena in dolžna delno ali v celoti preklicati izplačilo drugega obroka dividende, če bi bilo izplačilo v nasprotju s predpisi.

V nadaljevanju je Skupščina članom organov vodenja in nadzora podelila razrešnico za poslovno leto 2020, sprejela odločitev o spremembah in dopolnitvah Statuta Banke in izvolila Islama Osamo Zekryja za novega člana Nadzornega sveta, saj se je mandat Petru Grozniku, dosedanjemu članu Nadzornega sveta, iztekel v letu 2021.

Priporočila javnim družbam za obveščanje

Skladno z določili poglavja 2.1.3, točka 2 Priporočil javnim družbam za obveščanje banka izjavlja, da v tem obdobju, poleg zgoraj navedenih sprememb v Upravi NLB in Nadzornem svetu NLB, sprememb v Notranji reviziji NLB ni bilo.

Dogodki po 30. juniju 2021

Od 1. julija 2021 Banka zaračunava mesečno nadomestilo v višini 0,04 % za povprečna mesečna stanja sredstev strank nad 100.000 EUR - upošteval se bo seštevek stanj na NLB Osebnih računih in paketih, NLB Varčevalnih računih, NLB Postopnih varčevanjih in NLB Depozitih.

Banka je 1. julija prejela odločbo BS v zvezi z zahtevo MREL. MREL zahteva, ki jo mora od 1. januarja 2024 zagotoviti NLB na konsolidirani podlagi na ravni skupine v postopku reševanja (NLB Resolution Group, ki sestoji iz NLB in nestrategškega dela Skupine) znaša 27,29 % zneska skupne izpostavljenosti tveganju (Total Risk Exposure Amount) in 8,03 % mere skupne izpostavljenosti (Leverage Ratio Exposure). NLB mora zagotavljati linearno povečevanje kapitala in kvalificiranih obveznosti zaradi približevanja MREL zahtevi, zato mora 1. januarja 2022 zagotoviti 25,38 % zneska skupne izpostavljenosti tveganju in 8,03 % mere skupne izpostavljenosti.

30. julija 2021 so bili razkriti rezultati stresnih testov, ki jih je za pomembne banke opravila ECB z namenom preučitve odpornosti finančnih institucij. Stresni testi za Banko so bil izvedeni na podlagi statične konsolidirane bilance stanja na dan 31. decembra 2020 (vključena popolna konsolidacija prevzete Komercialne Banke, Beograd). V neugodnem scenariju bi se količnik CET1 (celotna zahteva) po treh letih brez omilitvenih ukrepov od konca leta 2020 znižal za največ 483 b.t. (objavljen razpon 300-599 b.t.). Povprečni padec 51 srednje velikih bank, ki jih je preučevala ECB, je bil 680 b.t. Rezultat uvršča Skupino na 6.-22. mesto med 51 bankami.

Alternativni kazalniki uspešnosti poslovanja

Banka predstavlja alternativne kazalnike uspešnosti, ker se tudi sicer pogosto uporabljajo v bančništvu ali pri vlagateljih in so zato uporabni pri razkritju. Uporabljajo se interno za spremljavo in upravljanje poslovanja Banke in Skupine ter niso neposredno primerljivi s podobnimi ključnimi kazalniki uspešnosti, ki jih predstavljajo druge družbe. V nadaljevanju so predstavljeni alternativni kazalniki uspešnosti Banke z definicijami.

Strošek tveganja⁽ⁱⁱⁱ⁾ – Izračunan kot razmerje med anualiziranimi kreditnimi oslavitvami in rezervacijami iz izkaza poslovnega izida in povprečnimi neto krediti strankam.

(v mio EUR in b.t.)	NLB Skupina					
	1-6 2021	1-3 2021	1-12 2020	1-9 2020	1-6 2020	1-3 2020
Števec						
Kreditne oslavitve in rezervacije ⁽ⁱ⁾	-66,4	-75,7	47,6	64,2	65,2	111,9
Imenovalec						
Povprečni neto krediti strankam ⁽ⁱⁱ⁾	9.822,4	9.703,9	7.696,1	7.674,8	7.666,5	7.660,6
Strošek tveganja	-68	-78	62	84	85	146

⁽ⁱ⁾ Interni podatki NLB. Kreditne oslavitve in rezervacije so anualizirane, izračunane kot vse oblikovane in sproščane oslavitve posojil in rezervacije za zunajbilanco (iz izkaza poslovnega izida) v obdobju, deljene s številom mesecev v poročevalskem obdobju in pomnožene z 12. Neto oblikovane kreditne oslavitve in rezervacije so prikazane s pozitivnim predznakom, neto sproščene kreditne oslavitve in rezervacije pa z negativnim predznakom.

⁽ⁱⁱ⁾ Interni podatki NLB. Povprečni neto krediti strankam so izračunani kot vsota stanja konec preteklega leta (31. december) in mesečnih stanj na zadnji dan posameznega meseca od januarja do poročanega meseca t, deljena s (t+1).

⁽ⁱⁱⁱ⁾ Skupina Komerčialne Banke vključena od 2021 naprej.

Delež stroškov v čistih prihodkih (CIR) – Pokazatelj stroškovne učinkovitosti, izračunan kot razmerje med stroški in čistimi prihodki.

(v mio EUR in %)	NLB Skupina					
	1-6 2021	1-3 2021	1-12 2020	1-9 2020	1-6 2020	1-3 2020
Števec						
Stroški skupaj	197,3	96,6	293,9	216,3	144,8	74,6
Imenovalec						
Skupaj čisti prihodki	333,9	154,0	504,5	383,3	260,0	123,8
Delež stroškov v čistih prihodkih (CIR)	59,1 %	62,7 %	58,3 %	56,4 %	55,7 %	60,3 %

CIR je prilagojen novim shemam, ki so bile predpisane s strani BS.

FVTPL – Finančna sredstva obvezno pripoznana po pošteni vrednosti preko poslovnega izida niso razvrščena v skupine in so posledično prikazana ločeno (pred znižanjem za spremembo poštene vrednosti iz naslova kreditnega tveganja; kreditov s pogodbenim denarnim tokom, kjer niso izključno plačila glavnice in obresti na neporavnani znesek glavnice).

MSRP 9 razvrščanje v skupine za portfelj kreditov:

MSRP 9 zahteva uporabo modela pričakovanih izgub, kjer se oblikujejo popravki vrednosti za pričakovane kreditne izgube. Krediti, merjeni po odplačni vrednosti, se razvrščajo v naslednje skupine (pred znižanjem za popravke vrednosti):

- 1. skupina** – donosni portfelj: od začetnega pripoznanja ni prišlo do znatnega povečanja kreditnega tveganja, Skupina pripozna popravek vrednosti na podlagi 12-mesečnega obdobja;
- 2. skupina** – nedonosni portfelj: od začetnega pripoznanja je prišlo do znatnega povečanja kreditnega tveganja, Skupina pripozna popravek vrednosti za obdobje celotnega trajanja finančnega sredstva;
- 3. skupina** – oslabljeni portfelj: Skupina pripoznava popravek vrednosti v celotnem obdobju trajanja teh finančnih sredstev. Definicija neplačila je usklajena s smernicami EBA.

Predpostavlja se znatno povečanje kreditnega tveganja: ko je bonitetna ocena na datum poročanja znatno slabša v primerjavi z bonitetno oceno ob začetnem pripoznanju; kadar je finančno sredstvo v zamudi s plačilom več kot 30 dni (dnevi zamude so vključeni tudi pri določitvi bonitetne ocene); če namerava Skupina odobriti restrukturiranje ali če je komitent uvrščen na opazovalni seznam («watch list»).

Kreditni portfelj vključuje kredite bankam, kredite drugim strankam, kredite, ki so merjeni po pošteni vrednosti preko poslovnega izida (FVTPL), ter stanja pri centralnih bankah in drugih bankah. Večina kreditnega portfelja je razvrščena v skupine skladne s pravili MSRP 9. Preostali manjši del (0,3 % v decembru 2020 in 0,002 % konec drugega četrtertletja 2021) predstavlja finančna sredstva merjena po pošteni vrednosti preko poslovnega izida (FVTPL). Razvrstitev v posamezno skupino je odvisna od izračuna na podlagi internega vira podatkov, s katerim Skupina meri kakovost kreditnega portfelja, in je tudi objavljen v Letnem in Medletnih poročilih.

	NLB Skupina
(v mio EUR in %)	30. jun. 2021
Števec	
Skupni obseg kreditov (merjenih po odplačni vrednosti) v 1. skupini	13.810,5
Imenovalec	
Skupni bruto obseg kreditov	14.861,9
Razvrstitev po MSRP 9 v 1. skupino	92,9 %

	NLB Skupina
(v mio EUR in %)	30. jun. 2021
Števec	
Skupni obseg kreditov (merjenih po odplačni vrednosti) v 2. skupini	619,8
Imenovalec	
Skupni bruto obseg kreditov	14.861,9
Razvrstitev po MSRP 9 v 2. skupino	4,2 %

	NLB Skupina
(v mio EUR in %)	30. jun. 2021
Števec	
Skupni obseg kreditov (merjenih po odplačni vrednosti) v 3. skupini	431,2
Imenovalec	
Skupni bruto obseg kreditov	14.861,9
Razvrstitev po MSRP 9 v 3. skupino	2,9 %

	NLB Skupina
(v mio EUR in %)	30. jun. 2021
Števec	
Skupni obseg kreditov (merjenih po pošteni vrednosti)	0,4
Imenovalec	
Skupni bruto obseg kreditov	14.861,9
Razvrstitev po MSRP 9 v skupino kreditov merjenih po pošteni vrednosti	0,0 %

	NLB Skupina
(v mio EUR in %)	30. jun. 2021
Števec	
Skupni obseg kreditov podjetjem (merjenih po odplačni vrednosti) v 1. skupini	4.259,1
Imenovalec	
Skupni bruto obseg kreditov podjetjem	5.046,9
Podjetja - Razvrstitev po MSRP 9 v 1. skupino	84,4 %

	NLB Skupina
(v mio EUR in %)	30. jun. 2021
Števec	
Skupni obseg kreditov prebivalstvu (merjenih po odplačni vrednosti) v 1. skupini	5.041,2
Imenovalec	
Skupni bruto obseg kreditov prebivalstvu	5.304,7
Prebivalstvo - Razvrstitev po MSRP 9 v 1. skupino	95,0 %

	NLB Skupina
(v mio EUR in %)	30. jun. 2021
Števec	
Skupni obseg kreditov podjetjem (merjenih po odplačni vrednosti) v 2. skupini	482,6
Imenovalec	
Skupni bruto obseg kreditov podjetjem	5.046,9
Podjetja - Razvrstitev po MSRP 9 v 2. skupino	9,6 %

	NLB Skupina
(v mio EUR in %)	30. jun. 2021
Števec	
Skupni obseg kreditov prebivalstvu (merjenih po odplačni vrednosti) v 2. skupini	137,2
Imenovalec	
Skupni bruto obseg kreditov prebivalstvu	5.304,7
Prebivalstvo - Razvrstitev po MSRP 9 v 2. skupino	2,6 %

	NLB Skupina
(v mio EUR in %)	30. jun. 2021
Števec	
Skupni obseg kreditov podjetjem (merjenih po odplačni in pošteni vrednosti) v 3. skupini	305,2
Imenovalec	
Skupni bruto obseg kreditov podjetjem	5.046,9
Podjetja - Razvrstitev po MSRP 9 v 3. skupino	6,0 %

	NLB Skupina
(v mio EUR in %)	30. jun. 2021
Števec	
Skupni obseg kreditov prebivalstvu (merjenih po odplačni vrednosti) v 3. skupini	126,3
Imenovalec	
Skupni bruto obseg kreditov prebivalstvu	5.304,7
Prebivalstvo - Razvrstitev po MSRP 9 v 3. skupino	2,4 %

Količnik likvidnostnega kritja – LCR se nanaša na visoko likvidna sredstva, ki jih ima finančna institucija za kritje neto odlivov likvidnosti v obdobju 30 koledarskih dni stresnega obdobja.

LCR od finančnih institucij zahteva, da vzdržujejo zadosten obseg likvidnostnega blažilnika za premostitev krize, ki vpliva na njihove denarne tokove. Obseg sredstev naj bi bil enak ali večji od neto odliva v 30-dnevnem obdobju stresa (z vsaj 100-odstotnim pokritjem). Parametre stresnega scenarija opredeljujejo smernice iz zahtev Basel III. V nadaljevanju predstavljamo izračune na podlagi notranjega vira podatkov.

(v mio EUR in %)	NLB Skupina												
	30. jun. 2021	31. maj. 2021	30. apr. 2021	31. mar. 2021	28. feb. 2021	31. jan. 2021	31. dec. 2020	30. nov. 2020	31. okt. 2020	30. sep. 2020	31. avg. 2020	31. jul. 2020	30. jun. 2020
Števec													
Likvidnostni blažilnik	5.452,8	4.976,0	4.941,4	4.915,3	4.871,5	5.027,8	5.003,0	4.849,5	4.746,2	4.710,4	4.730,0	4.726,0	4.737,7
Imenovalec													
Neto likvidnostni odliv	2.000,2	1.915,8	1.918,6	1.876,4	1.889,0	1.945,5	1.943,1	1.586,9	1.555,4	1.553,9	1.569,3	1.616,3	1.594,0
LCR	272,6 %	259,7 %	257,6 %	262,0 %	257,9 %	258,4 %	257,5 %	305,6 %	305,1 %	303,1 %	301,4 %	292,4 %	297,2 %

Na podlagi zakona EK o LCR.

Razmerje med neto krediti in depoziti (LTD) – Izračunano kot razmerje med neto krediti strankam in depoziti strank. Ni zakonsko določenih omejitev glede kazalnika LTD, vendar je namen tega kazalnika omejitev preobsežne rasti kreditnega portfelja.

(v mio EUR in %)	NLB Skupina		
	30. jun. 2021	31. dec. 2020	30. jun. 2020
Števec			
Neto krediti strankam	10.071,4	9.644,9	7.686,7
Imenovalec			
Depoziti strank	17.143,0	16.397,2	12.190,8
Razmerje med neto krediti in depoziti (LTD)	58,7 %	58,8 %	63,1 %

Neto obrestna marža na obrestonosno aktivo (kumulativna)⁽ⁱⁱⁱ⁾ – Izračunana kot razmerje med anualiziranimi čistimi obrestnimi prihodki in povprečno obrestonosno aktivo.

(v mio EUR in %)	NLB Skupina					
	1-6 2021	1-3 2021	1-12 2020	1-9 2020	1-6 2020	1-3 2020
Števec						
Čisti obrestni prihodki ⁽ⁱ⁾	400,6	395,4	299,6	299,9	301,8	311,2
Imenovalec						
Povprečna obrestonosna aktiva ⁽ⁱⁱ⁾	19.195,9	18.902,8	14.187,6	14.009,2	13.791,1	13.560,3
Neto obrestna marža na obrestonosno aktivo	2,09 %	2,09 %	2,11 %	2,14 %	2,19 %	2,29 %

⁽ⁱ⁾ Čisti obrestni prihodki so anualizirani, izračunani kot vsota obrestnih prihodkov in obrestnih odhodkov v obdobju, deljena s številom dni v obdobju in pomnoženo s številom dni v letu.

⁽ⁱⁱ⁾ Interni podatki NLB. Povprečna obrestonosna aktiva za Skupino je izračunana kot vsota stanja konec prejšnjega leta (31. december) in mesečnih stanj na zadnji dan posameznega meseca od januarja do poročanega meseca t deljena s (t+1).

⁽ⁱⁱⁱ⁾ Skupina Komerčialne Banke je vključena od 2021 naprej.

Neto obrestna marža na obrestonosno aktivo (kvartalna)⁽ⁱⁱⁱ⁾ – Izračunana kot razmerje med anualiziranimi čistimi obrestnimi prihodki in povprečno obrestonosno aktivo.

(v mio EUR in %)	NLB Skupina				
	Q2 2021	Q1 2021	Q4 2020	Q3 2020	Q2 2020
Števec					
Čisti obrestni prihodki ⁽ⁱ⁾	405,7	395,4	298,7	296,1	292,4
Imenovalec					
Povprečna obrestonosna aktiva ⁽ⁱⁱ⁾	19.459,1	18.902,8	14.739,7	14.461,7	13.979,9
Neto obrestna marža na obrestonosno aktivo (kvartalna)	2,08 %	2,09 %	2,03 %	2,05 %	2,09 %

⁽ⁱ⁾ Čisti obrestni prihodki (kvartalni) so anualizirani, izračunani kot vsota obrestnih prihodkov in obrestnih odhodkov v kvartalu, deljena s številom dni v kvartalu in pomnoženo s številom dni v letu.

⁽ⁱⁱ⁾ Interni podatki NLB. Povprečna obrestonosna aktiva (kvartalna) za Skupino je izračunana kot vsota mesečnih stanj (t) v obravnavanem kvartalu in zadnjega mesečnega stanja predhodnega kvartala deljena s (t+1).

⁽ⁱⁱⁱ⁾ Skupina Komerčialne Banke je vključena v izračunu neto obrestne marže (kvartalne) za NLB Skupino od 2021 naprej.

Neto obrestna marža na celotno aktivo – Izračunana kot razmerje med anualiziranimi čistimi obrestnimi prihodki in povprečno aktivo.

(v mio EUR in %)	NLB Skupina	
	1-6 2021	1-6 2020
Števec		
Čisti obrestni prihodki ⁽ⁱ⁾	400,6	301,8
Imenovalec		
Povprečna aktiva ⁽ⁱⁱ⁾	20.066,4	14.383,8
Neto obrestna marža na celotno aktivo	2,00 %	2,10 %

⁽ⁱ⁾ Čisti obrestni prihodki so anualizirani, izračunani kot vsota obrestnih prihodkov in obrestnih odhodkov v obdobju, deljena s številom dni v obdobju in pomnoženo s številom dni v letu.

⁽ⁱⁱ⁾ Interni podatki NLB. Povprečna aktiva za Skupino je izračunana kot vsota stanja konec prejšnjega leta (31. december) in mesečnih stanj na zadnji dan posameznega meseca od januarja do poročanega meseca t deljena s (t+1).

NPE – Nedonosne izpostavljenosti vključujejo tvegano izpostavljenost do D in E bonitetno razvrščenih komitentov (vključujejo dane kredite in depozite; dolžniške vrednostne papirje in zunajbilančne izpostavljenosti, ki so vključene v poročilo Finrep 18; pred znižanjem za popravke vrednosti za pričakovane kreditne izgube). Nedonosne izpostavljenosti, ki so merjene po pošteni vrednosti preko poslovnega izida (FVTPL), so upoštevane po pošteni vrednosti povečani za znesek negativnih sprememb poštene vrednosti za kreditno tveganje.

NPE % (bilančne in zunajbilančne izpostavljenosti) / Razvrščene bilančne in zunajbilančne izpostavljenosti – Delež nedonosne izpostavljenosti v skladu z EBA definicijo: nedonosne izpostavljenosti izražene kot odstotek vseh nedonosnih izpostavljenosti do strank v poročilu Finrep 18; pred znižanjem za popravke vrednosti za pričakovane kreditne izgube oziroma oslabitve; kazalnik izraža bruto vrednost.

Nedonosne izpostavljenosti vključujejo tvegano izpostavljenost do D in E bonitetno razvrščenih komitentov (vključujejo dane kredite in depozite; dolžniške vrednostne papirje in zunajbilančne izpostavljenosti, ki so vključene v poročilo Finrep 18; pred znižanjem za popravke vrednosti za pričakovane kreditne izgube). Delež nedonosne izpostavljenosti je izračunan na podlagi notranjega vira podatkov, s katerim Skupina spremlja kakovost portfelja.

V nadaljevanju predstavljamo izračune na podlagi notranjega vira podatkov.

(v mio EUR in %)	NLB Skupina					
	30. jun. 2021	31. mar. 2021	31. dec. 2020	30. sep. 2020	30. jun. 2020	31. mar. 2020
Števec						
Skupen obseg nedonosne bilančne in zunajbilančne izpostavljenosti v Finrep18	478,0	520,0	513,0	437,4	443,1	437,7
Imenovalec						
Skupen obseg bilančne in zunajbilančne izpostavljenosti vključene v poročilo Finrep18	23.883,1	22.387,9	22.042,3	17.562,6	17.299,9	16.333,4
Odstotek nedonosne izpostavljenosti	2,0 %	2,3 %	2,3 %	2,5 %	2,6 %	2,7 %

NPL – Slaba posojila vključujejo posojila do D in E bonitetno razvrščenih komitentov; posojila z zamudo nad 90 dni ali posojila, za katera je malo verjetno, da bodo poplačana brez unovčenja zavarovanj (pred znižanjem za popravke vrednosti za pričakovane kreditne izgube oziroma oslabitve).

Odstotek slabih posojil – Delež slabih posojil v vseh posojilih: slaba posojila so izražena kot odstotek vseh posojil komitentom pred znižanjem vrednosti za popravke vrednosti za pričakovane kreditne izgube oziroma oslabitve; kazalnik izraža bruto vrednost. Slaba posojila vključujejo posojila do D in E bonitetno razvrščenih komitentov, posojila z zapadlostjo najmanj 90 dni ali posojila, za katera je malo verjetno, da bodo poplačana brez unovčenja zavarovanj (pred znižanjem za popravke vrednosti za pričakovane kreditne izgube oziroma oslabitve). Delež slabih posojil je izračunan na podlagi notranjega vira podatkov, s katerim Skupina spremlja kakovost portfelja.

(v mio EUR in %)	NLB Skupina										
	30. jun. 2021	31. dec. 2020	30. jun. 2020	31. dec. 2019	31. dec. 2018	31. dec. 2017	31. dec. 2016	31. dec. 2015	31. dec. 2014	31. dec. 2013	31. dec. 2012
Števec											
Skupen obseg slabih posojil	427,9	474,7	401,3	374,7	622,3	844,5	1.299,2	1.895,5	2.623,4	2.797,7	3.683,6
Imenovalec											
Skupen obseg bruto kreditov	14.861,9	13.686,6	10.863,4	9.793,5	9.017,2	9.130,4	9.443,7	9.829,2	10.432,6	10.936,6	13.083,8
Odstotek slabih posojil	2,9 %	3,5 %	3,7 %	3,8 %	6,9 %	9,2 %	13,8 %	19,3 %	25,1 %	25,6 %	28,2 %

Stopnja pokritja slabih posojil 1 – Pokritje portfelja bruto slabih posojil z oslavitvami za vsa posojila. Prikazuje stopnjo kreditnih oslavitvev in rezervacij, ki jih je družba že absorbirala v izkaz uspeha glede na skupen obseg oslavljenih kreditov. Kazalnik stopnje pokritja slabih posojil 1 je izračunan na podlagi notranjega vira podatkov, s katerim Skupina spremlja kakovost kreditnega portfelja.

(v mio EUR in %)	NLB Skupina										
	30. jun. 2021	31. dec. 2020	30. jun. 2020	31. dec. 2019	31. dec. 2018	31. dec. 2017	31. dec. 2016	31. dec. 2015	31. dec. 2014	31. dec. 2013	31. dec. 2012
Števec											
Oslavitve za vsa posojila	350,7	388,4	362,1	334,2	479,6	654,8	988,7	1.368,1	1.801,8	1.948,9	2.184,1
Imenovalec											
Skupen obseg slabih posojil	427,9	474,7	401,3	374,7	622,3	844,5	1.299,2	1.895,5	2.623,4	2.797,7	3.683,6
Stopnja pokritja slabih posojil 1 (NPL CR 1)	81,9 %	81,8 %	90,2 %	89,2 %	77,1 %	77,5 %	76,1 %	72,2 %	68,7 %	69,7 %	59,3 %

Stopnja pokritja slabih posojil 2 – Pokritje portfelja bruto slabih posojil z oslavitvami za portfelj slabih posojil. Kazalnik stopnje pokritja slabih posojil 2 je izračunan na podlagi notranjega vira podatkov, s katerim Skupina spremlja kakovost kreditnega portfelja.

(v mio EUR in %)	NLB Skupina		
	30. jun. 2021	31. dec. 2020	30. jun. 2020
Števec			
Oslavitve za slaba posojila	256,5	272,1	251,3
Imenovalec			
Skupen obseg slabih posojil	427,9	474,7	401,3
Stopnja pokritja slabih posojil 2 (NPL CR 2)	59,9 %	57,3 %	62,6 %

Neto količnik slabih posojil – Delež neto slabih posojil v celotnem obsegu neto posojil: slaba posojila po znižanju za popravke vrednosti na portfelju slabih posojil izražena kot odstotek vseh posojil komitentom po znižanju za popravke vrednosti; neto količnik. Spodaj predstavljeni izračuni so pripravljene na podlagi notranjih virov podatkov.

(v mio EUR in %)	NLB Skupina		
	30. jun. 2021	31. dec. 2020	30. jun. 2020
Števec			
Neto obseg slabih posojil	171,5	202,7	150,0
Imenovalec			
Skupen obseg neto kreditov	14.511,3	13.298,2	10.501,3
Neto odstotek količnika slabih posojil (% neto NPL)	1,2 %	1,5 %	1,4 %

Slaba posojila (po def. organa EBA) – Slaba posojila vključujejo kredite in druga finančna sredstva v skladu z metodologijo organa EBA, do strank razvrščenih v D ali E boniteto in vključujejo posojila v zamudi nad 90 dni ali pa se poplačila ne pričakuje brez unovčenja zavarovanj (pred popravki vrednosti za pričakovane kreditne izgube).

Delež slabih posojil (po def. organa EBA) – Bruto delež slabih posojil je razmerje med bruto knjigovodsko vrednostjo slabih posojil in drugih finančnih sredstev ter skupno bruto vrednostjo posojil in drugih finančnih sredstev v skladu z metodologijo organa EBA (poročilo Finrep18). V ta izračun niso vključena kratkoročna sredstva v posesti za prodajo, stanje denarnih sredstev pri centralnih bankah ter drugih vpoglednih vlog pri bankah, tako v števcu kot tudi imenovalcu. Spodnji izračuni so pripravljene na osnovi internih virov podatkov.

(v mio EUR in %)	NLB Skupina		
	30. jun. 2021	31. dec. 2020	30. jun. 2020
Števec			
Bruto znesek slabih posojil brez kratkoročnih sredstev v posesti za prodajo, denarnih sredstev pri centralnih bankah ter drugih vpoglednih vlog	435,2	466,0	396,1
Imenovalec			
Bruto znesek posojil iz poročila Finrep18 brez kratkoročnih sredstev v posesti za prodajo, denarnih sredstev pri centralnih bankah ter drugih vpoglednih vlog	10.805,7	10.340,6	8.251,8
Delež NPL (EBA definicija)	4,0 %	4,5 %	4,8 %

Ekonomska vrednost lastniškega kapitala – Metoda ekonomske vrednosti lastniškega kapitala (EVE – Economic Value of Equity) se uporablja za merjenje vpliva sprememb tržnih obrestnih mer na ekonomsko vrednost finančnih instrumentov. Ekonomska vrednost lastniškega kapitala (EVE) predstavlja sedanjo vrednost prihodnjih neto denarnih tokov ter zagotavlja celosten pogled na potencialne dolgoročne učinke sprememb obrestnih mer na osnovi šestih standardnih scenarijev šoka tržnih obrestnih mer, ali več, če je potrebno glede na stanje na finančnih trgih. V izračun so vključene tako vedenjske kot tudi avtomatske opcije ter razporeditev stabilnega dela vpoglednih depozitov.

Ocena učinka spremembe obrestnih mer v višini 200 b.t. na ekonomsko vrednost pozicije v bančni knjigi:

(v tisoč EUR in %)	NLB Skupina										
	30. jun. 2021	31. mar. 2021	31. dec. 2020	30. sep. 2020	30. jun. 2020	31. mar. 2020	30. sep. 2019	30. jun. 2019	31. mar. 2019	31. dec. 2019	31. dec. 2018
Števec											
Obrestno tveganje v bančni knjigi – ekonomska vrednost lastniškega kapitala (EVE)	-134.173	-140.567	-128.370	-98.185	-59.547	-68.129	-102.319	-77.841	-105.256	-88.355	-102.397
Imenovalec											
Kapital (Temeljni - Tier I)	1.879.365	1.734.545	1.765.000	1.622.945	1.616.921	1.426.936	1.424.020	1.425.298	1.460.078	1.451.176	1.458.318
EVE v % od Kapitala	-7,1 %	-8,1 %	-7,3 %	-6,1 %	-3,7 %	-4,8 %	-7,2 %	-5,5 %	-7,2 %	-6,1 %	-7,0 %

Marža operativnega poslovanja (MOP) (kumulativna)⁽ⁱⁱⁱ⁾ – izračunana kot razmerje med anualiziranimi operativnimi poslovnimi čistimi prihodki in povprečnimi sredstvi.

(v mio EUR in %)	NLB Skupina					
	1-6 2021	1-3 2021	1-12 2020	1-9 2020	1-6 2020	1-3 2020
Števec						
Operativni poslovni čisti prihodki ⁽ⁱ⁾	659,3	642,1	490,3	487,1	485,7	501,0
Imenovalec						
Povprečna sredstva ⁽ⁱⁱ⁾	20.066,4	19.749,0	14.789,5	14.589,5	14.383,8	14.167,0
MOP (kumulativna)	3,29 %	3,25 %	3,32 %	3,34 %	3,38 %	3,54 %

⁽ⁱ⁾ Operativni poslovni čisti prihodki so anualizirani, izračunani kot operativni poslovni čisti prihodki v obdobju, deljena s številom dni v obdobju in pomnoženo s številom dni v letu. Operativni poslovni čisti prihodki vključujejo čiste obrestne prihodke (izključeni obrestni odhodki iz vrednostnih papirjev), čiste opravnine in čiste dobičke/izgube iz finančnih sredstev in obveznosti, namenjenih trgovanju iz naslova nakupov in prodaj tujih valut.

⁽ⁱⁱ⁾ Interni podatki NLB. Povprečna sredstva so izračunana kot vsota stanja konec prejšnjega leta (31. december) in mesečnih stanj na zadnji dan posameznega meseca od januarja do poročanega meseca t deljena s (t+1).

⁽ⁱⁱⁱ⁾ Skupina Komerčialne Banke vključena od 2021 naprej.

Marža operativnega poslovanja (MOP) (kvartalna)⁽ⁱⁱⁱ⁾ – izračunana kot razmerje med anualiziranimi operativnimi poslovnimi čistimi prihodki in povprečnimi sredstvi.

(v mio EUR in %)	NLB Skupina					
	Q2 2021	Q1 2021	Q4 2020	Q3 2020	Q2 2020	Q1 2020
Števec						
Operativni poslovni čisti prihodki ⁽ⁱ⁾	676,3	642,1	499,8	489,9	470,3	501,0
Imenovalec						
Povprečna sredstva ⁽ⁱⁱ⁾	20.357,0	19.749,0	15.378,5	15.025,2	14.576,7	14.167,0
MOP (kvartalna)	3,32 %	3,25 %	3,25 %	3,26 %	3,23 %	3,54 %

⁽ⁱ⁾ Operativni poslovni čisti prihodki (kvartalni) so anualizirani, izračunani kot operativni poslovni čisti prihodki v obdobju, deljena s številom dni v kvartalu in pomnoženo s številom dni v letu. Operativni poslovni čisti prihodki vključujejo čiste obrestne prihodke (izključeni obrestni odhodki iz vrednostnih papirjev), čiste opravnine in čiste dobičke/izgube iz finančnih sredstev in obveznosti, namenjenih trgovanju iz naslova nakupov in prodaj tujih valut.

⁽ⁱⁱ⁾ Interni podatki NLB. Povprečna sredstva so izračunana kot vsota stanja konec prejšnjega leta (31. december) in mesečnih stanj na zadnji dan posameznega meseca od januarja do poročanega meseca t deljena s (t+1).

⁽ⁱⁱⁱ⁾ Skupina Komerčialne Banke vključena od 2021 naprej.

Donos na kapital po davkih (ROE po davkih)⁽ⁱⁱⁱ⁾ – Izračunan kot razmerje med anualiziranim rezultatom po davkih in povprečnim kapitalom.

(v mio EUR in %)	NLB Skupina					
	1-6 2021	1-3 2021	1-12 2020	1-9 2020	1-6 2020	1-3 2020
Števec						
Rezultat po davkih ⁽ⁱ⁾	279,6	258,4	141,3	139,5	147,3	73,2
Imenovalec						
Povprečni kapital ⁽ⁱⁱ⁾	2.020,6	1.983,1	1.741,1	1.720,4	1.703,2	1.697,7
ROE po davkih	13,8 %	13,0 %	8,1 %	8,1 %	8,7 %	4,3 %

⁽ⁱ⁾ Rezultat po davkih je anualiziran, izračunan kot rezultat po davkih v obdobju deljen s številom mesecev v poročevalskem obdobju in pomnožen z 12.

⁽ⁱⁱ⁾ Interni podatki NLB. Povprečni kapital je izračunan kot vsota stanja konec prejšnjega leta (31. december) in mesečnih stanj na zadnji dan posameznega meseca od januarja do poročanega meseca t deljena s (t+1).

⁽ⁱⁱⁱ⁾ Skupina Komerčialne Banke vključena od 2021 naprej.

Donos na sredstva po davkih (ROA po davkih) – Izračunan kot razmerje med anualiziranim rezultatom po davkih in povprečnimi sredstvi.

(v mio EUR in %)	NLB Skupina	
	1-6 2021	1-6 2020
Števec		
Rezultat po davkih ⁽ⁱ⁾	279,6	147,3
Imenovalec		
Povprečna sredstva ⁽ⁱⁱ⁾	20.066,4	14.383,8
ROA po davkih	1,4 %	1,0 %

⁽ⁱ⁾ Rezultat po davkih je anualiziran, izračunan kot rezultat po davkih v obdobju deljen s številom mesecev v poročevalskem obdobju in pomnožen z 12.

⁽ⁱⁱ⁾ Interni podatki NLB. Povprečna sredstva so izračunana kot vsota stanja konec prejšnjega leta (31. december) in mesečnih stanj na zadnji dan posameznega meseca od januarja do poročanega meseca t deljena s (t+1).

Količnik skupnega kapitala (Total capital ratio, TCR) – Količnik skupnega kapitala je izračunan kot razmerje med skupnim kapitalom institucije in skupno izpostavljenostjo tveganjem.

(v mio EUR in %)	NLB Skupina					
	30. jun. 2021	31. mar. 2021	31. dec. 2020	30. sep. 2020	30. jun. 2020	31. mar. 2020
Števec						
Skupni kapital	2.172,4	2.025,4	2.065,5	1.909,6	1.903,4	1.707,8
Imenovalec						
Skupna izpostavljenost tveganju	12.755,6	12.615,1	12.421,0	8.863,2	9.301,7	9.226,7
Količnik skupnega kapitala	17,0 %	16,1 %	16,6 %	21,5 %	20,5 %	18,5 %

(v mio EUR in %)	NLB
	30. jun. 2021
Števec	
Skupni kapital	1.625,3
Imenovalec	
Skupna izpostavljenost tveganju	6.423,1
Količnik skupnega kapitala	25,3 %

Uskladitev računovodskih izkazov v Poslovnem in Finančnem poročilu

Tabela 17: Nerevidirani zgoščeni izkaz poslovnega izida NLB Skupine za obdobje, končano 30. junija 2021

Poslovno poročilo	v mio EUR	Finančno poročilo	v tisoč EUR	Pojasnila
Čisti obrestni prihodki	198,6	Prihodki iz obresti in podobni prihodki	233.094	4.1.
		Odhodki za obresti in podobni odhodki	(34.451)	4.1.
Čiste opravnine	114,1	Prihodki iz opravnin (provizij)	155.367	4.3.
Prejete dividende	0,1	Odhodki za opravnine (provizije)	(41.314)	4.3.
		Prihodki iz dividend	55	4.2.
		Čisti dobički/(izgube) iz finančnih sredstev in obveznosti, ki niso merjeni po pošteni vrednosti prek poslovnega izida	(2)	4.4.
		Čisti dobički/(izgube) iz finančnih sredstev in obveznosti v posesti za trgovanje	9.672	4.5.
Čisti prihodki iz finančnih poslov	26,0	Čisti dobički/(izgube) iz finančnih sredstev, obvezno merjenih po pošteni vrednosti prek poslovnega izida, ki niso v posesti za trgovanje	16.708	4.6.
		Spremembe poštene vrednosti pri obračunavanju varovanj pred tveganji	75	
		Čisti dobički/(izgube) iz tečajnih razlik	(365)	
		Čisti dobički/(izgube) ob spremembi pogojev odplačevanja finančnih sredstev	(56)	
		Čisti dobički/(izgube) iz odprave pripoznanja nefinančnih sredstev	1.018	
Čisti drugi prihodki	(4,9)	Drugi čisti poslovni dobički/(izgube)	16.080	4.7.
		Vplačila v sklad za reševanje in sistem zajamčenih vlog	(22.197)	4.9.
		Čisti dobički/(izgube) iz nekratkoročnih sredstev v posesti za prodajo	224	
Čisti neobrestni prihodki	135,3		135.265	
Skupaj čisti prihodki	333,9		333.908	
Stroški dela	(111,7)	Administrativni stroški	(174.101)	4.8.
Drugi administrativni stroški	(62,4)	Amortizacija	(23.193)	4.10.
Amortizacija	(23,2)			
Stroški skupaj	(197,3)		(197.294)	
Rezultat pred oslabitvami in rezervacijami	136,6		136.614	
Oslabitev in rezervacije za kreditna tveganja	30,7	Rezervacije za kreditne izgube	5.594	4.11.
		Oslabitev finančnih sredstev	25.122	4.12.
Druge oslabitve in rezervacije	(11,8)	Druge rezervacije	(10.872)	4.11.
Oslabitev in rezervacije	19,0	Oslabitev nefinančnih sredstev	(884)	4.12.
			18.960	
Drugi čisti dobički iz naložb v kapital odvisnih, pridruženih družb in skupnih podvigo	0,4	Pripadajoči dobički/(izgube) iz naložb v pridružene družbe in skupne podvige (obračunani z uporabo kapitalske metode)	421	
Rezultat pred davki	156,0		155.995	
Davek iz dohodka	(9,6)	Davek iz dohodka	(9.561)	4.13.
Rezultat manjšinskih lastnikov	6,6	Manjšinskih lastnikov	6.629	
Rezultat po davkih	139,8	Lastnikov obvladujoče banke	139.805	

Tabela 18: Nerevidirani zgoščeni izkaz finančnega položaja NLB Skupine na dan 30. junija 2021

Poslovno poročilo	v mio EUR	Finančno poročilo	v tisoč EUR	Pojasnila
AKTIVA				
Denar v blagajni, stanje na računih pri centralnih bankah in vpogledne vloge pri bankah	4.739,4	Denar v blagajni, stanje na računih pri centralnih bankah in vpogledne vloge pri bankah	4.739.351	5.1.
Kreditni bankam	243,4	Finančna sredstva, merjena po odplačni vrednosti - kreditni bankam	243.360	5.5.b)
		Finančna sredstva, merjena po odplačni vrednosti - kreditni strankam, ki niso banke	10.071.406	5.5.c)
Neto krediti strankam	10.071,4	Finančna sredstva, obvezno merjena po pošteni vrednosti prek poslovnega izida, ki niso v posesti za trgovanje - del (samo krediti)	-	5.3.
Finančna sredstva	5.490,9		5.490.917	
- trgovalna knjiga	13,5	Finančna sredstva v posesti za trgovanje	13.534	5.2.a)
		Finančna sredstva, obvezno merjena po pošteni vrednosti prek poslovnega izida, ki niso v posesti za trgovanje - del (brez kreditov)	19.075	5.3.
- bančna knjiga	5.477,4	Finančna sredstva, merjena po pošteni vrednosti prek drugega vseobsegajočega donosa	3.559.367	5.4.
		Finančna sredstva, merjena po odplačni vrednosti - dolžniški vrednostni papirji	1.898.941	5.5.a)
Dolgoročne naložbe v odvisne družbe, pridružene družbe in skupne podvige	8,4	Naložbe v kapital pridruženih družb in skupnih podvigov	8.411	
Osnovna sredstva in naložbene nepremičnine	297,1	Opredmetena osnovna sredstva	243.822	5.7.
		Naložbene nepremičnine	53.303	5.8.
Neopredmetena sredstva	55,7	Neopredmetena sredstva	55.654	
		Finančna sredstva, merjena po odplačni vrednosti - druga finančna sredstva	134.909	5.5.d)
		Izvedeni finančni instrumenti, namenjeni varovanju	163	
		Spremembe poštene vrednosti skupine varovanih postavk pred obrestnim tveganjem	9.221	
Druga sredstva	281,1	Terjatve za davek iz dohodka	248	
		Terjatve za odloženi davek	31.961	5.13.
		Druga sredstva	95.960	5.9.
		Nekratkoročna sredstva v posesti za prodajo	8.618	5.6.
SKUPAJ SREDSTVA	21.187,3	Skupaj sredstva	21.187.304	
PASIVA				
Depoziti strank	17.143,0	Finančne obveznosti, merjene po odplačni vrednosti - depoziti strank, ki niso banke	17.142.973	5.11.
Depoziti bank in centralnih bank	78,0	Finančne obveznosti, merjene po odplačni vrednosti - depoziti bank in centralnih bank	78.039	5.11.
		Finančne obveznosti, merjene po odplačni vrednosti - krediti bank in centralnih bank	880.615	5.11.
Kreditni	976,6	Finančne obveznosti, merjene po odplačni vrednosti - kreditni strank, ki niso banke	95.988	5.11.
		Finančne obveznosti v posesti za trgovanje	10.933	5.2.b)
		Finančne obveznosti, merjene po odplačni vrednosti - druge finančne obveznosti	264.194	5.11.c)
Druge obveznosti	466,8	Izvedeni finančni instrumenti, namenjeni varovanju	43.670	
		Rezervacije	120.419	5.12.
		Obveznosti za davek iz dohodka	4.150	
		Obveznosti za odloženi davek	4.158	5.13.
		Druge obveznosti	19.321	5.15.
Podrejene obveznosti	287,6	Finančne obveznosti, merjene po odplačni vrednosti - podrejene obveznosti	287.563	5.11.a)
Kapital	2.091,4	Delniški kapital	2.091.444	
Kapital manjšinskih lastnikov	143,8	Kapital manjšinskih lastnikov	143.837	
SKUPAJ OBVEZNOSTI IN KAPITAL	21.187,3	Skupaj obveznosti in kapital	21.187.304	

Nerevidirani zgoščeni medletni računovodski izkazi NLB Skupine in NLB

na dan 30. junija 2021

Pripravljeni v skladu z Mednarodnim računovodskim standardom 34 "Medletno računovodsko poročanje"

Kazalo

Zgoščeni izkaz poslovnega izida za obdobje, končano 30. junija	74
Zgoščeni izkaz poslovnega izida za 2. četrletje	75
Zgoščeni izkaz vseobsegajočega donosa za obdobje, končano na dan 30. junija	76
Zgoščeni izkaz vseobsegajočega donosa za 2. četrletje	76
Zgoščeni izkaz finančnega položaja na dan 30. junija in 31. decembra	77
Zgoščeni izkaz sprememb lastniškega kapitala za obdobje, končano na dan 30. junija	78
Zgoščeni izkaz denarnih tokov za obdobje, končano na dan 30. junija	80
Izjava o odgovornosti posloводства	81
Pojasnila k zgoščenim medletnim računovodskim izkazom	82
1. Osnovni podatki	82
2. Pomembnejše računovodske usmeritve	82
2.1. Izjava o skladnosti	82
2.2. Računovodske usmeritve	82
3. Spremembe v sestavi NLB Skupine	84
4. Razkritja k zgoščenemu izkazu poslovnega izida	85
4.1. Obrestni prihodki in odhodki	85
4.2. Prihodki iz dividend	85
4.3. Prihodki in odhodki pri opravninah	85
4.4. Realizirani čisti dobički/(izgube) iz finančnih sredstev in obveznosti, ki niso merjeni po pošteni vrednosti prek poslovnega izida	86
4.5. Čisti dobički/(izgube) iz finančnih sredstev in obveznosti v posesti za trgovanje	86
4.6. Čisti dobički/(izgube) iz finančnih sredstev, obvezno merjenih po pošteni vrednosti prek poslovnega izida, ki niso v posesti za trgovanje	86
4.7. Drugi čisti poslovni dobički/(izgube)	86
4.8. Administrativni stroški	86
4.9. Vplačila v sklad za reševanje in sistem zajamčenih vlog	87
4.10. Amortizacija	87
4.11. Rezervacije	87
4.12. Oslabitve	87
4.13. Čisti dobički/izgube iz nekratkoročnih sredstev v posesti za prodajo	87
4.14. Davek iz dohodka	87
5. Razkritja k zgoščenemu izkazu finančnega položaja	88
5.1. Denar v blagajni, stanje na računih pri centralnih bankah in vpogledne vloge pri bankah	88
5.2. Finančni instrumenti v posesti za trgovanje	88
5.3. Finančna sredstva, obvezno merjena po pošteni vrednosti prek poslovnega izida, ki niso v posesti za trgovanje	88
5.4. Finančna sredstva, merjena po pošteni vrednosti prek drugega vseobsegajočega donosa	88
5.5. Finančna sredstva, merjena po odplačni vrednosti	89
5.6. Nekratkoročna sredstva v posesti za prodajo	90

5.7.	Opredmetena osnovna sredstva	90
5.8.	Naložbene nepremičnine	90
5.9.	Druga sredstva	90
5.10.	Gibanje popravkov vrednosti finančnih sredstev	90
5.11.	Finančne obveznosti, merjene po odplačni vrednosti	93
5.12.	Rezervacije	94
5.13.	Odloženi davek	96
5.14.	Davek iz dohodka pravnih oseb od drugega vseobsegajočega donosa	97
5.15.	Druge obveznosti	97
5.16.	Knjigovodska vrednost delnice	97
5.17.	Kapitalska ustreznost	97
5.18.	Zunajbilančne obveznosti	98
5.19.	Ravni poštenih vrednosti finančnih in nefinančnih sredstev in obveznosti	99
6.	Segmentna analiza	107
7.	Razkritja glede povezanih oseb	109
8.	Odvisne družbe	112
9.	Dogodki po končanem obdobju poročanja	113

Zgoščeni izkaz poslovnega izida za obdobje, končano 30. junija

v tisoč EUR

	Pojasnila	NLB Skupina		NLB	
		1. 1. - 30. 6. 2021	1. 1. - 30. 6. 2020	1. 1. - 30. 6. 2021	1. 1. - 30. 6. 2020
		nerevidirani	nerevidirani	nerevidirani	nerevidirani
Prihodki iz obresti pripoznani po efektivni obrestni meri		229.589	173.360	83.493	83.958
Prihodki iz obresti brez uporabe efektivne obrestne mere		3.505	3.889	3.120	3.877
Prihodki iz obresti in podobni prihodki	4.1.	233.094	177.249	86.613	87.835
Odhodki za obresti in podobni odhodki	4.1.	(34.451)	(27.182)	(19.065)	(17.043)
Čiste obresti		198.643	150.067	67.548	70.792
Prihodki iz dividend	4.2.	55	90	4.510	17
Prihodki iz opravnin (provizij)	4.3.	155.367	111.100	74.333	65.941
Odhodki za opravnine (provizije)	4.3.	(41.314)	(29.646)	(15.929)	(15.673)
Čiste opravnine (provizije)		114.053	81.454	58.404	50.268
Čisti dobički/(izgube) iz finančnih sredstev in obveznosti, ki niso merjeni po pošteni vrednosti prek poslovnega izida	4.4.	(2)	17.088	23	16.974
Čisti dobički/(izgube) iz finančnih sredstev in obveznosti v posesti za trgovanje	4.5.	9.672	4.957	2.578	1.804
Čisti dobički/(izgube) iz finančnih sredstev, obvezno merjenih po pošteni vrednosti prek poslovnega izida, ki niso v posesti za trgovanje	4.6.	16.708	2.442	13.893	3.080
Spremembe poštene vrednosti pri obračunavanju varovanj pred tveganji		75	269	75	269
Čisti dobički/(izgube) iz tečajnih razlik		(365)	(478)	(211)	(595)
Čisti dobički/(izgube) iz odprave pripoznanja nefinančnih sredstev		1.018	776	8	8
Drugi čisti poslovni dobički/(izgube)	4.7.	16.080	4.169	12.287	3.272
Administrativni stroški	4.8.	(174.101)	(128.916)	(78.705)	(80.667)
Vplačila v sklad za reševanje in sistem zajamčenih vlog	4.9.	(22.197)	(11.851)	(9.535)	(7.103)
Amortizacija	4.10.	(23.193)	(15.904)	(8.799)	(9.159)
Čisti dobički/(izgube) ob spremembi pogojev odplačevanja finančnih sredstev		(56)	-	-	-
Rezervacije za kreditne izgube	4.11.	5.594	(2.026)	4.968	(1.636)
Druge rezervacije	4.11.	(10.872)	(326)	1.717	(476)
Oslabitev finančnih sredstev	4.12.	25.122	(30.767)	9.948	(13.179)
Oslabitev nefinančnih sredstev	4.12.	(884)	(111)	-	-
Pripadajoči dobički/(izgube) iz naložb v pridružene družbe in skupne podvige (obračunani z uporabo kapitalske metode)		421	426	-	-
Čisti dobički/(izgube) iz nekratkoročnih sredstev v posesti za prodajo	4.13.	224	11.004	203	35.452
Dobiček iz rednega poslovanja		155.995	82.363	78.912	69.121
Davek iz dohodka	4.14.	(9.561)	(5.512)	(1.780)	(1.312)
Čisti dobiček obdobja		146.434	76.851	77.132	67.809
Lastnikov obvladujoče banke		139.805	73.669	77.132	67.809
Manjšinskih lastnikov		6.629	3.182	-	-
Dobiček na delnico/popravljen dobiček na delnico (v EUR na delnico)		6,99	3,68	3,86	3,39

Zgoščeni izkaz poslovnega izida za 2. četrletje

v tisoč EUR

	Pojasnila	NLB Skupina		NLB	
		2. četrletje	2. četrletje	2. četrletje	2. četrletje
		2021	2020	2021	2020
		nerevidirani	nerevidirani	nerevidirani	nerevidirani
Prihodki iz obresti pripoznani po efektivni obrestni meri		116.674	84.835	42.154	40.850
Prihodki iz obresti brez uporabe efektivne obrestne mere		1.818	1.858	1.419	1.847
Prihodki iz obresti in podobni prihodki	4.1.	118.492	86.693	43.573	42.697
Odhodki za obresti in podobni odhodki	4.1.	(17.356)	(13.990)	(9.740)	(9.070)
Čiste obresti		101.136	72.703	33.833	33.627
Prihodki iz dividend	4.2.	44	79	16	9
Prihodki iz opravnin (provizij)	4.3.	81.528	53.290	38.986	31.857
Odhodki za opravnine (provizije)	4.3.	(21.587)	(14.249)	(8.197)	(7.672)
Čiste opravnine (provizije)		59.941	39.041	30.789	24.185
Čisti dobički/(izgube) iz finančnih sredstev in obveznosti, ki niso merjeni po pošteni vrednosti prek poslovnega izida	4.4.	47	14.726	4	14.612
Čisti dobički/(izgube) iz finančnih sredstev in obveznosti v posesti za trgovanje	4.5.	4.990	2.345	1.541	1.096
Čisti dobički/(izgube) iz finančnih sredstev, obvezno merjenih po pošteni vrednosti prek poslovnega izida, ki niso v posesti za trgovanje	4.6.	15.569	2.916	13.092	2.400
Spremembe poštene vrednosti pri obračunavanju varovanj pred tveganji		204	104	204	104
Čisti dobički/(izgube) iz tečajnih razlik		(10)	421	(130)	92
Čisti dobički/(izgube) iz odprave pripoznanja nefinančnih sredstev		1.195	445	13	1
Drugi čisti poslovni dobički/(izgube)	4.7.	12.459	1.897	10.110	1.630
Administrativni stroški	4.8.	(89.156)	(62.342)	(39.861)	(38.994)
Vplačila v sklad za reševanje in sistem zajamčenih vlog	4.9.	(15.916)	(9.487)	(9.535)	(7.103)
Amortizacija	4.10.	(11.574)	(7.853)	(4.411)	(4.507)
Čisti dobički/(izgube) ob spremembi pogojev odplačevanja finančnih sredstev		(20)	-	-	-
Rezervacije za kreditne izgube	4.11.	2.288	(1.521)	1.703	(2.461)
Druge rezervacije	4.11.	(10.834)	(191)	(92)	(476)
Oslabitev finančnih sredstev	4.12.	12.474	(3.117)	1.558	1.851
Oslabitev nefinančnih sredstev	4.12.	(467)	(69)	-	-
Pripadajoči dobički/(izgube) iz naložb v pridružene družbe in skupne podvige (obračunani z uporabo kapitalske metode)		290	208	-	-
Čisti dobički/(izgube) iz nekratkoročnih sredstev v posesti za prodajo	4.13.	224	11.009	203	35.457
Dobiček iz rednega poslovanja		82.884	61.314	39.037	61.523
Davek iz dohodka	4.14.	(4.826)	(3.937)	(1.171)	(1.190)
Čisti dobiček obdobja		78.058	57.377	37.866	60.333
Lastnikov obvladujoče banke		75.196	55.358	37.866	60.333
Manjšinskih lastnikov		2.862	2.019	-	-

Zgoščeni izkaz vseobsegajočega donosa za obdobje, končano na dan 30. junija

v tisoč EUR

	Pojasnila	NLB Skupina		NLB	
		1. 1. - 30. 6. 2021	1. 1. - 30. 6. 2020	1. 1. - 30. 6. 2021	1. 1. - 30. 6. 2020
		nerevidirani	nerevidirani	nerevidirani	nerevidirani
Čisti dobiček obdobja po obdavčitvi		146.434	76.851	77.132	67.809
Drugi vseobsegajoči donos po obdavčitvi		2.244	(29.409)	(5.779)	(11.808)
<i>Postavke, ki ne bodo preračunane v poslovni izid</i>					
Aktuarski čisti dobički/(izgube) za pokojninske programe, pripoznani v zadržanem dobičku		(58)	-	-	-
Dobički/(izgube) v zvezi s spremembami poštene vrednosti naložb v lastniške instrumente, merjenih po poštenu vrednosti prek drugega vseobsegajočega donosa		1.610	(16)	(177)	(20)
Pripadajoči čisti dobički/(izgube), pripoznani v presežku iz prevrednotenja v zvezi z naložbami v kapital pridruženih družb in skupnih podvigov, obračunanih po kapitalski metodi		-	8	-	-
Davek iz dohodka pravnih oseb od drugega vseobsegajočega donosa	5.14.	(220)	4	44	4
<i>Postavke, ki so bile ali bodo lahko pozneje preračunane v poslovni izid</i>					
Pretvorba v tujo valuto		(32)	(1.666)	-	-
Dobički/(izgube), pripoznane v presežku iz prevrednotenja		(32)	(1.666)	-	-
Dobički/(izgube) v zvezi z naložbami v dolžniške finančne instrumente, merjenih po poštenu vrednosti prek drugega vseobsegajočega donosa		1.072	(18.789)	(6.612)	(13.780)
Dobički/(izgube), pripoznani v presežku iz prevrednotenja		(2.549)	(14.297)	(6.565)	(9.324)
Prenos (dobičkov)/izgub iz presežka iz prevrednotenja v poslovni izid		3.621	(4.492)	(47)	(4.456)
Pripadajoči čisti dobički/(izgube), v zvezi z naložbami v kapital pridruženih družb in skupnih podvigov, obračunanih po kapitalski metodi (vključno s prenosom v poslovni izid ob prodaji)		-	(11.026)	-	-
Davek iz dohodka pravnih oseb od drugega vseobsegajočega donosa	5.14.	(128)	2.076	966	1.988
Vseobsegajoči donos obdobja po obdavčitvi		148.678	47.442	71.353	56.001
Lastnikov obvladujoče banke		141.058	44.719	71.353	56.001
Manjšinskih lastnikov		7.620	2.723	-	-

Zgoščeni izkaz vseobsegajočega donosa za 2. četrletje

v tisoč EUR

	NLB Skupina		NLB	
	2. četrletje 2021	2. četrletje 2020	2. četrletje 2021	2. četrletje 2020
	nerevidirani	nerevidirani	nerevidirani	nerevidirani
Čisti dobiček obdobja po obdavčitvi	78,058	57,377	37,866	60,333
Drugi vseobsegajoči donos po obdavčitvi	5,100	(3,775)	(1,041)	10,016
<i>Postavke, ki ne bodo preračunane v poslovni izid</i>				
Aktuarski čisti dobički/(izgube) za pokojninske programe, pripoznani v zadržanem dobičku	(58)	-	-	-
Dobički/(izgube) v zvezi s spremembami poštene vrednosti naložb v lastniške instrumente, merjenih po poštenu vrednosti prek drugega vseobsegajočega donosa	988	411	(34)	439
Pripadajoči čisti dobički/(izgube), pripoznani v presežku iz prevrednotenja v zvezi z naložbami v kapital pridruženih družb in skupnih podvigov, obračunanih po kapitalski metodi	-	-	-	-
Davek iz dohodka pravnih oseb od drugega vseobsegajočega donosa	(152)	(83)	7	(83)
<i>Postavke, ki so bile ali bodo lahko pozneje preračunane v poslovni izid</i>				
Pretvorba v tujo valuto	478	(12)	-	-
Dobički/(izgube), pripoznane v presežku iz prevrednotenja	478	(12)	-	-
Dobički/(izgube) v zvezi z naložbami v dolžniške finančne instrumente, merjenih po poštenu vrednosti prek drugega vseobsegajočega donosa	4,213	7,145	(1,298)	10,050
Dobički/(izgube), pripoznani v presežku iz prevrednotenja	901	9,451	(1,099)	12,209
Prenos (dobičkov)/izgub iz presežka iz prevrednotenja v poslovni izid	3,312	(2,306)	(199)	(2,159)
Pripadajoči čisti dobički/(izgube), v zvezi z naložbami v kapital pridruženih družb in skupnih podvigov, obračunanih po kapitalski metodi (vključno s prenosom v poslovni izid ob prodaji)	-	(11,026)	-	-
Davek iz dohodka pravnih oseb od drugega vseobsegajočega donosa	(369)	(210)	284	(390)
Vseobsegajoči donos obdobja po obdavčitvi	83,158	53,602	36,825	70,349
Lastnikov obvladujoče banke	79,770	51,717	36,825	70,349
Manjšinskih lastnikov	3,388	1,885	-	-

Zgoščeni izkaz finančnega položaja na dan 30. junija in 31. decembra

v tisoč EUR

Pojasnila	NLB Skupina		NLB		
	30. 6. 2021	31. 12. 2020	30. 6. 2021	31. 12. 2020	
	nerevidirani	revidirani	nerevidirani	revidirani	
Denar v blagajni, stanje na računih pri centralnih bankah in vpogledne vloge pri bankah	5.1.	4.739.351	3.961.812	2.961.416	2.261.533
Finančna sredstva v posesti za trgovanje	5.2.a)	13.534	84.855	13.575	18.831
Finančna sredstva, obvezno merjena po pošteni vrednosti prek poslovnega izida, ki niso v posesti za trgovanje	5.3.	19.075	42.393	12.723	35.106
Finančna sredstva, merjena po pošteni vrednosti prek drugega vseobsegajočega donosa	5.4.	3.559.367	3.514.290	1.712.820	1.716.351
Finančna sredstva, merjena po odplačni vrednosti					
- dolžniški vrednostni papirji	5.5.a)	1.898.941	1.503.087	1.667.581	1.277.880
- krediti bankam	5.5.b)	243.360	197.005	162.779	158.320
- krediti strankam, ki niso banke	5.5.c)	10.071.406	9.619.860	4.779.704	4.564.178
- druga finančna sredstva	5.5.d)	134.909	113.138	63.238	54.503
Izvedeni finančni instrumenti, namenjeni varovanju		163	-	163	-
Spremembe poštene vrednosti skupine varovanih postavk pred obrestnim tveganjem		9.221	13.844	9.221	13.844
Naložbe v kapital odvisnih družb		-	-	773.797	749.060
Naložbe v kapital pridruženih družb in skupnih podvígov		8.411	7.988	1.662	1.662
Opremetena sredstva					
Opremetena osnovna sredstva	5.7.	243.822	249.117	89.283	91.675
Naložbene nepremičnine	5.8.	53.303	54.842	8.300	8.300
Neopremetena sredstva		55.654	61.668	26.103	28.105
Terjatve za davek iz dohodka		248	4.369	13	1.923
Terjatve za odloženi davek	5.13.	31.961	31.789	30.298	29.214
Druga sredstva	5.9.	95.960	97.140	13.848	11.664
Nekratkoročna sredstva v posesti za prodajo	5.6.	8.618	8.658	4.377	4.454
Skupaj sredstva		21.187.304	19.565.855	12.330.901	11.026.603
Finančne obveznosti v posesti za trgovanje	5.2.b)	10.933	15.485	11.051	15.500
Finančne obveznosti, pripoznane po pošteni vrednosti prek poslovnega izida	5.3.	-	-	378	-
Finančne obveznosti, merjene po odplačni vrednosti					
- depoziti bank in centralnih bank	5.11.	78.039	72.633	141.983	41.635
- krediti bank in centralnih bank	5.11.	880.615	158.225	866.300	143.464
- depoziti strank, ki niso banke	5.11.	17.142.973	16.397.167	9.272.237	8.850.755
- krediti strank, ki niso banke	5.11.	95.988	91.560	3	13
- podrejene obveznosti	5.11.a)	287.563	288.321	287.563	288.321
- druge finančne obveznosti	5.11.c)	264.194	207.300	132.504	101.273
Izvedeni finančni instrumenti, namenjeni varovanju		43.670	61.161	43.670	61.161
Rezervacije	5.12.	120.419	125.059	55.076	63.790
Obveznosti za davek iz dohodka		4.150	1.002	-	-
Obveznosti za odloženi davek	5.13.	4.158	4.475	-	-
Druge obveznosti	5.15.	19.321	20.427	9.789	9.697
Skupaj obveznosti		18.952.023	17.442.815	10.820.554	9.575.609
Delniški kapital					
Osnovni kapital		200.000	200.000	200.000	200.000
Kapitalske rezerve		871.378	871.378	871.378	871.378
Akumulirani drugi vseobsegajoči donos		18.641	21.127	18.270	24.102
Rezerve iz dobička		13.522	13.522	13.522	13.522
Zadržani dobiček		987.903	846.762	407.177	341.992
		2.091.444	1.952.789	1.510.347	1.450.994
Kapital manjšinskih lastnikov		143.837	170.251	-	-
Skupaj kapital		2.235.281	2.123.040	1.510.347	1.450.994
Skupaj obveznosti in kapital		21.187.304	19.565.855	12.330.901	11.026.603

Zgoščeni izkaz sprememb lastniškega kapitala za obdobje, končano na dan 30. junija

v tisoč EUR

NLB Skupina	Osnovni kapital	Kapitalske rezerve	Akumulirani drugi vseobsegajoči donos			Rezerve iz dobička	Zadržani dobiček	Kapital lastnikov obvladujoče banke	Kapital manjšinskih lastnikov	Skupaj kapital
			Presežek iz prevrednotenja za finančna sredstva merjena po pošteni vrednosti prek drugega vseobsegajočega donosa	Tečajne razlike	Drugo					
Stanje 1. januarja 2021	200.000	871.378	42.496	(17.724)	(3.645)	13.522	846.762	1.952.789	170.251	2.123.040
- Čisti dobiček obdobja	-	-	-	-	-	-	139.805	139.805	6.629	146.434
- Drugi vseobsegajoči donos	-	-	1.332	(21)	(58)	-	-	1.253	991	2.244
Vseobsegajoči donos obdobja po obdavčitvi	-	-	1.332	(21)	(58)	-	139.805	141.058	7.620	148.678
Izplačilo (obračun) dividend	-	-	-	-	-	-	(12.000)	(12.000)	-	(12.000)
Prenos presežka iz prevrednotenja	-	-	(3.871)	-	-	-	3.871	-	-	-
Transakcije z manjšinskimi lastniki	-	-	132	-	-	-	9.465	9.597	(34.034)	(24.437)
Stanje 30. junija 2021	200.000	871.378	40.089	(17.745)	(3.703)	13.522	987.903	2.091.444	143.837	2.235.281

v tisoč EUR

NLB Skupina	Osnovni kapital	Kapitalske rezerve	Akumulirani drugi vseobsegajoči donos			Rezerve iz dobička	Zadržani dobiček	Kapital lastnikov obvladujoče banke	Kapital manjšinskih lastnikov	Skupaj kapital
			Presežek iz prevrednotenja za finančna sredstva merjena po pošteni vrednosti prek drugega vseobsegajočega donosa	Tečajne razlike	Drugo					
Stanje 1. januarja 2020	200.000	871.378	47.880	(17.055)	(4.332)	13.522	574.489	1.685.882	45.015	1.730.897
- Čisti dobiček obdobja	-	-	-	-	-	-	73.669	73.669	3.182	76.851
- Drugi vseobsegajoči donos	-	-	(27.404)	(1.554)	8	-	-	(28.950)	(459)	(29.409)
Vseobsegajoči donos obdobja po obdavčitvi	-	-	(27.404)	(1.554)	8	-	73.669	44.719	2.723	47.442
Prenos presežka iz prevrednotenja	-	-	(2.551)	-	(15)	-	2.566	-	-	-
Stanje 30. junija 2020	200.000	871.378	17.925	(18.609)	(4.339)	13.522	650.724	1.730.601	47.738	1.778.339

v tisoč EUR

NLB	Osnovni kapital	Kapitalske rezerve	Akumulirani drugi vseobsegajoči donos				Zadržani dobiček	Skupaj kapital
			Presežek iz prevrednotenja za finančna sredstva merjena po pošteni vrednosti prek drugega vseobsegajočega donosa	Drugo	Rezerve iz dobička			
Stanje 1. januarja 2021	200.000	871.378	27.694	(3.592)	13.522	341.992	1.450.994	
- Čisti dobiček obdobja	-	-	-	-	-	77.132	77.132	
- Drugi vseobsegajoči donos	-	-	(5.779)	-	-	-	(5.779)	
Vseobsegajoči donos obdobja po obdavčitvi	-	-	(5.779)	-	-	77.132	71.353	
Izplačilo (obračun) dividend	-	-	-	-	-	(12.000)	(12.000)	
Prenos presežka iz prevrednotenja	-	-	(53)	-	-	53	-	
Stanje 30. junija 2021	200.000	871.378	21.862	(3.592)	13.522	407.177	1.510.347	

v tisoč EUR

NLB	Osnovni kapital	Kapitalske rezerve	Akumulirani drugi vseobsegajoči donos				Zadržani dobiček	Skupaj kapital
			Presežek iz prevrednotenja za finančna sredstva merjena po pošteni vrednosti prek drugega vseobsegajočega donosa	Drugo	Rezerve iz dobička			
Stanje 1. januarja 2020	200.000	871.378	24.444	(4.159)	13.522	228.040	1.333.225	
- Čisti dobiček obdobja	-	-	-	-	-	67.809	67.809	
- Drugi vseobsegajoči donos	-	-	(11.808)	-	-	-	(11.808)	
Vseobsegajoči donos obdobja po obdavčitvi	-	-	(11.808)	-	-	67.809	56.001	
Stanje 30. junija 2020	200.000	871.378	12.636	(4.159)	13.522	295.849	1.389.226	

Zgoščeni izkaz denarnih tokov za obdobje, končano na dan 30. junija

v tisoč EUR

Pojasnila	NLB Skupina		NLB	
	1. 1. - 30. 6. 2021	1. 1. - 30. 6. 2020	1. 1. - 30. 6. 2021	1. 1. - 30. 6. 2020
	nerevidirani	nerevidirani	nerevidirani	nerevidirani
DENARNI TOKOVI PRI POSLOVANJU				
Prejete obresti	286.406	196.466	110.811	113.936
Plačane obresti	(34.564)	(26.132)	(20.774)	(14.056)
Prejete dividende	43	100	4.507	27
Prejete provizije	156.515	111.312	73.357	65.466
Plačane provizije	(41.734)	(31.563)	(15.473)	(15.953)
Realizirani dobički iz finančnih sredstev in obveznosti, ki niso merjeni po pošteni vrednosti prek poslovnega izida	98	17.388	23	17.274
Čisti dobički/(izgube) iz trgovanja	9.010	4.794	2.030	1.748
Plačila zaposlenim in dobaviteljem	(186.822)	(133.309)	(91.341)	(85.690)
Drugi prejemki	17.423	9.344	13.710	4.981
Drugi izdatki	(26.520)	(12.870)	(10.686)	(7.576)
(Plačani)/vrnjeni davek iz dohodka pravnih oseb	(2.789)	(3.577)	347	3.280
Denarni tokovi pri poslovanju pred spremembami poslovnih sredstev in obveznosti (Povečanja)/zmanjšanja poslovnih sredstev	177.066	131.953	66.511	83.437
(Povečanja)/zmanjšanja poslovnih sredstev	(375.748)	(111.923)	(199.988)	11.971
Čisto (povečanje)/zmanjšanje finančnih sredstev za trgovanje	67.939	595	1.385	595
Čisto (povečanje)/zmanjšanje finančnih sredstev, obvezno merjenih po pošteni vrednosti prek poslovnega izida, ki niso v posesti za trgovanje	39.315	(14.969)	35.843	(14.586)
Čisto (povečanje)/zmanjšanje finančnih sredstev, merjenih po pošteni vrednosti prek drugega vseobsegajočega donosa	(85.608)	12.622	(18.868)	17.886
Čisto (povečanje)/zmanjšanje kreditov, merjenih po odplačni vrednosti	(400.417)	(114.268)	(217.234)	7.841
Čisto (povečanje)/zmanjšanje drugih sredstev	3.023	4.097	(1.114)	235
Povečanja/(zmanjšanja) poslovnih obveznosti	1.512.469	612.940	1.282.423	520.891
Čisto povečanje/(zmanjšanje) vlog in najetih kreditov, merjenih po odplačni vrednosti	1.512.091	612.481	1.281.872	520.866
Čisto povečanje/(zmanjšanje) drugih obveznosti	378	459	551	25
Neto denarni tokovi pri poslovanju	1.313.787	632.970	1.148.946	616.299
DENARNI TOKOVI PRI NALOŽBENJU				
Prejemki pri naložbenju	266.147	387.809	200.668	350.372
Prejemki pri prodaji opredmetenih osnovnih sredstev in naložbenih nepremičnin	3.320	390	2	81
Prejemki pri prodaji neopredmetenih sredstev	-	298	-	-
Prejemki iz nekratkoročnih sredstev v posesti za prodajo	760	39.078	594	39.078
Prejemki ob prodaji dolžniških vrednostnih papirjev, merjenih po odplačni vrednosti	262.067	348.043	200.072	311.213
Izdatki pri naložbenju	(713.209)	(159.489)	(638.351)	(73.399)
Izdatki pri nakupu opredmetenih osnovnih sredstev in naložbenih nepremičnin	(9.752)	(16.207)	(5.953)	(7.423)
Izdatki pri nakupu neopredmetenih sredstev	(4.752)	(9.649)	(3.386)	(7.596)
Izdatki pri nakupu naložb v kapital odvisnih družb in dokapitalizacija odvisnih družb	(24.437)	-	(24.737)	(3.010)
Izdatki za nakup dolžniških vrednostnih papirjev, merjenih po odplačni vrednosti	(674.268)	(133.633)	(604.275)	(55.370)
Neto denarni tokovi pri naložbenju	(447.062)	228.320	(437.683)	276.973
DENARNI TOKOVI PRI FINANCIRANJU				
Prejemki pri financiranju	-	119.222	-	119.222
Prejemki od izdanih podrejenih obveznosti	5.11.b)	-	119.222	-
Izdatki pri financiranju	(12.000)	(45.000)	(12.000)	(45.000)
Plačane dividende	-	-	(12.000)	-
Odplačila podrejenih obveznosti	5.11.b)	(45.000)	-	(45.000)
Neto denarni tokovi pri financiranju	(12.000)	74.222	(12.000)	74.222
Učinki spremembe deviznih tečajev na denarna sredstva in njihove ustreznike	3.641	(3.737)	1.411	(1.572)
Čisto povečanje/(zmanjšanje) denarnih sredstev in denarnih ustreznikov	854.725	935.512	699.263	967.494
Denarna sredstva in njihovi ustrezniki na začetku obdobja	4.136.412	2.263.267	2.261.791	1.308.122
Denarna sredstva in njihovi ustrezniki na koncu obdobja	4.994.778	3.195.042	2.962.465	2.274.044

v tisoč EUR

Pojasnila	NLB Skupina		NLB	
	30. 6. 2021	31. 12. 2020	30. 6. 2021	31. 12. 2020
	nerevidirani	revidirani	nerevidirani	revidirani
Denar in denarni ustrezniki obsegajo:				
Denar v blagajni, stanje na računih pri centralnih bankah in vpogledne vloge pri bankah	5.1.	4.740.361	3.962.686	2.961.732
Kreditni bankam z originalno zapadlostjo do treh mesecev		225.455	146.223	733
Dolžniški vrednostnih papirji, merjeni po pošteni vrednosti prek drugega vseobsegajočega donosa, z originalno zapadlostjo do treh mesecev		28.962	27.503	-
Skupaj		4.994.778	4.136.412	2.962.465
				2.261.791

Izjava o odgovornosti posloводства

Uprava potrjuje medletne zgoščene računovodske izkaze NLB Skupine in NLB za obdobje, končano na dan 30. junija 2021, uporabljene računovodske usmeritve in pojasnila k računovodskim izkazom ter odobrava njihovo objavo.

Uprava je odgovorna za pripravo medletnega računovodskega poročila NLB Skupine in NLB v skladu z MRS 34 »Medletno računovodsko poročanje«, kot ga je sprejela EU, tako da le-to predstavlja resnično in pošteno sliko premoženjskega stanja NLB Skupine in NLB ter izidov njenega poslovanja za obdobje, končano na dan 30. junija 2021.

Uprava potrjuje, da so bile dosledno uporabljene ustrezne računovodske usmeritve ter da so bile računovodske ocene izdelane po načelu previdnosti in dobrega gospodarjenja. Uprava tudi potrjuje, da so medletni zgoščeni računovodski izkazi NLB Skupine in NLB izdelani na osnovi predpostavke o nadaljnjem poslovanju ter v skladu z veljavno zakonodajo in z MRS 34 »Medletno računovodsko poročanje«.

Uprava je tudi odgovorna za ustrezno vodeno računovodstvo, za sprejem ustreznih ukrepov za zavarovanje premoženja ter za preprečevanje in odkrivanje prevar in drugih nepravilnosti oziroma nezakonitosti.

Uprava



Archibald Kremser

član



Andreas Burkhardt

član



Blaž Brodnjak

predsednik

Ljubljana, 12. avgust 2021

Pojasnila k zgoščenim medletnim računovodskim izkazom

1. Osnovni podatki

Nova Ljubljanska banka d.d., Ljubljana (v nadaljevanju NLB) je slovenska delniška družba, ki opravlja univerzalne bančne posle. NLB Skupino sestavljajo NLB in njene odvisne družbe v devetih državah. Sestava NLB Skupine je razkrita v pojasnilu 8. Druge informacije v zvezi s povezanimi osebami so razkrite v pojasnilu 7.

NLB je registrirana in ima sedež v Sloveniji. Poslovni naslov NLB je Nova Ljubljanska banka d.d., Ljubljana, Trg republike 2, Ljubljana. Delnice NLB kotirajo na Ljubljanski borzi, globalna potrdila o lastništvu (»GDR«), ki predstavljajo navadne delnice NLB, pa kotirajo na Londonski borzi. Pet GDR predstavlja eno delnico NLB. Na dan 30. junija 2021 in 31. decembra 2020 je največji delničar Banke, ki ima pomemben vpliv, Republika Slovenija, ki ima v lasti 25,00 % plus eno delnico Banke.

Vsi zneski v medletnih zgoščenih računovodskih izkazih in njihovih pojasnilih so izraženi v tisoč evrih, razen če ni navedeno drugače.

2. Pomembnejše računovodske usmeritve

2.1. Izjava o skladnosti

Medletni zgoščeni računovodski izkazi so pripravljani v skladu z Mednarodnim računovodskim standardom 34 – Medletno računovodsko poročanje. Medletne zgoščene računovodske izkaze je zato treba brati v povezavi z revidiranimi letnimi računovodskimi izkazi za NLB Skupino in NLB za leto 2020, ki so bili pripravljani v skladu z Mednarodnimi standardi računovodskega poročanja (v nadaljevanju MSRP), kot jih je sprejela Evropska unija (v nadaljevanju EU).

2.2. Računovodske usmeritve

Za pripravo zgoščenih medletnih računovodskih izkazov so uporabljene enake računovodske usmeritve kot pri sestavi računovodskih izkazov za leto 2020, razen računovodskih standardov in drugih sprememb, ki veljajo od vključno 1. januarja 2021 in jih je potrdila EU.

Računovodski standardi ter dopolnitve in pojasnila k obstoječim standardom, ki veljajo od vključno 1. januarja 2021 ter jih je EU potrdila in NLB Skupina vpeljala

- MSRP 4 (dopolnitev) – Zavarovalne pogodbe – začasna izjema uporabe MSRP 9 (velja za letna obdobja, ki se začnejo 1. januarja 2021 ali pozneje);
- MSRP 9 (dopolnitev), MRS 39 (dopolnitev), MSRP 7 (dopolnitev), MSRP 4 (dopolnitev) in MSRP 16 (dopolnitev) – Reforma referenčnih obrestnih mer – faza 2 (velja za letna obdobja, ki se začnejo 1. januarja 2021 ali pozneje).

Računovodski standardi ter dopolnitve in pojasnila k obstoječim standardom, ki jih je EU potrdila in jih NLB Skupina ni predčasno vpeljala

- MSRP 3 (dopolnitev) – Poslovne združitev – Sklicevanje na temeljni okvir (velja za letna obdobja, ki se začnejo 1. januarja 2022 ali pozneje);
- MRS 16 (dopolnitev) – Opremetena osnovna sredstva (velja za letna obdobja, ki se začnejo 1. januarja 2022 ali pozneje);
- MRS 37 (dopolnitev) – Rezervacije, pogojne obveznosti in pogojna sredstva: Kočljive pogodbe – stroški izpolnjevanja pogodbe (velja za letna obdobja, ki se začnejo 1. januarja 2022 ali pozneje);
- Letne dopolnitve MSRP 2018–2020 (velja za letna obdobja, ki se začnejo 1. januarja 2022 ali pozneje).

Računovodski standardi ter dopolnitve in pojasnila k obstoječim standardom, ki jih EU še ni potrdila

- MSRP 17 (nov standard) – Zavarovalne pogodbe, vključujoč dopolnitve MSRP 17 (velja za letna obdobja, ki se začnejo 1. januarja 2023 ali pozneje);
- MRS 1 (dopolnitev in odlog datuma uveljavitve) – Predstavljanje računovodskih izkazov: razvrščanje obveznosti med kratkoročne ali nekratkoročne (velja za letna obdobja, ki se začnejo 1. januarja 2023 ali pozneje);
- Dopolnitve MRS 1 – Predstavljanje računovodskih izkazov in MSRP stališča 2 – Razkritja računovodskih usmeritev (velja za letna obdobja, ki se začnejo 1. januarja 2023 ali pozneje);
- MRS 8 (dopolnitev) – Računovodske usmeritve, spremembe računovodskih ocen in napake: Opredelitev računovodskih ocen (velja za letna obdobja, ki se začnejo 1. januarja 2023 ali pozneje);
- MSRP 16 (dopolnitev) – Koncesije za najemnine, povezane s covidom-19 (velja za letna obdobja, ki se začnejo 1. aprila 2021 ali pozneje);
- MRS 12 (dopolnitev) – Davek iz dobička: Odloženi davek na sredstva in obveznosti, ki izhajajo iz ene transakcije (velja za letna obdobja, ki se začnejo 1. januarja 2023 ali pozneje).

3. Spremembe v sestavi NLB Skupine

Spremembe v obdobju, končanem na dan 30. junija 2021

Spremembe kapitala:

- V aprilu 2021 je NLB v prevzemni ponudbi za preostale delnice Komercijalne banke a.d. Beograd povečala delež glasovalnih pravic s 83,23 % na 87,999 %, pridobila je tudi 15,328 % prednostnih delnic. Delež NLB v celotnem kapitalu banke se je tako povečal z 81,42 % na 86,42 %.
- V maju 2021 je NLB v javni ponudbi pridobila redne delnice Komercijalne banke a.d. Beograd in povečala delež glasovalnih pravic s 87,999 % na 88,28 %. Delež NLB v celotnem kapitalu banke se je tako povečal s 86,42 % na 86,70 %.
- V maju 2021 je NLB pridobila preostale delnice manjšinskih delničarjev NLB Banke a.d. Beograd in s tem povečala lastništvo v banki z 99,997 % na 100 %.
- Dodatno vplačilo v kapitalske rezerve v višini 300 tisoč EUR v REAM d.o.o., Beograd za zagotavljanje rednega obsega poslovanja.

Druge spremembe:

- Aprila 2021 je bila v družbi BH_RE d.o.o. Sarajevo – u likvidaciji zaključena likvidacija. Skladno s sklepom sodišča je bila družba izbrisana iz sodnega registra.

Spremembe v letu 2020

Spremembe kapitala:

- Decembra 2020 je NLB pridobila 83,23-odstotni delež navadnih delnic Komercijalne banke a.d. Beograd, kar predstavlja 81,42 % celotnega deleža v banki.
- Decembra 2020 je NLB pridobila 1 navadno delnico Komercijalne banke a.d. Banja Luka, ki predstavlja 0,002 odstotno udeležbo v njenem kapitalu.
- Decembra 2020 je NLB v družbi Bankart d.o.o., Ljubljana povečala svoj poslovni delež z 39,44 % na 40,08 %.
- Povečanje kapitala s konverzijo dolga v višini 1.800 tisoč EUR v NLB Leasing Podgorica d.o.o. – u likvidaciji.

Druge spremembe:

- Aprila 2020 je NLB ustanovila nefinančno družbo NLB Zavod za upravljanje kulturne dediščine, Ljubljana.
- Maja 2020 je NLB ustanovila finančno družbo NLB Lease&Go, leasing, d.o.o., Ljubljana.
- Maja 2020 so bili izpolnjeni vsi odložni pogoji, določeni v pogodbi, ki je bila podpisana v decembru 2019 v okviru skupnega prodajnega postopka NLB in KBC Insurance NV, s katero je NLB prodala svoj 50-odstotni delež v družbi NLB Vita d.d., Ljubljana.
- Decembra 2020 je bil za družbo BH-RE d.o.o., Sarajevo v sodni register vpisan pričetek postopka likvidacije.
- Decembra 2020 je NLB prodala svoji odvisni družbi NLB Leasing d.o.o. Sarajevo – u likvidaciji in NLB Leasing d.o.o. Podgorica – u likvidaciji.

4.4. Realizirani čisti dobički/(izgube) iz finančnih sredstev in obveznosti, ki niso merjeni po poštenu vrednosti prek poslovnega izida

v tisoč EUR

	NLB Skupina				NLB			
	1. 4. - 30. 6. 2021	1. 4. - 30. 6. 2020	1. 1. - 30. 6. 2021	1. 1. - 30. 6. 2020	1. 4. - 30. 6. 2021	1. 4. - 30. 6. 2020	1. 1. - 30. 6. 2021	1. 1. - 30. 6. 2020
Dolžniški vrednostni papirji, merjeni po poštenu vrednosti prek drugega vseobsegajočega donosa	47	2.200	(2)	4.465	4	2.086	23	4.351
Dolžniški vrednostni papirji, merjeni po odplačni vrednosti	-	12.526	-	12.749	-	12.526	-	12.749
Finančne obveznosti, merjene po odplačni vrednosti	-	-	-	(126)	-	-	-	(126)
Skupaj	47	14.726	(2)	17.088	4	14.612	23	16.974

4.5. Čisti dobički/(izgube) iz finančnih sredstev in obveznosti v posesti za trgovanje

v tisoč EUR

	NLB Skupina				NLB			
	1. 4. - 30. 6. 2021	1. 4. - 30. 6. 2020	1. 1. - 30. 6. 2021	1. 1. - 30. 6. 2020	1. 4. - 30. 6. 2021	1. 4. - 30. 6. 2020	1. 1. - 30. 6. 2021	1. 1. - 30. 6. 2020
Nakup in prodaja tujih valut	4.858	2.560	9.050	5.321	1.115	999	2.256	2.107
Dolžniški vrednostni papirji	(355)	78	(24)	253	(60)	78	(269)	253
Izvedeni finančni instrumenti	487	(293)	646	(617)	486	19	591	(556)
Skupaj	4.990	2.345	9.672	4.957	1.541	1.096	2.578	1.804

4.6. Čisti dobički/(izgube) iz finančnih sredstev, obvezno merjenih po poštenu vrednosti prek poslovnega izida, ki niso v posesti za trgovanje

v tisoč EUR

	NLB Skupina				NLB			
	1. 4. - 30. 6. 2021	1. 4. - 30. 6. 2020	1. 1. - 30. 6. 2021	1. 1. - 30. 6. 2020	1. 4. - 30. 6. 2021	1. 4. - 30. 6. 2020	1. 1. - 30. 6. 2021	1. 1. - 30. 6. 2020
Lastniški vrednostni papirji	618	802	989	(389)	378	381	430	53
Dolžniški vrednostni papirji	(9)	(9)	(20)	(27)	-	-	-	-
Kreditni strankam, ki niso banke	14.960	2.123	15.739	2.858	12.714	2.019	13.463	3.027
Skupaj	15.569	2.916	16.708	2.442	13.092	2.400	13.893	3.080

Aprila 2021 je bila poplačana znatna izpostavljenost, ki je bila restrukturirana v letu 2014 in razvrščena kot nedonosna. Na nivoju NLB Skupine je posledično prišlo do pozitivnega učinka vrednotenja v višini 14.700 tisoč EUR, na nivoju NLB pa v višini 12.897 tisoč EUR.

4.7. Drugi čisti poslovni dobički/(izgube)

v tisoč EUR

	NLB Skupina					NLB				
	1. 4. - 30. 6. 2021	1. 4. - 30. 6. 2020	1. 1. - 30. 6. 2021	1. 1. - 30. 6. 2020	sprememba	1. 4. - 30. 6. 2021	1. 4. - 30. 6. 2020	1. 1. - 30. 6. 2021	1. 1. - 30. 6. 2020	sprememba
Drugi poslovni prihodki										
Prihodki od nebančnih storitev	1.585	1.280	3.185	2.963	7 %	1.443	1.158	2.776	2.652	5 %
Najemnine od naložbenih nepremičnin	829	633	1.819	1.317	38 %	95	112	189	231	-18 %
Vrednotenje naložbenih nepremičnin na pošteno vrednost	-	398	-	398	-	-	398	-	398	-
Drugi poslovni prihodki	10.652	337	12.354	1.148	-	8.779	122	9.822	478	-
Skupaj	13.066	2.638	17.358	5.816	198 %	10.317	1.780	12.787	3.749	-
Drugi poslovni odhodki										
Vrednotenje naložbenih nepremičnin na pošteno vrednost	7	6	7	27	-74 %	-	6	-	6	-
Drugi poslovni odhodki	600	735	1.271	1.620	-22 %	207	144	500	471	6 %
Skupaj	607	741	1.278	1.647	-22 %	207	150	500	477	5 %
Drugi čisti poslovni dobički/(izgube)	12.459	1.897	16.080	4.169	-	10.110	1.630	12.287	3.272	-

Drugi poslovni prihodki vključujejo poravnavo pravnega spora v višini 8.978 tisoč EUR na NLB Skupini in 8.559 tisoč EUR na NLB.

4.8. Administrativni stroški

v tisoč EUR

	NLB Skupina					NLB				
	1. 4. - 30. 6. 2021	1. 4. - 30. 6. 2020	1. 1. - 30. 6. 2021	1. 1. - 30. 6. 2020	sprememba	1. 4. - 30. 6. 2021	1. 4. - 30. 6. 2020	1. 1. - 30. 6. 2021	1. 1. - 30. 6. 2020	sprememba
Stroški dela	56.512	39.820	111.659	82.739	35 %	26.024	24.936	51.814	52.070	0 %
Spolni in administrativni stroški	32.644	22.522	62.442	46.177	35 %	13.837	14.058	26.891	28.597	-6 %
Skupaj	89.156	62.342	174.101	128.916	35 %	39.861	38.994	78.705	80.667	-2 %

4.9. Vplačila v sklad za reševanje in sistem zajamčenih vlog

v tisoč EUR

	NLB Skupina					NLB				
	1. 4. - 30. 6. 2021	1. 4. - 30. 6. 2020	1. 1. - 30. 6. 2021	1. 1. - 30. 6. 2020	sprememba	1. 4. - 30. 6. 2021	1. 4. - 30. 6. 2020	1. 1. - 30. 6. 2021	1. 1. - 30. 6. 2020	sprememba
Vplačila v sistem zajamčenih vlog	13.924	7.835	20.205	10.199	98 %	7.543	5.451	7.543	5.451	38 %
Vplačila v sklad za reševanje	1.992	1.652	1.992	1.652	21 %	1.992	1.652	1.992	1.652	21 %
Skupaj	15.916	9.487	22.197	11.851	87 %	9.535	7.103	9.535	7.103	34 %

4.10. Amortizacija

v tisoč EUR

	NLB Skupina					NLB				
	1. 4. - 30. 6. 2021	1. 4. - 30. 6. 2020	1. 1. - 30. 6. 2021	1. 1. - 30. 6. 2020	sprememba	1. 4. - 30. 6. 2021	1. 4. - 30. 6. 2020	1. 1. - 30. 6. 2021	1. 1. - 30. 6. 2020	sprememba
Amortizacija neopredmetenih sredstev	4.104	2.581	8.167	5.359	52 %	1.515	1.808	3.014	3.710	-19 %
Amortizacija opredmetenih osnovnih sredstev										
- lasna opredmetena osnovna sredstva	5.344	4.128	10.686	8.256	29 %	2.673	2.492	5.353	5.030	6 %
- pravica do uporabe sredstev	2.126	1.144	4.340	2.289	90 %	223	207	432	419	3 %
Skupaj	11.574	7.853	23.193	15.904	46 %	4.411	4.507	8.799	9.159	-4 %

4.11. Rezervacije

v tisoč EUR

	NLB Skupina					NLB				
	1. 4. - 30. 6. 2021	1. 4. - 30. 6. 2020	1. 1. - 30. 6. 2021	1. 1. - 30. 6. 2020	sprememba	1. 4. - 30. 6. 2021	1. 4. - 30. 6. 2020	1. 1. - 30. 6. 2021	1. 1. - 30. 6. 2020	sprememba
Rezervacije za prevzete obveznosti (pojasnilo 5.12.b)	(2.288)	1.521	(5.594)	2.026	2.026	(1.703)	2.461	(4.968)	1.636	
Rezervacije za reorganizacijo	7.701	-	7.701	-	-	-	-	-	-	-
Rezervacije za pravna tveganja	3.133	257	3.171	392	392	92	476	(1.717)	476	
Druge rezervacije	-	(66)	-	(66)	(66)	-	-	-	-	-
Skupaj	8.546	1.712	5.278	2.352	2.352	(1.611)	2.937	(6.685)	2.112	

4.12. Oslabitve

v tisoč EUR

	NLB Skupina					NLB				
	1. 4. - 30. 6. 2021	1. 4. - 30. 6. 2020	1. 1. - 30. 6. 2021	1. 1. - 30. 6. 2020	sprememba	1. 4. - 30. 6. 2021	1. 4. - 30. 6. 2020	1. 1. - 30. 6. 2021	1. 1. - 30. 6. 2020	sprememba
Oslabitve finančnih sredstev										
Stanje na računih pri centralnih bankah in vpogledne vloge pri bankah	118	140	153	226	226	54	114	58	122	
Kreditni strankam, ki niso banke, merjeni po odplačni vrednosti (pojasnilo 5.10.a)	(16.615)	2.505	(29.907)	29.280	29.280	(1.008)	(1.928)	(10.079)	12.906	
Kreditni bankam, merjeni po odplačni vrednosti (pojasnilo 5.10.a)	51	(4)	77	8	8	(1)	30	(1)	47	
Dolžniški vrednostni papirji, merjeni po pošteni vrednosti prek drugega vseobsegajočega donosa (pojasnilo 5.10.b)	3.359	(105)	3.619	(27)	(27)	(195)	(73)	(24)	(105)	
Dolžniški vrednostni papirji, merjeni po odplačni vrednosti (pojasnilo 5.10.b)	(80)	168	527	269	269	(382)	(128)	106	(74)	
Druge finančna sredstva, merjena po odplačni vrednosti (pojasnilo 5.10.a)	693	413	409	1.011	1.011	(26)	134	(8)	283	
Skupaj	(12.474)	3.117	(25.122)	30.767	30.767	(1.558)	(1.851)	(9.948)	13.179	
Oslabitve drugih sredstev										
Opredmetena osnovna sredstva	-	-	88	-	-	-	-	-	-	
Druge sredstva	467	69	796	111	111	-	-	-	-	
Skupaj	467	69	884	111	111	-	-	-	-	
Oslabitve skupaj	(12.007)	3.186	(24.238)	30.878	30.878	(1.558)	(1.851)	(9.948)	13.179	

4.13. Čisti dobički/izgube iz nekratkoročnih sredstev v posesti za prodajo

v tisoč EUR

	NLB Skupina					NLB				
	1. 4. - 30. 6. 2021	1. 4. - 30. 6. 2020	1. 1. - 30. 6. 2021	1. 1. - 30. 6. 2020	sprememba	1. 4. - 30. 6. 2021	1. 4. - 30. 6. 2020	1. 1. - 30. 6. 2021	1. 1. - 30. 6. 2020	sprememba
Čisti dobički/(izgube) od odvisnih, pridruženih družb in skupnih podvlogov	-	11.006	-	11.006	11.006	-	35.454	-	35.454	
Čisti dobički/(izgube) iz osnovnih sredstev	224	3	224	(2)	(2)	203	3	203	(2)	
Skupaj	224	11.009	224	11.004	11.004	203	35.457	203	35.452	

4.14. Davek iz dohodka

v tisoč EUR

	NLB Skupina					NLB				
	1. 4. - 30. 6. 2021	1. 4. - 30. 6. 2020	1. 1. - 30. 6. 2021	1. 1. - 30. 6. 2020	sprememba	1. 4. - 30. 6. 2021	1. 4. - 30. 6. 2020	1. 1. - 30. 6. 2021	1. 1. - 30. 6. 2020	sprememba
Iz rednega poslovanja	6.178	4.026	10.023	5.578	80 %	1.179	1.206	1.854	1.352	37 %
Odloženi davek (pojasnilo 5.13.)	(1.352)	(89)	(462)	(66)	(66)	(6)	(16)	(74)	(40)	-85 %
Skupaj	4.826	3.937	9.561	5.512	73 %	1.171	1.190	1.780	1.312	36 %

5. Razkritja k zgoščenemu izkazu finančnega položaja

5.1. Denar v blagajni, stanje na računih pri centralnih bankah in vpogledne vloge pri bankah

v tisoč EUR

	NLB Skupina			NLB		
	30. 6. 2021	31. 12. 2020	sprememba	30. 6. 2021	31. 12. 2020	sprememba
Stanje na računih in obvezne rezerve pri centralnih bankah	3.734.230	3.149.775	19 %	2.656.262	1.998.297	33 %
Blagajna	543.732	507.970	7 %	184.643	192.405	-4 %
Vpogledne vloge pri bankah	462.399	304.941	52 %	120.827	71.089	70 %
	4.740.361	3.962.686	20 %	2.961.732	2.261.791	31 %
Popravki vrednosti	(1.010)	(874)	-16 %	(316)	(258)	-22 %
Skupaj	4.739.351	3.961.812	20 %	2.961.416	2.261.533	31 %

5.2. Finančni instrumenti v posesti za trgovanje

a) Finančna sredstva v posesti za trgovanje

v tisoč EUR

	NLB Skupina			NLB		
	30. 6. 2021	31. 12. 2020	sprememba	30. 6. 2021	31. 12. 2020	sprememba
Izvedeni finančni instrumenti						
Zamenjave	10.824	13.597	-20 %	10.866	13.932	-22 %
Opcijske pogodbe	785	786	0 %	785	786	0 %
Terminski posli	842	1.666	-49 %	841	1.663	-49 %
Skupaj izvedeni finančni instrumenti	12.451	16.049	-22 %	12.492	16.381	-24 %
Vrednostni papirji						
Obveznice	1.083	68.806	-98 %	1.083	2.450	-56 %
Skupaj vrednostni papirji	1.083	68.806	-98 %	1.083	2.450	-56 %
Skupaj	13.534	84.855	-84 %	13.575	18.831	-28 %

b) Finančne obveznosti v posesti za trgovanje

v tisoč EUR

	NLB Skupina			NLB		
	30. 6. 2021	31. 12. 2020	sprememba	30. 6. 2021	31. 12. 2020	sprememba
Izvedeni finančni instrumenti						
Zamenjave	10.152	13.932	-27 %	10.270	13.947	-26 %
Terminski posli	781	1.553	-50 %	781	1.553	-50 %
Skupaj	10.933	15.485	-29 %	11.051	15.500	-29 %

5.3. Finančna sredstva, obvezno merjena po pošteni vrednosti prek poslovnega izida, ki niso v posesti za trgovanje

v tisoč EUR

	NLB Skupina			NLB		
	30. 6. 2021	31. 12. 2020	sprememba	30. 6. 2021	31. 12. 2020	sprememba
Sredstva						
Delnice	5.391	4.171	29 %	4.601	4.171	10 %
Investicijski skladi	11.549	10.989	5 %	-	-	-
Obveznice	2.135	2.157	-1 %	-	-	-
Kreditni podjetjem	-	25.076	-	8.122	30.935	-74 %
Skupaj	19.075	42.393	-55 %	12.723	35.106	-64 %
Obveznosti						
Kreditni podjetjem	-	-	-	378	-	-

5.4. Finančna sredstva, merjena po pošteni vrednosti prek drugega vseobsegajočega donosa

Razčlenitev po vrstah

v tisoč EUR

	NLB Skupina			NLB		
	30. 6. 2021	31. 12. 2020	sprememba	30. 6. 2021	31. 12. 2020	sprememba
Obveznice	3.351.417	3.260.940	3 %	1.653.905	1.598.760	3 %
Delnice	20.265	22.925	-12 %	219	273	-20 %
Sklad za reševanje bank	44.696	44.874	0 %	44.696	44.874	0 %
Zakladne menice	96.149	135.102	-29 %	14.000	72.444	-81 %
Komercialni zapisi	46.840	50.449	-7 %	-	-	-
Skupaj	3.559.367	3.514.290	1 %	1.712.820	1.716.351	0 %
Popravki vrednosti (pojasnilo 5.10.b)	(13.109)	(9.482)	-38 %	(3.120)	(3.141)	1 %

5.5. Finančna sredstva, merjena po odplačni vrednosti

Razčlenitev po vrstah

v tisoč EUR

	NLB Skupina			NLB		
	30. 6. 2021	31. 12. 2020	sprememba	30. 6. 2021	31. 12. 2020	sprememba
Dolžniški vrednostni papirji	1.898.941	1.503.087	26 %	1.667.581	1.277.880	30 %
Kreditni bankam	243.360	197.005	24 %	162.779	158.320	3 %
Kreditni strankam, ki niso banke	10.071.406	9.619.860	5 %	4.779.704	4.564.178	5 %
Druga finančna sredstva	134.909	113.138	19 %	63.238	54.503	16 %
Skupaj	12.348.616	11.433.090	8 %	6.673.302	6.054.881	10 %

a) Dolžniški vrednostni papirji

v tisoč EUR

	NLB Skupina			NLB		
	30. 6. 2021	31. 12. 2020	sprememba	30. 6. 2021	31. 12. 2020	sprememba
Država	1.511.198	1.173.718	29 %	1.284.784	953.881	35 %
Gospodarstvo	80.386	86.946	-8 %	73.174	79.732	-8 %
Banke	286.427	220.988	30 %	286.427	220.988	30 %
Finančne organizacije	25.144	25.120	0 %	25.144	25.120	0 %
	1.903.155	1.506.772	26 %	1.669.529	1.279.721	30 %
Popravki vrednosti (pojasnilo 5.10.b)	(4.214)	(3.685)	-14 %	(1.948)	(1.841)	-6 %
Skupaj	1.898.941	1.503.087	26 %	1.667.581	1.277.880	30 %

b) Kreditni bankam

v tisoč EUR

	NLB Skupina			NLB		
	30. 6. 2021	31. 12. 2020	sprememba	30. 6. 2021	31. 12. 2020	sprememba
Kreditni	14.631	9.809	49 %	89.540	95.070	-6 %
Vezane vloge	194.139	128.074	52 %	71.900	63.405	13 %
Odkupljene terjatve	1.493	-	-	1.493	-	-
Začasno kupljeni vrednostni papirji	33.315	59.263	-44 %	-	-	-
	243.578	197.146	24 %	162.933	158.475	3 %
Popravki vrednosti (pojasnilo 5.10.a)	(218)	(141)	-55 %	(154)	(155)	1 %
Skupaj	243.360	197.005	24 %	162.779	158.320	3 %

c) Kreditni strankam, ki niso banke

v tisoč EUR

	NLB Skupina			NLB		
	30. 6. 2021	31. 12. 2020	sprememba	30. 6. 2021	31. 12. 2020	sprememba
Kreditni	9.902.926	9.490.734	4 %	4.719.260	4.501.991	5 %
Okvirni krediti	316.144	322.622	-2 %	134.180	152.487	-12 %
Terjatve iz finančnega najema	76.066	49.517	54 %	-	-	-
Posojilne kartice	122.623	125.725	-2 %	53.561	52.156	3 %
Terjatve iz danih jamstev	3.694	3.542	4 %	544	916	-41 %
	10.421.453	9.992.140	4 %	4.907.545	4.707.550	4 %
Popravki vrednosti (pojasnilo 5.10.a)	(350.047)	(372.280)	6 %	(127.841)	(143.372)	11 %
Skupaj	10.071.406	9.619.860	5 %	4.779.704	4.564.178	5 %

d) Druga finančna sredstva

v tisoč EUR

	NLB Skupina			NLB		
	30. 6. 2021	31. 12. 2020	sprememba	30. 6. 2021	31. 12. 2020	sprememba
Terjatve v obračunu in drugi začasni računi	37.355	32.484	15 %	21.551	15.906	35 %
Terjatve iz kartičnega poslovanja	18.857	20.260	-7 %	14.027	11.383	23 %
Terjatve do kupcev	5.942	6.316	-6 %	597	1.307	-54 %
Terjatve za opravnine	6.498	6.563	-1 %	1.628	2.871	-43 %
Terjatve do poravnalnega računa, borznoposredniških družb in drugih za prodajo vrednostnih papirjev in skrbniških poslov	611	611	0 %	610	610	0 %
Terjatve za dane finančne predujme	485	447	9 %	-	-	-
Razmejeni prihodki	1.908	1.327	44 %	2.660	1.296	105 %
Druga finančna sredstva	68.927	50.683	36 %	23.287	22.460	4 %
	140.583	118.691	18 %	64.360	55.833	15 %
Popravki vrednosti (pojasnilo 5.10.a)	(5.674)	(5.553)	-2 %	(1.122)	(1.330)	16 %
Skupaj	134.909	113.138	19 %	63.238	54.503	16 %

5.6. Nekratkoročna sredstva v posesti za prodajo

Razčlenitev po vrstah

v tisoč EUR

	NLB Skupina			NLB		
	30. 6. 2021	31. 12. 2020	sprememba	30. 6. 2021	31. 12. 2020	sprememba
Opremetena osnovna sredstva	8.618	8.658	0 %	4.377	4.454	-2 %
Skupaj	8.618	8.658	0 %	4.377	4.454	-2 %

5.7. Opremetena osnovna sredstva

Razčlenitev po vrstah

v tisoč EUR

	NLB Skupina			NLB		
	30. 6. 2021	31. 12. 2020	sprememba	30. 6. 2021	31. 12. 2020	sprememba
Lastna opremetena osnovna sredstva	218.598	223.598	-2 %	86.084	88.495	-3 %
Pravica do uporabe sredstev	25.224	25.519	-1 %	3.199	3.180	1 %
Skupaj	243.822	249.117	-2 %	89.283	91.675	-3 %

5.8. Naložbene nepremičnine

v tisoč EUR

	NLB Skupina			NLB		
	30. 6. 2021	31. 12. 2020	sprememba	30. 6. 2021	31. 12. 2020	sprememba
Gradbeni objekti	52.649	54.112	-3 %	8.165	8.165	0 %
Zemljišča	654	730	-10 %	135	135	0 %
Skupaj	53.303	54.842	-3 %	8.300	8.300	0 %

5.9. Druga sredstva

v tisoč EUR

	NLB Skupina			NLB		
	30. 6. 2021	31. 12. 2020	sprememba	30. 6. 2021	31. 12. 2020	sprememba
Sredstva, prejeta za poplačilo terjatev	73.301	76.017	-4 %	4.754	4.926	-3 %
Zaloge	3.860	7.858	-51 %	180	180	0 %
Nevračunani stroški	13.192	9.157	44 %	7.466	5.976	25 %
Terjatve za dane predujme	4.313	1.159	-	1.195	115	-
Terjatve za davke	1.294	2.949	-56 %	253	467	-46 %
Skupaj	95.960	97.140	-1 %	13.848	11.664	19 %

5.10. Gibanje popravkov vrednosti finančnih sredstev

a) Gibanje popravkov vrednosti kreditov in terjatev, merjenih po odplačni vrednosti

v tisoč EUR

	NLB Skupina						
	Kreditni bankam		Kreditni strankam, ki niso banke		Druga finančna sredstva		
	12-mesečne pričakovane kreditne izgube	12-mesečne pričakovane kreditne izgube	Vseživljenjske pričakovane kreditne izgube - ne kreditno oslajljene	Vseživljenjske pričakovane kreditne izgube - kreditno oslajljene	12-mesečne pričakovane kreditne izgube	Vseživljenjske pričakovane kreditne izgube - ne kreditno oslajljene	
Stanje 1. januarja 2021	141	74.519	40.833	256.928	276	30	5.247
Tečajne razlike na otvoritvena stanja odvisnih družb	-	(1)	(6)	(212)	2	(1)	(2)
Prenosi	-	18.799	(5.918)	(12.881)	255	(2)	(253)
Povečanja/(Zmanjšanja) (pojasnilo 4.12.)	2	(18.780)	(1.339)	25.241	108	13	785
Odpisi	-	(72)	(13)	(24.226)	(30)	-	(436)
Spremembe modelov/parametrov tveganja (pojasnilo 4.12.)	75	(12.527)	(1.626)	8.341	(65)	5	3
Tečajne razlike in druga gibanja	-	(11)	20	2.978	(2)	(2)	(257)
Stanje 30. junija 2021	218	61.927	31.951	256.169	544	43	5.087
Poplačila odpisanih terjatev (pojasnilo 4.12.)	-	-	-	29.217	-	-	440

Druga gibanja se nanašajo predvsem na prihodke od poplačil nedonosnih izpostavljenosti Komercialne banke, ki so bile ob prevzemu decembra 2020 pripoznane po pošteni vrednosti, brez pripadajočih popravkov vrednosti in na odhodke od nedonosnih izpostavljenosti pri NLB, začetno pripoznanih po pošteni vrednosti.

v tisoč EUR

	NLB Skupina						
	Kreditni bankam	Kreditni strankam, ki niso banke			Druga finančna sredstva		
	12-mesečne pričakovane kreditne izgube	12-mesečne pričakovane kreditne izgube	Vseživljenjske pričakovane kreditne izgube - ne kreditno oslajljene	Vseživljenjske pričakovane kreditne izgube - kreditno oslajljene	12-mesečne pričakovane kreditne izgube	Vseživljenjske pričakovane kreditne izgube - ne kreditno oslajljene	Vseživljenjske pričakovane kreditne izgube - kreditno oslajljene
Stanje 1. januarja 2020	95	56.728	33.179	232.537	177	27	4.702
Tečajne razlike na otvoritvena stanja odvisnih družb	(2)	(92)	(32)	851	-	2	1
Prenosi	-	9.096	(10.563)	1.467	(14)	8	6
Povečanja/(Zmanjšanja) (pojasnilo 4.12.)	15	(4.104)	6.724	12.887	171	(157)	939
Odpisi	-	(5)	(4)	(12.711)	(7)	-	(720)
Spremembe modelov/parametrov tveganja (pojasnilo 4.12.)	(7)	6.194	12.819	953	(23)	161	5
Tečajne razlike in druga gibanja	-	27	6	(68)	-	-	-
Stanje 30. junija 2020	101	67.844	42.129	235.916	304	41	4.933
Poplačila odpisanih terjatev (pojasnilo 4.12.)	-	-	-	6.193	-	-	85

v tisoč EUR

	NLB						
	Kreditni bankam	Kreditni strankam, ki niso banke			Druga finančna sredstva		
	12-mesečne pričakovane kreditne izgube	12-mesečne pričakovane kreditne izgube	Vseživljenjske pričakovane kreditne izgube - ne kreditno oslajljene	Vseživljenjske pričakovane kreditne izgube - kreditno oslajljene	12-mesečne pričakovane kreditne izgube	Vseživljenjske pričakovane kreditne izgube - ne kreditno oslajljene	Vseživljenjske pričakovane kreditne izgube - kreditno oslajljene
Stanje 1. januarja 2021	155	25.637	11.287	106.448	73	2	1.255
Prenosi	-	6.028	(3.190)	(2.838)	10	-	(10)
Povečanja/(Zmanjšanja) (pojasnilo 4.12.)	(1)	(8.676)	(1.565)	8.057	50	-	(2)
Odpisi	-	(72)	(13)	(7.665)	(9)	-	(192)
Spremembe modelov/parametrov tveganja (pojasnilo 4.12.)	-	(10.198)	(1.529)	7.915	(57)	-	2
Tečajne razlike in druga gibanja	-	(5)	18	(1.798)	1	-	(1)
Stanje 30. junija 2021	154	12.714	5.008	110.119	68	2	1.052
Poplačila odpisanih terjatev (pojasnilo 4.12.)	-	-	-	4.083	-	-	1

Druga gibanja se nanašajo predvsem na odhodke od nedonosnih izpostavljenosti, začetno pripoznanih po pošteni vrednosti.

v tisoč EUR

	NLB						
	Kreditni bankam	Kreditni strankam, ki niso banke			Druga finančna sredstva		
	12-mesečne pričakovane kreditne izgube	12-mesečne pričakovane kreditne izgube	Vseživljenjske pričakovane kreditne izgube - ne kreditno oslajljene	Vseživljenjske pričakovane kreditne izgube - kreditno oslajljene	12-mesečne pričakovane kreditne izgube	Vseživljenjske pričakovane kreditne izgube - ne kreditno oslajljene	Vseživljenjske pričakovane kreditne izgube - kreditno oslajljene
Stanje 1. januarja 2020	141	20.724	11.188	86.853	55	9	1.777
Prenosi	-	5.791	(4.746)	(1.045)	2	1	(3)
Povečanja/(Zmanjšanja) (pojasnilo 4.12.)	58	(3.220)	2.473	2.244	131	(9)	190
Odpisi	-	(5)	(4)	(3.623)	(1)	-	(509)
Spremembe modelov/parametrov tveganja (pojasnilo 4.12.)	(11)	5.364	8.338	130	(29)	1	(1)
Tečajne razlike in druga gibanja	-	7	-	(35)	-	-	-
Stanje 30. junija 2020	188	28.661	17.249	84.524	158	2	1.454
Poplačila odpisanih terjatev (pojasnilo 4.12.)	-	-	-	2.423	-	-	-

b) Gibanje popravkov vrednosti dolžniških vrednostnih papirjev

v tisoč EUR

	NLB Skupina			
	Dolžniški vrednostni papirji, merjeni po odplačni vrednosti	Dolžniški vrednostni papirji, merjeni po pošteni vrednosti prek drugega vseobsegajočega donosa		
	12-mesečne pričakovane kreditne izgube	12-mesečne pričakovane kreditne izgube	Vseživljenjske pričakovane kreditne izgube - ne kreditno oslabiljene	Vseživljenjske pričakovane kreditne izgube - kreditno oslabiljene
Stanje 1. januarja 2021	3.685	8.656	28	798
Tečajne razlike na otvoritvena stanja odvisnih družb	1	1	-	-
Povečanja/(Zmanjšanja) (pojasnilo 4.12.)	961	446	39	-
Spremembe modelov/parametrov tveganja (pojasnilo 4.12.)	(434)	3.116	18	-
Tečajne razlike in druga gibanja	1	7	-	-
Stanje 30. junija 2021	4.214	12.226	85	798

v tisoč EUR

	NLB Skupina			
	Dolžniški vrednostni papirji, merjeni po odplačni vrednosti	Dolžniški vrednostni papirji, merjeni po pošteni vrednosti prek drugega vseobsegajočega donosa		
	12-mesečne pričakovane kreditne izgube	12-mesečne pričakovane kreditne izgube	Vseživljenjske pričakovane kreditne izgube - ne kreditno oslabiljene	Vseživljenjske pričakovane kreditne izgube - kreditno oslabiljene
Stanje 1. januarja 2020	3.140	4.757	42	798
Tečajne razlike na otvoritvena stanja odvisnih družb	(8)	6	-	-
Povečanja/(Zmanjšanja) (pojasnilo 4.12.)	241	161	-	-
Spremembe modelov/parametrov tveganja (pojasnilo 4.12.)	28	(186)	(2)	-
Stanje 30. junija 2020	3.401	4.738	40	798

v tisoč EUR

	NLB			
	Dolžniški vrednostni papirji, merjeni po odplačni vrednosti	Dolžniški vrednostni papirji, merjeni po pošteni vrednosti prek drugega vseobsegajočega donosa		
	12-mesečne pričakovane kreditne izgube	12-mesečne pričakovane kreditne izgube	Vseživljenjske pričakovane kreditne izgube - ne kreditno oslabiljene	Vseživljenjske pričakovane kreditne izgube - kreditno oslabiljene
Stanje 1. januarja 2021	1.841	2.343	-	798
Povečanja/(Zmanjšanja) (pojasnilo 4.12.)	579	102	-	-
Spremembe modelov/parametrov tveganja (pojasnilo 4.12.)	(473)	(126)	-	-
Tečajne razlike in druga gibanja	1	3	-	-
Stanje 30. junija 2021	1.948	2.322	-	798

v tisoč EUR

	NLB			
	Dolžniški vrednostni papirji, merjeni po odplačni vrednosti	Dolžniški vrednostni papirji, merjeni po pošteni vrednosti prek drugega vseobsegajočega donosa		
	12-mesečne pričakovane kreditne izgube	12-mesečne pričakovane kreditne izgube	Vseživljenjske pričakovane kreditne izgube - ne kreditno oslabiljene	Vseživljenjske pričakovane kreditne izgube - kreditno oslabiljene
Stanje 1. januarja 2020	1.617	1.714	-	798
Povečanja/(Zmanjšanja) (pojasnilo 4.12.)	(105)	(94)	-	-
Spremembe modelov/parametrov tveganja (pojasnilo 4.12.)	31	(11)	-	-
Tečajne razlike in druga gibanja	-	(1)	-	-
Stanje 30. junija 2020	1.543	1.608	-	798

5.11. Finančne obveznosti, merjene po odplačni vrednosti

Razčlenitev po vrstah

v tisoč EUR

	NLB Skupina			NLB		
	30. 6. 2021	31. 12. 2020	sprememba	30. 6. 2021	31. 12. 2020	sprememba
Depoziti bank in centralnih bank	78.039	72.633	7 %	141.983	41.635	-
- Vloge na vpogled	59.391	52.250	14 %	141.983	41.635	-
- Prejeti depoziti	18.648	20.383	-9 %	-	-	-
Kreditni bank in centralnih bank	880.615	158.225	-	866.300	143.464	-
Depoziti strank, ki niso banke	17.142.973	16.397.167	5 %	9.272.237	8.850.755	5 %
- Vloge na vpogled	14.533.699	13.633.889	7 %	8.584.145	8.128.950	6 %
- Prejeti depoziti	2.609.274	2.763.278	-6 %	688.092	721.805	-5 %
Kreditni strank, ki niso banke	95.988	91.560	5 %	3	13	-77 %
Podrejene obveznosti	287.563	288.321	0 %	287.563	288.321	0 %
Druge finančne obveznosti	264.194	207.300	27 %	132.504	101.273	31 %
Skupaj	18.749.372	17.215.206	9 %	10.700.590	9.425.461	14 %

a) Podrejene obveznosti

v tisoč EUR

	Valuta	Datum zapadlosti	Obrestna mera	NLB Skupina in NLB			
				30. 6. 2021		31. 12. 2020	
				Knjigovodska vrednost	Nominalna vrednost	Knjigovodska vrednost	Nominalna vrednost
Podrejene obveznice	EUR	6. 5. 2029	4,2 % do 6.5.2024, potem 5-letni MS + 4,159 % p.a.	44.936	45.000	45.867	45.000
	EUR	19. 11. 2029	3,65 % do 19.11.2024, potem 5-letni MS + 3,833 % p.a.	121.689	120.000	119.480	120.000
	EUR	5. 2. 2030	3,4 % do 5.2.2025, potem 5-letni MS + 3,658 % p.a.	120.938	120.000	122.974	120.000
Skupaj				287.563	285.000	288.321	285.000

b) Gibanje podrejenih obveznosti

v tisoč EUR

	NLB Skupina in NLB	
	2021	2020
Stanje 1. januarja	288.321	210.569
Dename postavke:	(5.970)	71.763
- novo izdane podrejene obveznosti	-	119.222
- poplačila podrejenih obveznosti	-	(45.000)
- poplačila obresti	(5.970)	(2.459)
Nedename postavke:	5.212	5.036
- razmejene obresti	5.212	4.910
- drugo	-	126
Stanje 30. junija	287.563	287.368

c) Druge finančne obveznosti

v tisoč EUR

	NLB Skupina			NLB		
	30. 6. 2021	31. 12. 2020	sprememba	30. 6. 2021	31. 12. 2020	sprememba
Obveznosti za neizvršena izplačila	84.875	46.395	83 %	39.215	4.412	-
Obveznosti po plačilnih karticah	21.489	22.883	-6 %	19.174	20.135	-5 %
Obveznosti iz najema	26.173	26.359	-1 %	3.232	3.212	1 %
Vnaprej vračunani stroški	22.430	21.314	5 %	11.732	10.635	10 %
Obveznosti za plače	25.181	19.068	32 %	9.764	9.807	0 %
Obveznosti do borznoposredniških družb in drugih za nakup vrednostnih papirjev in skrbniških poslov	8.533	2.459	-	8.513	2.443	-
Obveznosti do dobaviteljev	5.812	20.993	-72 %	2.664	15.768	-83 %
Obveznosti za neizkoriščene dopuste	6.360	6.137	4 %	2.497	2.497	0 %
Obveznosti za opravnine	257	1.100	-77 %	99	967	-90 %
Druge finančne obveznosti	63.084	40.592	55 %	35.614	31.397	13 %
Skupaj	264.194	207.300	27 %	132.504	101.273	31 %

5.12. Rezervacije

a) Razčlenitev po vrstah rezervacij

v tisoč EUR

	NLB Skupina			NLB		
	30. 6. 2021	31. 12. 2020	spmemba	30. 6. 2021	31. 12. 2020	spmemba
Rezervacije za prevzete obveznosti	36.593	42.174	-13 %	23.585	28.543	-17 %
Skupina 1	13.205	15.796	-16 %	4.698	7.510	-37 %
Skupina 2	1.436	2.767	-48 %	280	732	-62 %
Skupina 3	21.952	23.611	-7 %	18.607	20.301	-8 %
Rezervacije za ugodnosti zaposlenih	20.687	20.707	0 %	14.586	14.220	3 %
Rezervacije za pravna tveganja	45.588	46.602	-2 %	3.956	5.673	-30 %
Rezervacije za reorganizacijo	17.540	15.565	13 %	12.949	15.354	-16 %
Druge rezervacije	11	11	0 %	-	-	-
Skupaj	120.419	125.059	-4 %	55.076	63.790	-14 %

Pravna tveganja

Kot je razkrto v letnih računovodskih izkazih za NLB Skupino in NLB za leto 2020, največji znesek med materialno pomembnimi tožbenimi zahtevki proti NLB Skupini predstavljajo tožbeni zahtevki Privredne banke Zagreb (PBZ) in Zagrebačke banke (ZaBa) proti NLB, ki se nanašajo na stare devizne vloge varčevalcev v LB Glavni Filiali Zagreb. V primerjavi z 31. decembrom 2020 je prišlo do spremembe pri tožbenem zahtevku PBZ z glavničnim zneskom 375.938,42 EUR, zato je bila spodnja tabela s povzetimi zneski, kot izhajajo iz pravnomočnih sodnih odločb (brez pripadajočih zamudnih obresti), ustrezno ažurirana z najnovjšimi ukrepi, izvedenimi s strani NLB.

Datum sodbe	Tožeča stranka	Glavnični znesek v EUR	Stroški postopka v HRK	Izvedeni ukrepi s strani NLB
Maj 2015	PBZ	254,76	15.781,25	Vložitev ustavne tožbe, saj NLB meni, da je odločitev sodišča v nasprotju z veljavno zakonodajo in ustavnimi načeli ter sklenjenim sporazumom med Republiko Slovenijo in Republiko Hrvaško. Ustavno sodišče Republike Hrvaške je dne 21.5.2018 zavrnilo ustavno tožbo NLB d.d.
April 2018	PBZ	222.426,39	253.283,37	Vložitev ustavne tožbe proti sodnim odločbam (vključno z odločitvijo Vrhovnega sodišča RH v revizijskem postopku), saj NLB meni, da je odločitev sodišča v nasprotju z veljavno zakonodajo in ustavnimi načeli ter sklenjenim sporazumom med Republiko Slovenijo in Republiko Hrvaško.
September 2017	ZaBa	492.430,53	748.583,75	Vložitev ustavne tožbe proti sodnim odločbam (vključno z odločitvijo Vrhovnega sodišča RH v revizijskem postopku), saj NLB meni, da je odločitev sodišča v nasprotju z veljavno zakonodajo in ustavnimi načeli ter sklenjenim sporazumom med Republiko Slovenijo in Republiko Hrvaško.
November 2017	PBZ	220.115,98	688.268,12	NLB sodbe spodbija z revizijo na Vrhovnem sodišču Republike Hrvaške in kasneje, če bo to potrebno, jih bo izpodbijala tudi z vsemi ostalimi razpoložljivimi pravnimi sredstvi, saj obveznosti starega deviznega varčevanja v skladu s slovenskim ustavnim zakonom niso obveznosti NLB.
December 2018	PBZ	375.938,42	679.926,08	Vložitev ustavne tožbe proti sodnim odločbam (vključno z odločitvijo Vrhovnega sodišča Republike Hrvaške v revizijskem postopku), saj NLB meni, da je odločitev sodišča v nasprotju z veljavno zakonodajo in ustavnimi načeli ter sklenjenim sporazumom med Republiko Slovenijo in Republiko Hrvaško.
Marec 2019	PBZ	9.185.141,76	3.198.760,00	NLB sodbo izpodbija z revizijo na Vrhovnem sodišču Republike Hrvaške in kasneje, če bo to potrebno, jo bo izpodbijala tudi z vsemi ostalimi razpoložljivimi pravnimi sredstvi, saj obveznosti starega deviznega varčevanja v skladu s slovenskim ustavnim zakonom niso obveznosti NLB.

b) Gibanje rezervacij za prevzete obveznosti

v tisoč EUR

	NLB Skupina		
	12-mesečne pričakovane kreditne izgube	Vseživljenjske pričakovane kreditne izgube - ne kreditno oslajljene	Vseživljenjske pričakovane kreditne izgube - kreditno oslajljene
Stanje 1. januarja 2021	15.796	2.767	23.611
Tečajne razlike na otvoritvena stanja odvisnih družb	-	-	(1)
Prenosi	944	(610)	(334)
Povečanja/(Zmanjšanja) (pojasnilo 4.11.)	(713)	(570)	(1.602)
Spremembe modelov/parametrov tveganja (pojasnilo 4.11.)	(2.828)	(151)	270
Tečajne razlike in druga gibanja	6	-	8
Stanje 30. junija 2021	13.205	1.436	21.952

v tisoč EUR

	NLB Skupina		
	12-mesečne pričakovane kreditne izgube	Vseživljenjske pričakovane kreditne izgube - ne kreditno oslajljene	Vseživljenjske pričakovane kreditne izgube - kreditno oslajljene
Stanje 1. januarja 2020	12.909	2.444	24.068
Tečajne razlike na otvoritvena stanja odvisnih družb	(7)	(5)	5
Prenosi	499	(407)	(92)
Povečanja/(Zmanjšanja) (pojasnilo 4.11.)	3.365	845	(2.307)
Spremembe modelov/parametrov tveganja (pojasnilo 4.11.)	(207)	334	(4)
Tečajne razlike in druga gibanja	-	1	9
Stanje 30. junija 2020	16.559	3.212	21.679

v tisoč EUR

	NLB		
	12-mesečne pričakovane kreditne izgube	Vseživljenjske pričakovane kreditne izgube - ne kreditno oslajljene	Vseživljenjske pričakovane kreditne izgube - kreditno oslajljene
Stanje 1. januarja 2021	7.510	732	20.301
Prenosi	251	(85)	(166)
Povečanja/(Zmanjšanja) (pojasnilo 4.11.)	(382)	(238)	(1.809)
Spremembe modelov/parametrov tveganja (pojasnilo 4.11.)	(2.683)	(129)	273
Tečajne razlike in druga gibanja	2	-	8
Stanje 30. junija 2021	4.698	280	18.607

v tisoč EUR

	NLB		
	12-mesečne pričakovane kreditne izgube	Vseživljenjske pričakovane kreditne izgube - ne kreditno oslajljene	Vseživljenjske pričakovane kreditne izgube - kreditno oslajljene
Stanje 1. januarja 2020	6.145	653	22.365
Prenosi	62	19	(81)
Povečanja/(Zmanjšanja) (pojasnilo 4.11.)	2.960	829	(2.363)
Spremembe modelov/parametrov tveganja (pojasnilo 4.11.)	92	143	(25)
Tečajne razlike in druga gibanja	(1)	-	9
Stanje 30. junija 2020	9.258	1.644	19.905

5.13. Odloženi davek

v tisoč EUR

	NLB Skupina		NLB	
	30. 6. 2021	31. 12. 2020	30. 6. 2021	31. 12. 2020
Terjatve za odloženi davek				
Vrednotenje finančnih instrumentov in kapitalskih naložb	36.332	37.729	36.209	37.650
Oslabitev finančnih sredstev	4.558	3.190	963	947
Rezervacije za obveznosti in stroške	9.334	8.489	2.942	3.138
Amortizacija in vrednotenje nefinančnih sredstev	3.843	4.063	133	140
Prilagoditve na pošteno vrednost finančnih instrumentov merjenih po odplačni vrednosti	-	938	-	-
Davčne olajšave	1.093	1.179	-	-
Drugo	86	111	-	-
Skupaj terjatve za odloženi davek	55.246	55.699	40.247	41.875
Obveznosti za odloženi davek				
Vrednotenje finančnih instrumentov	17.919	21.023	9.178	11.871
Amortizacija in vrednotenje nefinančnih sredstev	1.502	1.515	178	193
Oslabitev finančnih sredstev	3.813	3.271	593	597
Prilagoditve na pošteno vrednost finančnih sredstev merjenih po odplačni vrednosti	2.546	592	-	-
Drugo	1.663	1.984	-	-
Skupaj obveznosti za odloženi davek	27.443	28.385	9.949	12.661
Neto terjatve za odloženi davek	31.961	31.789	30.298	29.214
Neto obveznosti za odloženi davek	(4.158)	(4.475)	-	-

v tisoč EUR

	NLB Skupina		NLB	
	1. 1. - 30. 6. 2021	1. 1. - 30. 6. 2020	1. 1. - 30. 6. 2021	1. 1. - 30. 6. 2020
Vključeno v izkaz poslovnega izida	462	66	74	40
- vrednotenje finančnih instrumentov in kapitalskih naložb	1.436	124	246	124
- oslabitev finančnih sredstev	1.076	76	16	(34)
- rezervacije za obveznosti in stroške	845	(25)	(196)	(50)
- amortizacija in vrednotenje nefinančnih sredstev	(208)	(109)	8	-
- prilagoditve na pošteno vrednost finančnih sredstev merjenih po odplačni vrednosti	(2.892)	-	-	-
- drugo	291	-	-	-
Vključeno v drugi vseobsegajoči donos	(348)	2.080	1.010	1.992
- prevrednotenje in oslabitev finančnih sredstev, merjenih po pošteni vrednosti prek drugega vseobsegajočega donosa	(348)	2.080	1.010	1.992
Vključeno v kapital - prenos presežka iz prevrednotenja	368	-	-	-
- prevrednotenje finančnih sredstev, merjenih po pošteni vrednosti prek drugega vseobsegajočega donosa	368	-	-	-

NLB ima na dan 30. junija 2021 pripoznanih 40.247 tisoč EUR terjatev za odloženi davek (31. decembra 2020: 41.875 tisoč EUR). Znesek nepripoznanih terjatev za odloženi davek znaša 220.562 tisoč EUR (31. decembra 2020: 221.494 tisoč EUR) in se nanaša na nepripoznane terjatve za odloženi davek iz naslova davčne izgube (brez roka za uveljavljanje nepokrite davčne izgube) v višini 174.311 tisoč EUR (31. decembra 2020: 175.350 tisoč EUR) ter na nepripoznane terjatve za odloženi davek iz naslova vrednotenja finančnih instrumentov in oslabitev nestrategskih kapitalskih naložb v višini 46.251 tisoč EUR (31. decembra 2020: 46.144 tisoč EUR).

Poleg NLB ima pomemben znesek davčnih izgub, na katere ni pripoznanih odloženih terjatev, tudi Komercijalna banka Beograd. Te davčne izgube, ki potečejo leta 2021, na dan 30. junija 2021 znašajo 73.898 tisoč EUR (31. decembra 2020: 73.898 tisoč EUR).

5.14. Davek iz dohodka pravnih oseb od drugega vseobsegajočega donosa

v tisoč EUR

1. 1. - 30. 6. 2021	NLB Skupina			NLB		
	Pred davki	Davek	Po davkih	Pred davki	Davek	Po davkih
Finančna sredstva, merjena po poštenu vrednosti prek drugega vseobsegajočega donosa	2.682	(348)	2.334	(6.789)	1.010	(5.779)
Aktuarski dobički in izgube	(58)	-	(58)	-	-	-
Skupaj	2.624	(348)	2.276	(6.789)	1.010	(5.779)

v tisoč EUR

1. 1. - 30. 6. 2020	NLB Skupina			NLB		
	Pred davki	Davek	Po davkih	Pred davki	Davek	Po davkih
Finančna sredstva, merjena po poštenu vrednosti prek drugega vseobsegajočega donosa	(18.805)	2.080	(16.725)	(13.800)	1.992	(11.808)
Pripadajoči deleži pridruženih družb in skupnih podvlogov	(11.018)	-	(11.018)	-	-	-
Skupaj	(29.823)	2.080	(27.743)	(13.800)	1.992	(11.808)

5.15. Druge obveznosti

v tisoč EUR

	NLB Skupina			NLB		
	30. 6. 2021	31. 12. 2020	sprememba	30. 6. 2021	31. 12. 2020	sprememba
Obveznosti za davke	4.687	5.009	-6 %	3.359	4.107	-18 %
Odloženi prihodki	11.641	12.364	-6 %	5.748	5.391	7 %
Obveznosti za prejete predujme	2.993	2.195	36 %	682	199	-
Druge obveznosti	-	859	-	-	-	-
Skupaj	19.321	20.427	-5 %	9.789	9.697	1 %

5.16. Knjigovodska vrednost delnice

	NLB Skupina		NLB	
	30. 6. 2021	31. 12. 2020	30. 6. 2021	31. 12. 2020
Kapital lastnikov obvladujoče banke (v tisoč EUR)	2.091.444	1.952.789	1.510.347	1.450.994
Število delnic (v tisočih)	20.000	20.000	20.000	20.000
Knjigovodska vrednost delnice (v EUR)	104,6	97,6	75,5	72,5

Knjigovodska vrednost delnice je izračunana kot razmerje med knjigovodsko vrednostjo kapitala brez izdanih drugih kapitalskih instrumentov in številom izdanih delnic. NLB Skupina in NLB nimata izdanih drugih kapitalskih instrumentov in lastnih delnic.

5.17. Kapitalska ustreznost

v tisoč EUR

	NLB Skupina		NLB	
	30. 6. 2021	31. 12. 2020	30. 6. 2021	31. 12. 2020
Vplačani kapitalski instrumenti	200.000	200.000	200.000	200.000
Vplačani presežek kapitala	871.378	871.378	871.378	871.378
Zadržani dobički - iz preteklih let	766.975	552.146	249.751	228.040
Priznani dobiček tekočega leta	-	63.635	-	21.658
Akumulirani drugi vseobsegajoči donos	19.102	21.588	18.270	24.102
Druge rezerve	13.522	13.522	13.522	13.522
Manjšinski deleži	47.068	71.562	-	-
Bonitetni filtri - zaradi zahteve po preudarnem vrednotenju (AVA)	(3.603)	(3.632)	(1.742)	(1.755)
(-) Dobro ime	(3.529)	(3.529)	-	-
(-) Druga neopredmetena sredstva	(31.470)	(33.222)	(10.470)	(9.914)
(-) Nezasodno kritje za nedonosne izpostavljenosti	(24)	-	-	-
NAVADNI LASTNIŠKI TEMELJNI KAPITAL (CET1)	1.879.419	1.753.448	1.340.709	1.347.031
Manjšinski deleži	5.849	14.614	-	-
Dodatni temeljni kapital (AT1)	5.849	14.614	-	-
TEMELJNI KAPITAL (Tier 1)	1.885.268	1.768.062	1.340.709	1.347.031
Kapitalski instrumenti in podrejeni dolгови ustrezni za Tier 2 kapital	284.595	284.595	284.595	284.595
Manjšinski deleži	2.490	12.806	-	-
DODATNI KAPITAL (Tier 2)	287.085	297.401	284.595	284.595
KAPITAL SKUPAJ	2.172.353	2.065.463	1.625.304	1.631.626
Skupna izpostavljenost kreditnemu tveganju	10.595.435	10.222.923	5.132.784	4.805.127
Skupna izpostavljenost tržnemu tveganju	1.212.276	1.250.563	723.401	657.088
Skupna izpostavljenost tveganju prilagoditve kreditnega vrednotenja	538	200	538	200
Skupna izpostavljenost operativnemu tveganju	947.342	947.342	566.385	566.385
SKUPNA IZPOSTAVLJENOST TVEGANJU (RWA)	12.755.591	12.421.028	6.423.108	6.028.800
Količnik navadnega lastniškega temeljnega kapitala (CET1 količnik)	14,7 %	14,1 %	20,9 %	22,3 %
Količnik temeljnega kapitala (Tier 1 količnik)	14,8 %	14,2 %	20,9 %	22,3 %
Količnik skupnega kapitala	17,0 %	16,6 %	25,3 %	27,1 %

Konec junija 2021 je količnik skupnega kapitala za NLB Skupino znašal 17,0 % (0,4 odstotne točke višje kakor konec leta 2020), in za NLB 25,3 % (1,8 odstotne točke nižje kakor konec leta 2020). Konec junija 2021 je količnik navadnega lastniškega temeljnega kapitala (CET1 količnik) znašal 14,7 % (0,6 odstotne točke višje kakor konec leta 2020). Višja skupna kapitalska ustreznost izhaja iz višjega kapitala (106,9 mio EUR na nivoju NLB Skupine), ki je kompenziral povečanje tveganju prilagojene aktive (RWA). Glavni učinek v kapitalu je imela vključitev Negativnega dobrega imena v Zadržane dobičke v znesku 137,9 mio EUR. Po drugi strani so se manjšinski deleži znižali za 43,6 mio EUR, od tega 43,0 mio EUR kot posledica prevzemne ponudbe za Komercialno banko Beograd, po pridobljenem soglasju ECB. V kolikor NLB 30. septembra 2021 ne bo imela v lasti 100 % delnic Komercialne banke Beograd, bo preostanek manjšinskega deleža ponovno vključila v kapital.

Tveganju prilagojena aktiva NLB Skupine se je v letu 2021 povečala za 334,6 mio EUR, od tega tveganju prilagojena aktiva za kreditna tveganja za 372,5 mio EUR. Večina povečanja izvira iz višjega prispevka NLB (286,4 mio EUR), kar je povezano z novimi posojili v segmentu poslovanja s prebivalstvom in podjetji, z naložbami v podrejene obveznice, ki predstavljajo instrumente Tier 2, in naložbami v državne obveznice.

V skladu s predpisi ECB / Banke Slovenije in sklepom Skupščine delničarjev NLB d.d. z dne 14. 6. 2021 je izplačilo dividend v 2021 razdeljeno v dve tranši. Znesek prve tranše v višini 12,0 mio EUR je bil izplačan dne 22. junija 2021. Druga tranša v višini 12,8 mio EUR bo izplačana po prenehanju veljavnosti Sklepa Banke Slovenije dne 18. oktobra 2021, razen če bo takšno izplačilo takrat v nasprotju z regulatornimi zahtevami. Poleg trenutno dovoljenega načrta izplačila dividend, Banka nato v odvisnosti od regulatornih sprememb predvideva izplačilo dodatne dividende v letu 2021, da bi dosegla kumulativni količnik izplačil v višini 70 % dobička Skupine v letu 2020 (brez upoštevanja vpliva negativnega dobrega imena), kar skupaj znaša 92,2 mio EUR. Predvidena kumulativna izplačila dividend v letu 2021 (92,2 mio EUR) niso vključena v izračun kapitala, zato v primerih izplačila dividend ni vpliva na kapital.

5.18. Zunajbilančne obveznosti

v tisoč EUR

	NLB Skupina			NLB		
	30. 6. 2021	31. 12. 2020	sprememba	30. 6. 2021	31. 12. 2020	sprememba
Prevzete obveznosti iz odobrenih kreditov	1.902.009	1.816.441	5 %	1.372.031	1.306.791	5 %
Storitvene garancije	670.442	647.346	4 %	444.943	431.665	3 %
Finančne garancije	476.123	479.096	-1 %	255.875	258.003	-1 %
Nepokriti dokumentami akreditivi	31.571	21.794	45 %	3.273	2.256	45 %
Drugo	5.579	10.293	-46 %	968	5.865	-83 %
	3.085.724	2.974.970	4 %	2.077.090	2.004.580	4 %
Rezervacije (pojasnilo 5.12.)	(36.593)	(42.174)	13 %	(23.585)	(28.543)	17 %
Skupaj	3.049.131	2.932.796	4 %	2.053.505	1.976.037	4 %

Poleg instrumentov, predstavljenih v zgornji tabeli, NLB Skupina in NLB s svojimi komitenti sklepata tudi pogodbe o garancijskih linijah. Ob sklenitvi se banka in stranka dogovorita o vseh pogojih izdaje garancij, vendar ima NLB Skupina vedno možnost prenehanja oz. zaustavitve izdajanja garancij v primeru poslabšanja finančnega položaja stranke. Po stanju na dan 30. junija 2021 stanje neizkoriščenega dela garancijskih linij na NLB Skupini znaša 382.301 tisoč EUR in na NLB 310.215 tisoč EUR (31. decembra 2020: NLB Skupina 307.093 tisoč EUR in NLB 236.542 tisoč EUR).

5.19. Ravni poštenih vrednosti finančnih in nefinančnih sredstev in obveznosti

Poštena vrednost je določena kot cena, ki bi bila dosežena ob prodaji sredstva ali plačana ob prenosu obveznosti v redni transakciji med udeleženci na glavnem ali najugodnejšem trgu na datum merjenja. NLB Skupina za določitev poštene vrednosti uporablja različne metode vrednotenja. MSRP 13 določa hierarhijo poštenih vrednosti glede na vhodne podatke in predpostavke, uporabljene pri merjenju finančnih in nefinančnih sredstev in obveznosti, merjenih po poštenu vrednosti. Tržni vhodni podatki izhajajo iz neodvisnih virov, netržni vhodni podatki pa so posledica predvidevanj NLB Skupine. V hierarhiji poštene vrednosti imajo največjo vrednost tržni vhodni podatki, kadar so na voljo, najmanjšo vrednost pa netržni vhodni podatki. NLB Skupina pri vrednotenju sredstev in obveznosti, merjenih po poštenu vrednosti, to zahtevo dosledno upošteva.

Hierarhija poštenih vrednosti ima naslednje ravni:

- 1. raven – tržne cene (nepripravljene) z delujočega trga. Ta raven vključuje na primer delnice, obveznice, izvedene finančne instrumente, ki kotirajo na aktivnih trgih, točke investicijskih skladov ter druge nepripravljene tržne cene sredstev in obveznosti. Kadar je sredstva in obveznosti mogoče izmenjati na več delujočih trgih, je treba določiti glavni trg za sredstva in obveznosti, če glavnega trga ni, pa najugodnejši trg.
- 2. raven – model vrednotenja, ki neposredno ali posredno temelji na tržnih podatkih. Vhodni podatki na tej ravni vključujejo na primer kotirane cene za podobna sredstva in obveznosti na delujočih trgih ter kotirane cene za enaka ali podobna sredstva na nedelujočih trgih. Vir drugih tržnih podatkov za finančne instrumente, kot so krivulje donosnosti, kreditni pribitki, valutni tečajji, volatilitnost obrestnih mer in tečajev, je sistem Bloomberg.
- 3. raven – model vrednotenja, ki ne temelji na tržnih podatkih. Netržni vhodni podatki se uporabljajo, kadar ustrezni tržni vhodni podatki niso na voljo. Netržni vhodni podatki izražajo predpostavke, ki bi jih pri določanju poštene vrednosti uporabili tudi drugi udeleženci na trgu. Ta raven vključuje na primer netržne delnice, obveznice in z njimi povezane izvedene finančne instrumente ter druga sredstva in obveznosti, za katere na podlagi tržnih vhodnih podatkov ni mogoče določiti poštene vrednosti.

Kjer je mogoče, je poštena vrednost določena na podlagi nepripravljenih tržnih cen delujočega trga za identična sredstva in obveznosti. Delujoči trg je trg, na katerem se izvajajo transakcije med udeleženci na trgu dovolj pogosto in v zadostnem obsegu, da se redno pridobivajo informacije o cenah. Sredstva in obveznosti, ki se merijo po poštenih vrednostih in so uvrščena na delujoči trg, se določijo kot tržna cena ene enote (na primer delnice) na datum merjenja, pomnožena s številom enot (na primer delnic) v lasti NLB Skupine. Za tista sredstva in obveznosti, ki nimajo delujočega trga, se poštena vrednost določi ob uporabi različnih tehnik vrednotenja. Tehnike vrednotenja vsebujejo različne stopnje jakosti ocen in predpostavk, odvisno od razpoložljivosti tržnih vhodnih podatkov za sredstvo ali obveznost, ki je predmet ocenjevanja. Ocene in predpostavke so netržni vhodni podatki ter so take, kakršne bi upoštevali tudi drugi udeleženci na trgu.

Za nefinančna sredstva, merjena po poštenu vrednosti, ki niso uvrščena na 1. raven, se poštena vrednost določi na podlagi cenitvenih poročil neodvisnih ocenjevalcev vrednosti, ki opravijo cenitev skladno z Mednarodnimi standardi ocenjevanja vrednosti (MSOV).

a) Finančna in nefinančna sredstva in obveznosti, ki so v računovodskih izkazih merjena po pošteni vrednosti

v tisoč EUR

30. 6. 2021	NLB Skupina				NLB			
	1. raven	2. raven	3. raven	Skupaj poštna vrednost	1. raven	2. raven	3. raven	Skupaj poštna vrednost
Finančna sredstva								
Finančni instrumenti v posesti za trgovanje	1.083	11.666	785	13.534	1.083	11.707	785	13.575
<i>Dolžniški instrumenti</i>	1.083	-	-	1.083	1.083	-	-	1.083
<i>Izvedeni finančni instrumenti</i>	-	11.666	785	12.451	-	11.707	785	12.492
Izvedeni finančni instrumenti, namenjeni varovanju	-	163	-	163	-	163	-	163
Finančna sredstva, merjena po pošteni vrednosti prek drugega vseobsegajočega donosa	2.084.785	1.472.868	1.714	3.559.367	1.660.311	52.290	219	1.712.820
<i>Dolžniški instrumenti</i>	2.080.090	1.413.476	840	3.494.406	1.660.311	7.594	-	1.667.905
<i>Lastniški instrumenti</i>	4.695	59.392	874	64.961	-	44.696	219	44.915
Finančna sredstva, obvezno merjena po pošteni vrednosti prek poslovnega izida, ki niso v posesti za trgovanje	13.684	790	4.601	19.075	-	8.122	4.601	12.723
<i>Dolžniški instrumenti</i>	2.135	-	-	2.135	-	-	-	-
<i>Lastniški instrumenti</i>	11.549	790	4.601	16.940	-	-	4.601	4.601
<i>Kredit</i>	-	-	-	-	-	8.122	-	8.122
Finančne obveznosti								
Finančni instrumenti v posesti za trgovanje	-	10.933	-	10.933	-	11.051	-	11.051
<i>Izvedeni finančni instrumenti</i>	-	10.933	-	10.933	-	11.051	-	11.051
Izvedeni finančni instrumenti, namenjeni varovanju	-	43.670	-	43.670	-	43.670	-	43.670
Nefinančna sredstva								
Naložbene nepremičnine	-	20.313	32.990	53.303	-	8.300	-	8.300
Nekratkoročna sredstva v posesti za prodajo	-	8.618	-	8.618	-	4.377	-	4.377

v tisoč EUR

31. 12. 2020	NLB Skupina				NLB			
	1. raven	2. raven	3. raven	Skupaj poštna vrednost	1. raven	2. raven	3. raven	Skupaj poštna vrednost
Finančna sredstva								
Finančni instrumenti v posesti za trgovanje	2.450	81.619	786	84.855	2.450	15.595	786	18.831
<i>Dolžniški instrumenti</i>	2.450	66.356	-	68.806	2.450	-	-	2.450
<i>Izvedeni finančni instrumenti</i>	-	15.263	786	16.049	-	15.595	786	16.381
Finančna sredstva, merjena po pošteni vrednosti prek drugega vseobsegajočega donosa	2.068.317	1.444.146	1.827	3.514.290	1.663.619	52.458	274	1.716.351
<i>Dolžniški instrumenti</i>	2.060.346	1.385.245	900	3.446.491	1.663.619	7.585	-	1.671.204
<i>Lastniški instrumenti</i>	7.971	58.901	927	67.799	-	44.873	274	45.147
Finančna sredstva, obvezno merjena po pošteni vrednosti prek poslovnega izida, ki niso v posesti za trgovanje	13.146	-	29.247	42.393	-	7.947	27.159	35.106
<i>Dolžniški instrumenti</i>	2.157	-	-	2.157	-	-	-	-
<i>Lastniški instrumenti</i>	10.989	-	4.171	15.160	-	-	4.171	4.171
<i>Kredit</i>	-	-	25.076	25.076	-	7.947	22.988	30.935
Finančne obveznosti								
Finančni instrumenti v posesti za trgovanje	-	15.485	-	15.485	-	15.500	-	15.500
<i>Izvedeni finančni instrumenti</i>	-	15.485	-	15.485	-	15.500	-	15.500
Izvedeni finančni instrumenti, namenjeni varovanju	-	61.161	-	61.161	-	61.161	-	61.161
Nefinančna sredstva								
Naložbene nepremičnine	-	22.632	32.210	54.842	-	8.300	-	8.300
Nekratkoročna sredstva v posesti za prodajo	-	8.658	-	8.658	-	4.454	-	4.454

b) Pomembnejši prenosi finančnih instrumentov med ravnmi vrednotenja

Politika prenosov finančnih instrumentov med ravnmi vrednotenja NLB Skupine je predstavljena v spodnji preglednici.

Raven hierarhijske poštene vrednosti	Delnice	Kapitalski deleži	Skladi	Dolžniški vrednostni papirji	Posojila	Izvedeni finančnih instrumentov		
						Delnice, kapitalski deleži	Valutni	Obrestni
1	vrednotenje po tržnih tečajih		tekoča objava vrednosti sklada od DZU	vrednotenje po tržnih tečajih				
2				model vrednotenja	model vrednotenja	model vrednotenja (osnovni instrument na 1. ravni)	model vrednotenja	model vrednotenja
3	model vrednotenja	model vrednotenja	model vrednotenja	model vrednotenja	model vrednotenja	model vrednotenja (osnovni instrument na 3. ravni)		
Prenosi	<i>s 1. na 3. raven</i> ko je delnica umaknjena z organiziranega trga		<i>s 1. na 3. raven</i> s prenehanjem tekoče objave vrednosti sklada	<i>s 1. na 2. raven</i> ko je dolžniški vrednostni papir umaknjen z organiziranega trga	<i>z 2. na 3. raven</i> komitent se prerazvrsti iz redne obravnave v nedonosne komitente (NPL)	<i>z 2. na 3. raven</i> ko je osnovni instrument umaknjen z organiziranega trga		
	<i>s 1. na 3. raven</i> v primeru začetka insolvenčnega postopka		<i>s 3. na 1. raven</i> z začetkom tekoče objave vrednosti sklada	<i>s 1. na 2. raven</i> ko dolžniški vrednostni papir postane nelikviden (ni trgovanja 6 mesecev)	<i>s 3. na 2. raven</i> nedonosni komitent (NPL) se prerazvrsti med donosne	<i>s 3. na 2. raven</i> ko je osnovni instrument uvrščen na organiziran trg		
	<i>s 1. na 3. raven</i> ko delnica postane nelikvidna (ni trgovanja 2 meseca)			<i>s 1. na 3. in z 2. na 3. raven</i> v primeru začetka insolvenčnega postopka				
	<i>s 3. na 1. raven</i> ko je delnica uvrščena na organiziran trg			<i>z 2. na 1. in s 3. na 1. raven</i> ko se z dolžniškim vrednostnim papirjem začne aktivno trgovati na organiziranem trgu				
				<i>s 3. na 2. raven</i> ob potrditvi predpostavk modela za vrednotenje na ALCO (najmanj kvartalno)				

V prvih šestih mesecih 2021 in 2020 NLB Skupina oziroma NLB pri finančnih instrumentih, ki so v računovodskih izkazih merjeni po pošteni vrednosti, nista imeli pomembnejših prenosov med ravnmi vrednotenja.

c) Finančna in nefinančna sredstva in obveznosti na 2. ravni glede na raven določanja poštene vrednosti

Finančne instrumente, uvrščene v 2. raven hierarhije poštene vrednosti za NLB Skupino oziroma NLB, predstavljajo:

- dolžniški vrednostni papirji: večinoma obveznice, ki ne kotirajo na delujočih organiziranih trgih in se vrednotijo po modelu;
- izvedeni finančni instrumenti: izvedeni finančni instrumenti, razen terminskih poslov in opcij na lastniške vrednostne papirje, ki ne kotirajo na delujočem organiziranem trgu;
- donosna posojila, merjena po pošteni vrednosti, ki skladno z MSRP 9 ne izpolnjujejo t. i. SPPI testa. Poštena vrednost se izračuna na podlagi diskontiranja pričakovanih prihodnjih denarnih tokov z ustrezno zahtevano stopnjo donosa;
- sklad za reševanje bank.

Nefinančna sredstva na 2. ravni določanja poštene vrednosti v NLB Skupini in NLB vključujejo naložbene nepremičnine.

Za potrebe vrednotenja obveznic, uvrščenih na 2. raven, NLB Skupina uporablja na donosu zasnovan način ocenjevanja vrednosti, ki temelji na oceni prihodnjih časovno opredeljenih denarnih tokov, diskontiranih na sedanjo vrednost.

Pri vrednotenju dolžniških finančnih sredstev so bile uporabljene vrednosti netveganih krivulj donosnosti ter pribitki nad krivuljo donosnosti (kreditni, likvidnostni in deželni).

Za vrednotenje izvedenih finančnih instrumentov se uporablja model diskontiranih denarnih tokov skupaj z netvegano krivuljo donosnosti, za vrednotenje opcij pa se uporabljajo modeli za vrednotenje opcij (model Garman in Kohlhagen, binomski model in model Black-Scholes).

Pri vrednotenju naložbenih nepremičnin se uporablja najmanj eden izmed treh načinov ocenjevanja vrednosti. Večina cenitev tržne vrednosti nepremičnin je bila opravljena po na donosu zasnovanem načinu ocenjevanja vrednosti, kjer se ocenjuje sedanja vrednost bodočih pričakovanih donosov. Pri vrednotenju naložbenih nepremičnin so bile uporabljene vrednosti povprečnih najemnin na podobnih lokacijah ter mera kapitalizacije, ki je sestavljena iz netvegane donosnosti, premije za tveganje in premije za ohranitev kapitala. Tržne najemnine so pridobljene iz različnih virov, kot so podatki od samih najemnikov in najemodajalcev, spletnih portalov in lastnih zbirk podatkov. NLB Skupina za vse naložbene nepremičnine razpolaga s tržnimi podatki. Če NLB Skupina ne bi razpolagala s primerljivimi tržnimi podatki iz ožje okolice ocenjevanje naložbene nepremičnine, bi uporabila podatke iz širše okolice in jih ustrezno prilagodila.

d) Finančna in nefinančna sredstva in obveznosti na 3. ravni glede na raven določanja poštenih vrednosti

Finančne instrumente, uvrščene v 3. raven hierarhije poštene vrednosti za NLB Skupino oziroma NLB, predstavljajo:

- lastniški vrednostni papirji: lastniški vrednostni papirji pretežno finančnih družb, ki ne kotirajo na organiziranih trgih;
- izvedeni finančni instrumenti: terminski posli in opcije na lastniške vrednostne papirje, ki ne kotirajo na delujočem organiziranem trgu. Poštena vrednost terminskih poslov se izračuna po modelu diskontiranih denarnih tokov. Za vrednotenje opcij se uporabljajo modeli za vrednotenje opcij (model Garman in Kohlhagen, binomski model in model Black-Scholes). Netržni vhodni podatek je poštena vrednost osnovnega instrumenta, ki je določena z modelom vrednotenja. Vir tržnih vhodnih podatkov je sistem Bloomberg;
- nedonosna posojila, merjena po pošteni vrednosti, ki skladno z MSRP 9 ne izpolnjujejo t. i. SPPI testa. Poštena vrednost se izračuna na podlagi diskontiranja pričakovanih prihodnjih denarnih tokov z ustrezno zahtevano stopnjo donosa. Pri posojilih, razvrščenih med nedonosna posojila, se pri opredelitvi pričakovanih denarnih tokov lahko upoštevata tudi vrednost zavarovanja in druga ocena poplačljivosti.

Nefinančna sredstva na 3. ravni določanja poštene vrednosti v NLB Skupini vključujejo naložbene nepremičnine.

Za vrednotenje lastniških finančnih sredstev iz prve alineje zgoraj NLB Skupina uporablja tri metode ocenjevanja vrednosti, in sicer na donosu zasnovan način ocenjevanja vrednosti, na tržnih primerjavah zasnovan način ocenjevanja vrednosti in na sredstvih zasnovan način ocenjevanja vrednosti. NLB Skupina izbere model vrednotenja in vrednosti netržnih vhodnih podatkov v razumno mogočem obsegu, izbere pa tiste, za katere meni, da bi jih izbrali tudi drugi neodvisni udeleženci na trgu.

Pri vrednotenju naložbenih nepremičnin se uporablja najmanj eden izmed treh načinov ocenjevanja vrednosti. Večina cenitev tržne vrednosti nepremičnin je opravljena po na donosu zasnovanem načinu ocenjevanja vrednosti, kjer se ocenjuje sedanja vrednost prihodnjih pričakovanih donosov. Pri vrednotenju naložbenih nepremičnin so bile uporabljene vrednosti povprečnih najemnin na podobnih lokacijah ter mera kapitalizacije, ki je sestavljena iz netvegane donosnosti, premije za tveganje in premije za ohranitev kapitala. Tržne najemnine so pridobljene iz različnih virov, kot so podatki od samih najemnikov in najemodajalcev, spletnih portalov in lastnih zbirk podatkov. NLB Skupina za vse naložbene nepremičnine razpolaga s tržnimi podatki. Če NLB Skupina ne bi razpolagala s primerljivimi tržnimi podatki iz ožje okolice ocenjevane naložbene nepremičnine, bi uporabila podatke iz širše okolice in jih ustrezno prilagodila.

Gibanje finančnih sredstev in obveznosti, uvrščenih v 3. raven

v tisoč EUR

	Finančni instrumenti v posesti za trgovanje	Finančna sredstva, merjena po pošteni vrednosti prek drugega vseobsegajočega donosa	Finančna sredstva, merjena po pošteni vrednosti prek drugega vseobsegajočega donosa	Finančna sredstva, obvezno merjena po pošteni vrednosti prek poslovnega izida, ki niso v posesti za trgovanje	Kreditni in druga finančna sredstva	Skupaj finančna sredstva	Finančne obveznosti, merjene po pošteni vrednosti prek poslovnega izida
	Izvedeni finančni instrumenti	Dolžniški instrumenti	Lastniški instrumenti	Lastniški instrumenti		Kreditni in druge finančne obveznosti	
NLB Skupina							
Stanje 1. januarja 2021	786	900	927	4.171	25.076	31.860	-
Tečajne razlike na otvoritvena stanja odvisnih družb	-	-	(1)	-	-	(1)	-
Vrednotenje:							
- v izkazu poslovnega izida	(1)	-	-	290	15.369	15.658	-
- v drugem vseobsegajočem donosu	-	-	3	-	-	3	-
Tečajne razlike	-	-	-	140	9	149	-
Povečanja	-	-	1	-	3.017	3.018	-
Zmanjšanja	-	(60)	(56)	-	(43.471)	(43.587)	-
Stanje 30. junija 2021	785	840	874	4.601	-	7.100	-

v tisoč EUR

	Finančni instrumenti v posesti za trgovanje	Finančna sredstva, merjena po pošteni vrednosti prek drugega vseobsegajočega donosa	Finančna sredstva, obvezno merjena po pošteni vrednosti prek poslovnega izida, ki niso v posesti za trgovanje	Kreditni in druga finančna sredstva	Skupaj finančna sredstva	Finančne obveznosti, merjene po pošteni vrednosti prek poslovnega izida
	Izvedeni finančni instrumenti	Lastniški instrumenti	Lastniški instrumenti		Kreditni in druge finančne obveznosti	
NLB Skupina						
Stanje 1. januarja 2020	807	4.110	2.716	14.960	22.593	7.998
Tečajne razlike na otvoritvena stanja odvisnih družb	-	70	-	-	70	-
Vrednotenje:						
- v izkazu poslovnega izida	(66)	-	53	(5.138)	(5.151)	(7.996)
- v drugem vseobsegajočem donosu	-	18	-	-	18	-
Tečajne razlike	-	-	-	8	8	8
Povečanja	-	-	-	18.858	18.858	-
Zmanjšanja	-	(3.360)	-	(3.762)	(7.122)	-
Stanje 30. junija 2020	741	838	2.769	24.926	29.274	10

v tisoč EUR

	Finančni instrumenti v posesti za trgovanje	Finančna sredstva, merjena po pošteni vrednosti prek drugega vseobsegajočega donosa	Finančna sredstva, merjena po pošteni vrednosti prek drugega vseobsegajočega donosa	Finančna sredstva, obvezno merjena po pošteni vrednosti prek poslovnega izida, ki niso v posesti za trgovanje	Kreditni in druga finančna sredstva	Skupaj finančna sredstva	Finančne obveznosti, merjene po pošteni vrednosti prek poslovnega izida
	Izvedeni finančni instrumenti	Dolžniški instrumenti	Lastniški instrumenti	Lastniški instrumenti		Kreditni in druge finančne obveznosti	
NLB							
Stanje 1. januarja 2021	786	-	274	4.171	22.988	28.219	-
Vrednotenje:							
- v izkazu poslovnega izida	(1)	-	-	290	13.371	13.660	-
- v drugem vseobsegajočem donosu	-	-	1	-	-	1	-
Tečajne razlike	-	-	-	140	9	149	-
Povečanja	-	-	-	-	3.005	3.005	-
Zmanjšanja	-	-	(56)	-	(39.373)	(39.429)	-
Stanje 30. junija 2021	785	-	219	4.601	-	5.605	-

v tisoč EUR

	Finančni instrumenti v posesti za trgovanje	Finančna sredstva, merjena po pošteni vrednosti prek drugega vseobsegajočega donosa	Finančna sredstva, obvezno merjena po pošteni vrednosti prek poslovnega izida, ki niso v posesti za trgovanje	Kreditni in druga finančna sredstva	Skupaj finančna sredstva	Finančne obveznosti, merjene po pošteni vrednosti prek poslovnega izida
	Izvedeni finančni instrumenti	Lastniški instrumenti	Lastniški instrumenti		Kreditni in druge finančne obveznosti	
NLB						
Stanje 1. januarja 2020	807	259	2.716	13.055	16.837	7.746
Vrednotenje:						
- v izkazu poslovnega izida	(66)	-	53	(5.033)	(5.046)	(7.744)
- v drugem vseobsegajočem donosu	-	15	-	-	15	-
Tečajne razlike	-	-	-	8	8	8
Povečanja	-	-	-	18.503	18.503	-
Zmanjšanja	-	-	-	(3.680)	(3.680)	-
Stanje 30. junija 2020	741	274	2.769	22.853	26.637	10

NLB Skupina in NLB sta v prvih šestih mesecih, ki so se končali 30. junija 2021 in 2020, pripoznali naslednje nerealizirane dobičke ali izgube za finančne instrumente, ki so po stanju 30. junija uvrščeni v 3. raven:

v tisoč EUR

1. 1. - 30. 6. 2021

	NLB Skupina				Finančne obveznosti, merjene po pošteni vrednosti prek poslovnega izida
	Finančna sredstva v posesti za trgovanje	Finančna sredstva, merjena po pošteni vrednosti prek drugega vseobsegajočega donosa	Finančna sredstva, obvezno merjena po pošteni vrednosti prek poslovnega izida, ki niso v posesti za trgovanje	Finančne obveznosti, merjene po pošteni vrednosti prek poslovnega izida	
	Izvedeni finančni instrumenti	Lastniški vrednostni papirji	Lastniški vrednostni papirji	Kreditni in druga finančna sredstva	
Postavke izkaza poslovnega izida					
Čisti dobički/(izgube) iz finančnih sredstev in obveznosti v posesti za trgovanje	(1)	-	-	-	-
Čisti dobički/(izgube) iz finančnih sredstev, obvezno merjenih po pošteni vrednosti prek poslovnega izida, ki niso v posesti za trgovanje	-	-	290	-	-
Čisti dobički/(izgube) iz tečajnih razlik	-	-	140	-	-
Postavke drugega vseobsegajočega donosa					
Finančna sredstva, merjena po pošteni vrednosti prek drugega vseobsegajočega donosa	-	3	-	-	-

v tisoč EUR

1. 1. - 30. 6. 2020

	NLB Skupina				Finančne obveznosti, merjene po pošteni vrednosti prek poslovnega izida
	Finančna sredstva v posesti za trgovanje	Finančna sredstva, merjena po pošteni vrednosti prek drugega vseobsegajočega donosa	Finančna sredstva, obvezno merjena po pošteni vrednosti prek poslovnega izida, ki niso v posesti za trgovanje	Finančne obveznosti, merjene po pošteni vrednosti prek poslovnega izida	
	Izvedeni finančni instrumenti	Lastniški vrednostni papirji	Lastniški vrednostni papirji	Kreditni in druga finančna sredstva	
Postavke izkaza poslovnega izida					
Čisti dobički/(izgube) iz finančnih sredstev in obveznosti v posesti za trgovanje	(66)	-	-	-	-
Čisti dobički/(izgube) iz finančnih sredstev, obvezno merjenih po pošteni vrednosti prek poslovnega izida, ki niso v posesti za trgovanje	-	-	53	(5.138)	7.996
Čisti dobički/(izgube) iz tečajnih razlik	-	-	-	8	(8)
Postavke drugega vseobsegajočega donosa					
Finančna sredstva, merjena po pošteni vrednosti prek drugega vseobsegajočega donosa	-	18	-	-	-

v tisoč EUR

1. 1. - 30. 6. 2021

	NLB				Finančne obveznosti, merjene po pošteni vrednosti prek poslovnega izida
	Finančna sredstva v posesti za trgovanje	Finančna sredstva, merjena po pošteni vrednosti prek drugega vseobsegajočega donosa	Finančna sredstva, obvezno merjena po pošteni vrednosti prek poslovnega izida, ki niso v posesti za trgovanje	Finančne obveznosti, merjene po pošteni vrednosti prek poslovnega izida	
	Izvedeni finančni instrumenti	Lastniški vrednostni papirji	Lastniški vrednostni papirji	Kreditni in druga finančna sredstva	
Postavke izkaza poslovnega izida					
Čisti dobički/(izgube) iz finančnih sredstev in obveznosti v posesti za trgovanje	(1)	-	-	-	-
Čisti dobički/(izgube) iz finančnih sredstev, obvezno merjenih po pošteni vrednosti prek poslovnega izida, ki niso v posesti za trgovanje	-	-	290	-	-
Čisti dobički/(izgube) iz tečajnih razlik	-	-	140	-	-
Postavke drugega vseobsegajočega donosa					
Finančna sredstva, merjena po pošteni vrednosti prek drugega vseobsegajočega donosa	-	1	-	-	-

v tisoč EUR

1. 1. - 30. 6. 2020

	NLB				Finančne obveznosti, merjene po pošteni vrednosti prek poslovnega izida
	Finančna sredstva v posesti za trgovanje	Finančna sredstva, merjena po pošteni vrednosti prek drugega vseobsegajočega donosa	Finančna sredstva, obvezno merjena po pošteni vrednosti prek poslovnega izida, ki niso v posesti za trgovanje	Finančne obveznosti, merjene po pošteni vrednosti prek poslovnega izida	
	Izvedeni finančni instrumenti	Lastniški vrednostni papirji	Lastniški vrednostni papirji	Kreditni in druga finančna sredstva	
Postavke izkaza poslovnega izida					
Čisti dobički/(izgube) iz finančnih sredstev in obveznosti v posesti za trgovanje	(66)	-	-	-	-
Čisti dobički/(izgube) iz finančnih sredstev, obvezno merjenih po pošteni vrednosti prek poslovnega izida, ki niso v posesti za trgovanje	-	-	53	(5.033)	7.744
Čisti dobički/(izgube) iz tečajnih razlik	-	-	-	8	(8)
Postavke drugega vseobsegajočega donosa					
Finančna sredstva, merjena po pošteni vrednosti prek drugega vseobsegajočega donosa	-	15	-	-	-

Gibanje nefinančnih sredstev, uvrščenih na 3. raven

	v tisoč EUR	
	NLB Skupina	
	2021	2020
Naložbene nepremičnine		
Stanje 1. januarja	32.210	28.933
Tečajne razlike na otvoritvena stanja odvisnih družb	(3)	(51)
Povečanja	1.374	329
Zmanjšanja	(584)	(23)
Vrednotenje	(7)	(21)
Stanje 30. junija	32.990	29.167

e) Poštene vrednosti finančnih instrumentov, ki v računovodskih izkazih niso merjeni po pošteni vrednosti

Finančni instrumenti, ki v računovodskih izkazih niso merjeni po pošteni vrednosti, se ne upravljajo na podlagi poštenih vrednosti. Za te instrumente se poštene vrednosti izračunajo samo za namene razkritij in ne vplivajo na izkaz finančnega položaja ali izkaz poslovnega izida NLB Skupine.

V spodnji tabeli so ocenjene poštene vrednosti finančnih instrumentov, ki v izkazu finančnega položaja niso merjeni po pošteni vrednosti.

	NLB Skupina				NLB			
	30. 6. 2021		31. 12. 2020		30. 6. 2021		31. 12. 2020	
	Knjigovodska vrednost	Poštena vrednost	Knjigovodska vrednost	Poštena vrednost	Knjigovodska vrednost	Poštena vrednost	Knjigovodska vrednost	Poštena vrednost
Finančna sredstva, merjena po odplačni vrednosti								
- dolžniški vrednostni papirji	1.898.941	1.942.061	1.503.087	1.563.103	1.667.581	1.705.672	1.277.880	1.333.840
- krediti bankam	243.360	243.550	197.005	197.220	162.779	171.072	158.320	165.966
- krediti strankam, ki niso banke	10.071.406	10.318.221	9.619.860	9.873.137	4.779.704	4.859.915	4.564.178	4.674.069
- druga finančna sredstva	134.909	134.909	113.138	113.138	63.238	63.238	54.503	54.503
Finančne obveznosti, merjene po odplačni vrednosti								
- depoziti bank in centralnih bank	78.039	79.084	72.633	72.648	141.983	141.983	41.635	41.635
- krediti bank in centralnih bank	880.615	871.938	158.225	155.673	866.300	857.399	143.464	140.702
- depoziti strank, ki niso banke	17.142.973	17.130.091	16.397.167	16.414.382	9.272.237	9.272.928	8.850.755	8.860.267
- krediti strank, ki niso banke	95.988	96.451	91.560	93.020	3	3	13	13
- podrejene obveznosti	287.563	287.954	288.321	281.001	287.563	287.954	288.321	281.001
- druge finančne obveznosti	264.194	264.194	207.300	207.300	132.504	132.504	101.273	101.273

Kreditni bankam

Ocenjena poštena vrednost temelji na diskontiranih denarnih tokovih, z upoštevanjem trenutne tržne obrestne mere za komitente s podobnim kreditnim tveganjem in za kredite s podobno preostalo zapadlostjo. Poštena vrednost depozitov čez noč je enaka njihovi knjigovodski vrednosti.

Kreditni strankam, ki niso banke

Pri izračunu poštenih vrednosti je NLB Skupina uporabila pristop ocenjenih diskontiranih denarnih tokov. To pomeni, da izračun temelji na pričakovanih pogodbenih denarnih tokovih, ki so diskontirani po trenutnih tržnih obrestnih merah za komitente s podobnim kreditnim tveganjem in za kredite s podobno preostalo zapadlostjo.

Depoziti in krediti od strank, ki niso banke

Poštena vrednost vpoglednih vlog in depozitov čez noč je izkazana v višini njihove odplačne (knjigovodske) vrednosti. Dejansko pa je njihova vrednost za NLB Skupino, ki te vloge prejema, odvisna od pričakovanega časovnega razporeda in višine dvigov teh depozitov, od višine trenutnih obrestnih mer na trgu in kreditnega tveganja same depozitne ustanove. Del vpoglednih depozitov namreč predstavlja stabilne vloge podobno kot vezane vloge, zato je njihova ekonomska vrednost dejansko drugačna od knjigovodske vrednosti.

Ocenjena poštena vrednost preostalih depozitov in prejetih kreditov od strank temelji na diskontiranih pogodbenih denarnih tokovih z upoštevanjem tržne obrestne mere, ki bi jo morala NLB Skupina trenutno plačati za nadomestitev teh virov z novimi z enako preostalo zapadlostjo.

Dolžniški vrednostni papirji merjeni po odplačni vrednosti in izdani vrednostni papirji

Poštena vrednost dolžniških vrednostnih papirjev merjenih po odplačni vrednosti in izdanih vrednostnih papirjev temelji na objavljeni tržni ceni ali izračunu z uporabo metode diskontiranja bodočih denarnih tokov, z upoštevanjem trenutne tržne obrestne mere.

Prevzete obveznosti iz odobrenih kreditov

Za prevzete obveznosti, ki so v NLB Skupini črpane kmalu po odobritvi (črpane po tržnih pogojih), ter prevzete obveznosti za odobrene kreditne linije dobrim komitentom je poštena vrednost blizu nič. Poštena vrednost odobrenih kreditnih linij komitentom, ki so oslabljeni, se meri v višini oblikovanih rezervacij.

Druga finančna sredstva in obveznosti

Knjigovodska vrednost drugih finančnih sredstev in obveznosti je približek njihove poštene vrednosti, saj večino predstavljajo kratkoročne terjatve in obveznosti.

Ravni poštene vrednosti finančnih instrumentov, ki v računovodskih izkazih niso merjeni po pošteni vrednosti

v tisoč EUR

30. 6. 2021	NLB Skupina				NLB			
	1. raven	2. raven	3. raven	Skupaj poštena vrednost	1. raven	2. raven	3. raven	Skupaj poštena vrednost
Finančna sredstva, merjena po odplačni vrednosti								
- dolžniški vrednostni papirji	1.831.611	103.271	7.179	1.942.061	1.602.401	103.271	-	1.705.672
- krediti bankam	-	243.550	-	243.550	-	171.072	-	171.072
- krediti strankam, ki niso banke	-	10.318.221	-	10.318.221	-	4.859.915	-	4.859.915
- druga finančna sredstva	-	134.909	-	134.909	-	63.238	-	63.238
Finančne obveznosti, merjene po odplačni vrednosti								
- depoziti bank in centralnih bank	-	79.084	-	79.084	-	141.983	-	141.983
- krediti bank in centralnih bank	-	871.938	-	871.938	-	857.399	-	857.399
- depoziti strank, ki niso banke	-	17.130.091	-	17.130.091	-	9.272.928	-	9.272.928
- krediti strank, ki niso banke	-	96.451	-	96.451	-	3	-	3
- podrejene obveznosti	241.810	46.144	-	287.954	241.810	46.144	-	287.954
- druge finančne obveznosti	-	264.194	-	264.194	-	132.504	-	132.504

v tisoč EUR

31. 12. 2020	NLB Skupina				NLB			
	1. raven	2. raven	3. raven	Skupaj poštena vrednost	1. raven	2. raven	3. raven	Skupaj poštena vrednost
Finančna sredstva, merjena po odplačni vrednosti								
- dolžniški vrednostni papirji	1.267.437	288.484	7.182	1.563.103	1.254.337	79.503	-	1.333.840
- krediti bankam	-	197.220	-	197.220	-	165.966	-	165.966
- krediti strankam, ki niso banke	-	9.873.137	-	9.873.137	-	4.674.069	-	4.674.069
- druga finančna sredstva	-	113.138	-	113.138	-	54.503	-	54.503
Finančne obveznosti, merjene po odplačni vrednosti								
- depoziti bank in centralnih bank	-	72.648	-	72.648	-	41.635	-	41.635
- krediti bank in centralnih bank	-	155.673	-	155.673	-	140.702	-	140.702
- depoziti strank, ki niso banke	-	16.414.382	-	16.414.382	-	8.860.267	-	8.860.267
- krediti strank, ki niso banke	-	93.020	-	93.020	-	13	-	13
- podrejene obveznosti	234.629	46.372	-	281.001	234.629	46.372	-	281.001
- druge finančne obveznosti	-	207.300	-	207.300	-	101.273	-	101.273

6. Segmentna analiza

a) Segmenti

1. 1.– 30. 6. 2021

v tisoč EUR

NLB Skupina	Poslovanje s prebivalstvom v Sloveniji	Poslovanje s podjetji in investicijsko bančništvo v Sloveniji	Strateški tuji trgi	Finančni trgi v Sloveniji	Nestrategiške družbe	Ostale dejavnosti	Nerazporejeno	Skupaj
Celotni neto prihodki	78.055	61.550	178.779	11.060	3.268	3.331	-	336.043
<i>Eksterni neto prihodki</i>	87.039	65.945	179.699	(5.255)	3.160	3.320	-	333.908
<i>Neto prihodki med segmenti</i>	(8.984)	(4.395)	(920)	16.315	108	11	-	2.135
Celotni neto obrestni prihodki	38.631	17.905	130.023	11.734	374	(24)	-	198.643
<i>Eksterni neto obrestni prihodki</i>	48.088	22.180	131.954	(4.136)	592	(35)	-	198.643
<i>Neto obrestni prihodki med segmenti</i>	(9.457)	(4.275)	(1.931)	15.870	(218)	11	-	-
Administrativni stroški	(49.336)	(19.327)	(93.297)	(3.610)	(4.948)	(5.304)	-	(175.822)
Amortizacija	(5.856)	(2.075)	(14.576)	(318)	(415)	(367)	-	(23.607)
Dobiček/(izguba) segmenta pred oslabitvami in rezervacijami	22.863	40.148	70.906	7.132	(2.095)	(2.340)	-	136.614
Drugi čisti dobički/(izgube) iz naložb v kapital odvisnih, pridruženih družb in skupnih podvrgov	421	-	-	-	-	-	-	421
Oslabitev in rezervacije	(2.678)	16.063	1.995	119	1.738	1.723	-	18.960
Dobiček/(izguba) iz rednega poslovanja	20.606	56.211	72.901	7.251	(357)	(617)	-	155.995
<i>Lastnikov obvladujoče banke</i>	20.606	56.211	66.272	7.251	(357)	(617)	-	149.366
<i>Manjšinskih lastnikov</i>	-	-	6.629	-	-	-	-	6.629
Davek iz dohodka	-	-	-	-	-	-	(9.561)	(9.561)
Dobiček poslovnega obdobja								139.805
31. 03. 2021								
Sredstva segmenta	2.610.622	2.140.303	9.714.762	6.250.969	116.700	345.537	-	21.178.893
Naložbe v pridružene družbe in skupne podvige	8.411	-	-	-	-	-	-	8.411
Obveznosti segmenta	7.660.146	1.681.681	8.223.001	1.284.770	3.764	98.661	-	18.952.023

1. 1.– 30. 6. 2020

v tisoč EUR

NLB Skupina	Poslovanje s prebivalstvom v Sloveniji	Poslovanje s podjetji in investicijsko bančništvo v Sloveniji	Strateški tuji trgi	Finančni trgi v Sloveniji	Nestrategiške družbe	Ostale dejavnosti	Nerazporejeno	Skupaj
Celotni neto prihodki	86.756	38.589	103.782	26.725	2.649	2.533	-	261.034
<i>Eksterni neto prihodki</i>	92.646	41.622	105.568	15.171	2.472	2.508	-	259.987
<i>Neto prihodki med segmenti</i>	(5.890)	(3.032)	(1.786)	11.554	177	24	-	1.047
Celotni neto obrestni prihodki	41.666	17.871	78.552	11.279	707	(8)	-	150.067
<i>Eksterni neto obrestni prihodki</i>	47.778	20.710	80.492	(45)	1.165	(33)	-	150.067
<i>Neto obrestni prihodki med segmenti</i>	(6.112)	(2.838)	(1.940)	11.324	(458)	24	-	-
Administrativni stroški	(50.201)	(18.641)	(46.423)	(3.294)	(5.930)	(5.134)	-	(129.623)
Amortizacija	(5.941)	(1.819)	(6.894)	(303)	(553)	(734)	-	(16.244)
Dobiček/(izguba) segmenta pred oslabitvami in rezervacijami	30.615	18.130	50.465	23.128	(3.834)	(3.337)	-	115.167
Drugi čisti dobički/(izgube) iz naložb v kapital odvisnih, pridruženih družb in skupnih podvrgov	426	-	-	-	-	-	-	426
Oslabitev in rezervacije	(5.647)	(9.272)	(17.789)	(21)	(135)	(366)	-	(33.230)
Dobiček/(izguba) iz rednega poslovanja	25.394	8.858	32.676	23.107	(3.969)	(3.703)	-	82.363
<i>Lastnikov obvladujoče banke</i>	25.394	8.858	29.494	23.107	(3.969)	(3.703)	-	79.181
<i>Manjšinskih lastnikov</i>	-	-	3.182	-	-	-	-	3.182
Davek iz dohodka	-	-	-	-	-	-	(5.512)	(5.512)
Dobiček poslovnega obdobja								73.669
31. 12. 2020								
Sredstva segmenta	2.545.714	2.043.324	9.346.255	5.218.038	131.204	273.332	-	19.557.867
Naložbe v pridružene družbe in skupne podvige	7.988	-	-	-	-	-	-	7.988
Obveznosti segmenta	7.367.145	1.519.067	7.879.089	557.402	4.571	115.540	-	17.442.815

Segmenti poslovanja NLB Skupine so opredeljeni skladno s strategijo in organizacijsko strukturo NLB Skupine, ki se uporablja za interno finančno poročanje rezultatov poslovanja. Segmenti poslovanja NLB Skupine so enote, ki se osredotočajo na različne stranke in trge ter se zaradi različnih strategij in vodenja obravnavajo ločeno.

Poslovanje NLB Skupine se razvršča v več segmentov; obrestni prihodki in odhodki so razporejeni med segmenti ob uporabi internih transfernih cen (ITC). Druge članice NLB Skupine se v segmentno analizo glede na svojo dejavnost uvrščajo tako, da se prispevek vsake članice uvršča izključno v en sam segment, razen pri NLB Lease&Go, ki se glede na področje poslovanja uvršča v dva segmenta.

Segmenti NLB Skupine se delijo na strateške in nestrategiške.

Strateški segmenti so:

- Poslovanje s prebivalstvom v Sloveniji, ki zajema poslovanje s posamezniki in mikro podjetji, upravljanje premoženja (NLB Skladi) in del družbe NLB Lease&Go, ki vključuje poslovanje s prebivalstvom ter prispevek k poslovanju pridružene družbe Bankart.
- Poslovanje s podjetji in investicijsko bančništvo v Sloveniji, ki vključuje poslovanje s ključnimi, srednjimi in malimi podjetji, področje čezmejnega financiranja podjetij, investicijsko bančništvo in skrbniške storitve, prestrukturiranje in upravljanje problematičnih naložb ter del družbe NLB Lease&Go, ki vključuje poslovanje s podjetji.
- Strateški tuji trgi, ki vključujejo poslovanje strateških bančnih članic Skupine na strateških trgih (Severna Makedonija, Bosna in Hercegovina, Kosovo, Črna gora in Srbija). S pridobitvijo Komercijalne bank a.d. Beograd je NLB Skupina konec leta 2020 pridobila tri banke: Komercijalno banko Beograd, Komercijalno banko Podgorica in Komercijalno banko Banja Luka ter investicijsko družbo KomBank Invest Beograd.
- Finančni trgi v Sloveniji pokrivajo aktivnosti zakladništva in trgovanja s finančnimi instrumenti, prikazujejo pa tudi rezultat upravljanja z bilanco banke (ALM).
- Segment Ostalo vključuje kategorije Banke, katerih poslovnih rezultatov ni mogoče razporediti v posamezne segmente ter družbo NLB Zavod za upravljanje kulturne dediščine.

Nestrategske članice vključujejo poslovanje nestrategskih članic Skupine, in sicer članice REAM in leasing družbe (razen NLB Lease&Go), NLB Srbijo in NLB Crno Goro.

NLB Skupina je zlasti finančna skupina in glavnino njenih prihodkov predstavljajo neto obrestni prihodki. Glavno merilo uspešnosti poslovanja posameznega segmenta je dobiček iz poslovanja pred davki. NLB Skupina ne ustvarja prihodkov, ki bi izhajali iz poslov z eno samo stranko in bi predstavljali 10 % ali več celotnih prihodkov NLB Skupine.

b) Informacije o geografskih območjih

v tisoč EUR

	Prihodki		Neto prihodki		Nekratkoročna sredstva		Skupaj sredstva	
	1. 1. - 30. 6. 2021	1. 1. - 30. 6. 2020	1. 1. - 30. 6. 2021	1. 1. - 30. 6. 2020	30. 6. 2021	31. 12. 2020	30. 6. 2021	31. 12. 2020
NLB Skupina								
Slovenija	167.942	158.727	152.667	153.941	147.405	153.671	11.398.527	10.142.675
Jugovzhodna Evropa	220.571	129.709	180.819	106.308	213.741	219.886	9.779.273	9.411.671
<i>Severna Makedonija</i>	42.284	39.834	33.831	32.875	36.386	37.181	1.648.783	1.576.941
<i>Srbija</i>	92.320	16.840	74.237	13.270	105.056	109.167	4.716.598	4.587.600
<i>Črna gora</i>	20.564	15.273	17.722	12.056	18.323	17.934	717.568	709.797
<i>Hrvaška</i>	4	13	196	184	385	381	4.199	4.390
<i>Bosna in Hercegovina</i>	40.914	34.309	34.615	28.413	38.162	39.576	1.780.671	1.654.026
<i>Kosovo</i>	24.485	23.440	20.218	19.510	15.429	15.647	911.454	878.917
Zahodna Evropa	3	3	422	(262)	44	58	9.504	11.509
<i>Nemčija</i>	1	1	490	69	44	58	606	1.648
<i>Švica</i>	2	2	(68)	(331)	-	-	8.898	9.861
Skupaj	388.516	288.439	333.908	259.987	361.190	373.615	21.187.304	19.565.855

Geografska analiza vključuje razdelitev postavk glede na državo, kjer se nahaja posamezna članica NLB Skupine.

7. Razkritja glede povezanih oseb

Transakcije s člani Uprave in ostalim ključnim poslovođstvom, njihovimi družinskimi člani in družbami, ki jih te povezane osebe obvladujejo, skupno obvladujejo ali imajo pomemben vpliv

V okviru rednega poslovanja se številni bančni posli opravijo s povezanimi strankami. Obseg bančnih poslov s povezanimi strankami je naslednji:

v tisoč EUR

NLB Skupina in NLB	Člani Uprave in ostalo ključno poslovođstvo		Družinski člani Uprave in ostalega ključnega poslovođstva		Podjetja, ki jih člani Uprave, ostalo ključno poslovođstvo ali njihovi družinski člani obvladujejo, skupno obvladujejo ali imajo pomemben vpliv		Člani Nadzornega sveta	
	30. 6. 2021	31. 12. 2020	30. 6. 2021	31. 12. 2020	30. 6. 2021	31. 12. 2020	30. 6. 2021	31. 12. 2020
Dani krediti in depoziti	2.069	2.284	427	444	1	-	65	305
Prejeti depoziti	2.019	1.610	877	956	218	136	391	323
Druge finančna sredstva	-	2	-	-	-	-	-	-
Druge finančne obveznosti	3.197	2.759	-	-	7	8	-	-
Izdane garancije, odobreni krediti in ostale finančne zaveze	233	242	73	78	5	6	23	33
	1. 1. - 30. 6. 2021	1. 1. - 30. 6. 2020	1. 1. - 30. 6. 2021	1. 1. - 30. 6. 2020	1. 1. - 30. 6. 2021	1. 1. - 30. 6. 2020	1. 1. - 30. 6. 2021	1. 1. - 30. 6. 2020
Prihodek iz obresti	19	19	4	4	-	1	3	4
Odhodek za obresti	(1)	(2)	-	-	-	-	-	-
Prihodek iz prejetih opravnin	6	6	3	3	37	77	-	-
Drugi prihodki	4	7	-	-	-	-	-	-
Drugi odhodki	-	(6)	-	-	(29)	(29)	-	-

Člani Uprave in zaposleni na osnovi individualne pogodbe – plačila v obdobju

v tisoč EUR

NLB Skupina in NLB	Člani Uprave		Zaposleni na osnovi individualne pogodbe	
	1. 1. - 30. 6. 2021	1. 1. - 30. 6. 2020	1. 1. - 30. 6. 2021	1. 1. - 30. 6. 2020
Kratkoročne ugodnosti	834	802	2.675	2.705
Povračila stroškov	2	2	40	49
Dolgoročne ugodnosti	-	259	5	48
- odpravnine	-	-	-	-
- druge ugodnosti	3	1	33	24
- variabilni del prejemkov	375	-	2.096	-
Skupaj	1.214	1.064	4.849	2.826

Kratkoročne ugodnosti vključujejo:

- denarne ugodnosti (bruto plače, dodatna zavarovanja, regres in druge bonitete);
- nedenske ugodnosti (avtomobili, zdravstvena oskrba, stanovanja in podobno).

Povračila stroškov vključujejo prehrano med delom, prevoz na delo ter z dela in povračilo stroškov za uporabo lastnih sredstev.

Transakcije z odvisnimi družbami, pridruženimi družbami in skupnimi podvigi

v tisoč EUR

	NLB Skupina			
	Pridružene družbe		Skupni podvigi	
	30. 6. 2021	31. 12. 2020	30. 6. 2021	31. 12. 2020
Dani krediti in depoziti	1.096	1.106	281	851
Prejeti depoziti	4.438	3.973	3.616	3.434
Druga finančna sredstva	4	19	-	1
Druge finančne obveznosti	393	596	3	-
Izdane garancije, odobreni krediti in ostale finančne zaveze	2.035	38	-	21
	1. 1. - 30. 6. 2021	1. 1. - 30. 6. 2020	1. 1. - 30. 6. 2021	1. 1. - 30. 6. 2020
Prihodki iz obresti	22	16	2	6
Odhodek za obresti	-	-	(35)	(29)
Prihodek iz prejetih opravnin	11	6	-	981
Odhodek za dane opravnine	(5.803)	(5.923)	-	(952)
Drugi prihodki	69	79	1	140
Drugi odhodki	(290)	(264)	-	(37)

v tisoč EUR

	NLB					
	Odvisne družbe		Pridružene družbe		Skupni podvigi	
	30. 6. 2021	31. 12. 2020	30. 6. 2021	31. 12. 2020	30. 6. 2021	31. 12. 2020
Dani krediti in depoziti	283.714	238.562	1.096	1.106	281	851
Prejeti depoziti	97.733	19.415	4.438	3.973	118	284
Druga finančna sredstva	1.057	948	4	19	-	1
Druge finančne obveznosti	1.410	800	95	480	-	-
Izdane garancije, odobreni krediti in ostale finančne zaveze	41.757	55.068	2.035	38	-	21
Prejeti odobreni krediti in finančne garancije	5.680	6.692	-	-	-	-
	1. 1. - 30. 6. 2021	1. 1. - 30. 6. 2020	1. 1. - 30. 6. 2021	1. 1. - 30. 6. 2020	1. 1. - 30. 6. 2021	1. 1. - 30. 6. 2020
Prihodki iz obresti	2.308	2.526	22	16	2	5
Odhodek za obresti	(2)	(19)	-	-	-	-
Prihodek iz prejetih opravnin	4.372	3.421	11	6	-	923
Odhodek za dane opravnine	(8)	(11)	(4.307)	(4.569)	-	(332)
Drugi prihodki	449	229	69	79	1	140
Drugi odhodki	(511)	(129)	(284)	(260)	-	(37)
Čisti dobički/(izgube) finančnih sredstev/obveznosti v posesti za trgovanje	(141)	56	-	-	-	-
Čisti dobički/(izgube) finančnih sredstev obvezno merjenih po pošteni vrednosti, ki niso v posesti za trgovanje	(286)	317	-	-	-	-

Transakcije z največjim delničarjem, ki ima pomemben vpliv

v tisoč EUR

	NLB Skupina		NLB	
	Delničar banke		Delničar banke	
	30. 6. 2021	31. 12. 2020	30. 6. 2021	31. 12. 2020
Dani krediti in depoziti	19.928	23.219	19.928	23.219
Naložbe v vrednostne papirje (bančna knjiga)	923.664	691.868	783.137	597.123
Naložbe v vrednostne papirje (trgovalna knjiga)	1.083	-	1.083	-
Druga finančna sredstva	659	807	659	807
Druge finančne obveznosti	10	6	10	6
Izdane garancije, odobreni krediti in ostale finančne zaveze	1.165	1.241	1.165	1.241
	1. 1. - 30. 6. 2021	1. 1. - 30. 6. 2020	1. 1. - 30. 6. 2021	1. 1. - 30. 6. 2020
Prihodki iz obresti	3.796	5.862	3.923	6.032
Odhodek za obresti	(466)	(508)	(466)	(508)
Prihodek iz prejetih opravnin	154	109	154	109
Odhodek za dane opravnine	(11)	(12)	(11)	(12)
Drugi prihodki	91	104	91	104
Drugi odhodki	(2)	(1)	(2)	(1)
Čisti dobički/(izgube) finančnih sredstev/obveznosti, ki niso merjeni po pošteni vrednosti prek poslovnega izida	-	14.664	-	14.664
Čisti dobički/(izgube) finančnih sredstev/obveznosti v posesti za trgovanje	(147)	44	(147)	44

NLB Skupina razkriva vse transakcije z največjim delničarjem, ki ima pomemben vpliv. Za transakcije z drugimi, z državo povezanimi podjetji, NLB Skupina razkriva le posamično pomembne transakcije.

v tisoč EUR

NLB Skupina in NLB	Znesek pomembnih transakcij, sklenjenih v obdobju		Število pomembnih transakcij, sklenjenih v obdobju	
	1. 1. - 30. 6. 2021	1. 1. - 31. 12. 2020	1. 1. - 30. 6. 2021	1. 1. - 31. 12. 2020
Izdane garancije, odobreni krediti in ostale finančne zaveze	70.000	112.500	1	1

v tisoč EUR

NLB Skupina in NLB	Stanje vseh pomembnih poslov konec obdobja		Število pomembnih poslov konec obdobja	
	30. 6. 2021	31. 12. 2020	30. 6. 2021	31. 12. 2020
Dani krediti in depoziti	483.047	516.058	6	6
Dolžniški vrednostni papirji, merjeni po odplačni vrednosti	73.174	76.396	1	1
Prejeti krediti, vezane vloge in poslovni računi	171.562	70.006	3	1
Izdane garancije, odobreni krediti in ostale finančne zaveze	222.500	152.500	3	2

v tisoč EUR

NLB Skupina in NLB	Učinki v izkazu poslovnega izida v obdobju	
	1. 1. - 30. 6. 2021	1. 1. - 30. 6. 2020
Prihodki iz obresti od danih kreditov	1.391	1.841
Prihodki iz opravnin	172	14
Prihodki iz obresti od dolžniških vrednostnih papirjev, merjenih po odplačni vrednosti in neto učinki vrednotenja pri računovodskemu obračunavanju varovanj pred tveganji	(449)	914
Odhodki za obresti od prejetih kreditov, vezanih vlog in poslovni računi	(106)	(183)

8. Odvisne družbe

Odvisne družbe NLB Skupine na dan 30. junija 2021:

	Dejavnost	Sedež	Udeležba NLB v kapitalu %	Delež glasovalnih pravic NLB v %	Udeležba NLB Skupine v kapitalu %	Delež glasovalnih pravic NLB Skupine v %
Strateške družbe						
NLB Banka a.d., Skopje	Bančništvo	Severna Makedonija	86,97	86,97	86,97	86,97
NLB Banka a.d., Podgorica	Bančništvo	Črna gora	99,83	99,83	99,83	99,83
NLB Banka a.d., Banja Luka	Bančništvo	Bosna in Hercegovina	99,85	99,85	99,85	99,85
NLB Banka sh.a., Priština	Bančništvo	Kosovo	81,21	81,21	81,21	81,21
NLB Banka d.d., Sarajevo	Bančništvo	Bosna in Hercegovina	97,34	97,35	97,34	97,35
NLB Banka a.d., Beograd	Bančništvo	Srbija	100	100	100	100
Komercijalna banka a.d. Beograd	Bančništvo	Srbija	86,70	88,28	86,70	88,28
Komercijalna banka a.d. Banja Luka	Bančništvo	Bosna in Hercegovina	0,002	0,002	100	100
Komercijalna banka a.d. Podgorica	Bančništvo	Črna gora	-	-	100	100
KomBank Invest a.d. Beograd	Finance	Srbija	-	-	100	100
NLB Skladi d.o.o., Ljubljana	Finance	Slovenija	100	100	100	100
NLB Lease&Go, leasing d.o.o., Ljubljana	Finance	Slovenija	100	100	100	100
NLB Zavod za upravljanje kulturne dediščine, Ljubljana	Upravljanje kulturne dediščine	Slovenija	100	100	100	100
Nestrteške družbe						
NLB Leasing d.o.o. - v likvidaciji, Ljubljana	Finance	Slovenija	100	100	100	100
Optima Leasing d.o.o., Zagreb - "u likvidaciji"	Finance	Hrvaška	-	-	100	100
NLB Leasing d.o.o., Beograd - u likvidaciji	Finance	Srbija	100	100	100	100
Tara Hotel d.o.o., Budva	Nepremičnine	Črna gora	12,71	12,71	100	100
PRO-REM d.o.o., Ljubljana - v likvidaciji	Nepremičnine	Slovenija	100	100	100	100
OL Nekretnine d.o.o., Zagreb - u likvidaciji	Nepremičnine	Hrvaška	-	-	100	100
REAM d.o.o., Podgorica	Nepremičnine	Črna gora	100	100	100	100
REAM d.o.o., Beograd	Nepremičnine	Srbija	100	100	100	100
SPV 2 d.o.o., Beograd	Nepremičnine	Srbija	100	100	100	100
S-REAM d.o.o., Ljubljana	Nepremičnine	Slovenija	100	100	100	100
REAM d.o.o., Zagreb	Nepremičnine	Hrvaška	-	-	100	100
NLB Srbija d.o.o., Beograd	Nepremičnine	Srbija	100	100	100	100
NLB Crna Gora d.o.o., Podgorica	Nepremičnine	Črna gora	100	100	100	100
NLB InterFinanz AG, Zürich in Liquidation	Finance	Švica	100	100	100	100
NLB InterFinanz d.o.o., Beograd	Finance	Srbija	-	-	100	100
LHB AG, Frankfurt	Finance	Nemčija	100	100	100	100

Odvisne družbe NLB Skupine na dan 31. decembra 2020:

	Dejavnost	Sedež	Udeležba NLB v kapitalu %	Delež glasovalnih pravic NLB v %	Udeležba NLB Skupine v kapitalu %	Delež glasovalnih pravic NLB Skupine v %
Strateške družbe						
NLB Banka a.d., Skopje	Bančništvo	Severna Makedonija	86,97	86,97	86,97	86,97
NLB Banka a.d., Podgorica	Bančništvo	Črna gora	99,83	99,83	99,83	99,83
NLB Banka a.d., Banja Luka	Bančništvo	Bosna in Hercegovina	99,85	99,85	99,85	99,85
NLB Banka sh.a., Priština	Bančništvo	Kosovo	81,21	81,21	81,21	81,21
NLB Banka d.d., Sarajevo	Bančništvo	Bosna in Hercegovina	97,34	97,35	97,34	97,35
NLB Banka a.d., Beograd	Bančništvo	Srbija	99,997	99,997	99,997	99,997
Komercijalna banka a.d. Beograd	Bančništvo	Srbija	81,42	83,23	81,42	83,23
Komercijalna banka a.d. Banja Luka	Bančništvo	Bosna in Hercegovina	0,002	0,002	100	100
Komercijalna banka a.d. Podgorica	Bančništvo	Črna gora	-	-	100	100
KomBank Invest a.d. Beograd	Finance	Srbija	-	-	100	100
NLB Skladi d.o.o., Ljubljana	Finance	Slovenija	100	100	100	100
NLB Lease&Go, leasing d.o.o., Ljubljana	Finance	Slovenija	100	100	100	100
NLB Zavod za upravljanje kulturne dediščine, Ljubljana	Upravljanje kulturne dediščine	Slovenija	100	100	100	100
Nestrteške družbe						
NLB Leasing d.o.o. - v likvidaciji, Ljubljana	Finance	Slovenija	100	100	100	100
Optima Leasing d.o.o., Zagreb - "u likvidaciji"	Finance	Hrvaška	-	-	100	100
NLB Leasing d.o.o., Beograd - u likvidaciji	Finance	Srbija	100	100	100	100
Tara Hotel d.o.o., Budva	Nepremičnine	Črna gora	12,71	12,71	100	100
PRO-REM d.o.o., Ljubljana - v likvidaciji	Nepremičnine	Slovenija	100	100	100	100
OL Nekretnine d.o.o., Zagreb - u likvidaciji	Nepremičnine	Hrvaška	-	-	100	100
BH-RE d.o.o., Sarajevo - u likvidaciji	Nepremičnine	Bosna in Hercegovina	-	-	100	100
REAM d.o.o., Podgorica	Nepremičnine	Črna gora	100	100	100	100
REAM d.o.o., Beograd	Nepremičnine	Srbija	100	100	100	100
SPV 2 d.o.o., Beograd	Nepremičnine	Srbija	100	100	100	100
S-REAM d.o.o., Ljubljana	Nepremičnine	Slovenija	100	100	100	100
REAM d.o.o., Zagreb	Nepremičnine	Hrvaška	-	-	100	100
NLB Srbija d.o.o., Beograd	Nepremičnine	Srbija	100	100	100	100
NLB Crna Gora d.o.o., Podgorica	Nepremičnine	Črna gora	100	100	100	100
NLB InterFinanz AG, Zürich in Liquidation	Finance	Švica	100	100	100	100
NLB InterFinanz d.o.o., Beograd	Finance	Srbija	-	-	100	100
LHB AG, Frankfurt	Finance	Nemčija	100	100	100	100

9. Dogodki po končanem obdobju poročanja

Po 30. juniju 2021 ni bilo dogodkov, ki bi materialno pomembno vplivali na predstavljene medletne zgoščene računovodske izkaze.

Opredelitve in slovar izbranih izrazov

ALCO	Odbor za upravljanje bilance
ALM	Upravljanje bilance
AT1	Dodatni temeljni kapital
AVA	Zahteva po preudarnem vrednotenju
BiH	Bosna in Hercegovina
BDP	Bruto domači proizvod
BS	Banka Slovenije
b.t.	Bazična točka
CBR	Zahteva po skupnem blažilniku
CET1	Navadni lastniški temeljni kapital
CIR	Razmerje med stroški in prihodki
COO	Član uprave, zadolžen za področje operativnega poslovanja
CRR	Uredba o kapitalskih zahtevah
CVA	Prilagoditve kreditnega vrednotenja
DGS	Sistem jamstva za vloge
DSPI	Druge sistemsko pomembne institucije
EBA	Evropski bančni organ
ECB	Evropska centralna banka
EK	Evropska komisija
ESG	Okoljska, družbena in upravljavka trajnostna merila
EU	Evropska unija
EVE	Ekonomska vrednost lastniškega kapitala
FVTPL	Poštena vrednost izkazana skozi izkaz poslovnega izida
GDR	Globalna potrdila o lastništvu
ICAAP	Proces ocenjevanja ustreznega notranjega kapitala
ILAAP	Proces ocenjevanja ustrezne notranje likvidnosti
ITC	Interna transferna cena
JVE	Jugovzhodna Evropa
LCR	Količnik likvidnostnega kritja
LTD	Razmerje med krediti in depoziti
MDA	Maksimalni znesek za razdelitev
MDS	Mednarodni denarni sklad
MIGA	Mednarodna agencija za zavarovanje investicij
MOP	Marža operativnega poslovanja
MRS	Mednarodni Računovodski Standard
MS	Srednji tečaj obrestne zamenjave
MSOV	Mednarodnimi standardi ocenjevanja vrednosti
MSP	Mala in srednje velika podjetja
MSRP	Mednarodni standard računovodskega poročanja
NBS	Narodna banka Srbije
NLB ali Banka	NLB d.d.
NPE	Nedonosne izpostavljenosti
NPL	Slaba posojila
OCR	Celotna kapitalska zahteva

o.t.	Odstotna točka
P1R	Kapitalske zahteve v okviru prvega stebra
P2G	Kapitalske smernice v okviru drugega stebra
P2M	Plačilo pri trgovcu
P2R	Kapitalske zahteve v okviru drugega stebra
ROA	Donos na sredstva
ROE	Donos na kapital
RORAC	Tveganju prilagojena donosnost kapitala
RS	Republika Slovenija
RWA	Tveganju prilagojena aktiva
Skupina	NLB Skupina
SREP	Proces nadzorniškega pregledovanja in vrednotenja
SRF	Enotni sklad za reševanje
TCR	Količnik skupnega kapitala
Tier 2	Dodatni kapital
TLTRO	Ciljno usmerjene operacije dolgoročnejšega refinanciranja
TSCR	Skupna kapitalska zahteva SREP

Tu je naš dom



#OkvirPomoči je naš prvi družbeno-okoljski projekt z jasno opredeljeno trajnostno komponento, vključuje pa prav vse trge domače regije. Z njim mikro in malim podjetnikom ter kmetovalcem poleg nasvetov, znanja in strokovne pomoči dajemo na voljo tudi svoj oglaševalski prostor. Tako jim pomagamo doseči stranke in pomembno prispevamo h krepitvi njihovih dejavnosti.