



Verjamemo v potencial te regije

Prvo polletje 2022 / Medletno poročilo

Kazalo

Pregled strateških članic	4
Povzetek poslovanja	5
Ključni finančni podatki	6
Makroekonomsko okolje	7
POSLOVNO POROČILO	9
Ključni poudarki	10
Ključni dogodki	11
Lastniška struktura NLB	13
Izkaz poslovnega izida	14
Dobiček	14
Čisti obrestni prihodki	16
Čisti neobrestni prihodki	17
Stroški	18
Oslabitve in rezervacije	19
Izkaz finančnega položaja	20
Kapital in likvidnost	23
Kapital	23
Likvidnost	25
Posli s povezanimi osebami	27
Segmentna analiza	28
Poslovanje s prebivalstvom v Sloveniji	30
Poslovanje s podjetji in investicijsko bančništvo v Sloveniji	33
Strateški tuji trgi	36
Finančni trgi v Sloveniji	39
Nestrateske članice	41
Dejavniki tveganja in napoved	42
Dejavniki tveganja	42
Napoved	44
Napoved za leto 2022	44
Upravljanje tveganj	47
Korporativno upravljanje	52
Uprava	52
Nadzorni svet	52
Skupščina	52
Priporočila javnim družbam za obveščanje	53
Dogodki po 30. juniju 2022	54
Alternativni kazalniki uspešnosti poslovanja	55
Uskladitev računovodskih izkazov v Poslovnem in Finančnem poročilu	65
NEREVIDIRANI ZGOŠČENI MEDLETNI RAČUNOVODSKI IZKAZI NLB SKUPINE IN NLB	67
Opredelitve in slovar izbranih izrazov	111



NLB, Ljubljana
NLB Banka, Ljubljana

NLB Banka, Banja Luka

NLB Komercijalna Banka,
Beograd

NLB Banka, Sarajevo

NLB Banka, Podgorica

NLB Banka, Priština

NLB Banka, Skopje

Smo tam, kjer ste vi.

Tu je naš dom.

Tu so naše družine, prijatelji, sodelavci, sosede, športniki, za katere navijamo, gostitelji, ki vedo, kakšno kavo imamo najraje ... Vse to je naš dom in vanj srčno verjamemo.

Ker smo tam, kjer ste vi, poznamo vaš potencial in razumemo vašo predanost – tudi takrat, ko je ne razume nihče drug. Saj tam, kjer drugi vidijo zgolj točko na zemljevidu, mi vidimo regijo, polno priložnosti.

In verjamemo, da si zaslužite vsako od njih.

Pregled strateških članic

	Slovenija					Srbija		Severna Makedonija	Bosna in Hercegovina	Kosovo	Črna gora	
	NLB Skupina	NLB, Ljubljana	N Banka, Ljubljana	NLB Lease&Go, Ljubljana	NLB Skladi, Ljubljana	NLB Komercialna Banka, Beograd ^(ix)	KomBank Invest, Beograd	NLB Banka, Skopje	NLB Banka, Banja Luka	NLB Banka, Sarajevo	NLB Banka, Priština	NLB Banka, Podgorica
Tržni položaj v prvem polletju 2022												
Poslovalnice	454 ⁽ⁱ⁾	71	12	-	-	186	-	48	47	35	33	22
Aktivne stranke	1.764.933 ⁽ⁱⁱ⁾	678.942	50.923	-	-	962.095	-	409.384	217.749	131.692	246.106	81.060
Bilančna vsota ^(x) (v mio EUR)	22.730	12.558	1.447	174	1.907 ⁽ⁱⁱⁱ⁾	4.622	1	1.744	947	788	979	772
Rezultat po davkih ^(x) (v mio EUR)	287,0	66,9	-3,5	-0,2	4,2	23,7	-0,0	21,5	9,1	5,2	16,7	6,0
Tržni delež po bilančni vsoti	-	26,1 %	3,0 %	-	37,9 % ^(iv)	10,7 %	-	16,8 %	19,9 % ^(v, vii)	5,6 % ^(vi, vii)	17,0 %	13,9 % ^(viii)

(i) Vključno z NLB Komercialno Banko, Beograd in N Banko, Ljubljana.

(ii) Število aktivnih strank NLB Komercialne Banke, Beograd in N Banke zaradi različnih definicij ni vključeno v skupno število strank NLB Skupine.

(iii) Obseg sredstev v upravljanju.

(iv) Tržni delež sredstev v upravljanju v vzajemnih skladih.

(v) Tržni delež v Republiki Srbski.

(vi) Tržni delež v Federaciji BiH.

(vii) Tržni delež na dan 31. marca 2022.

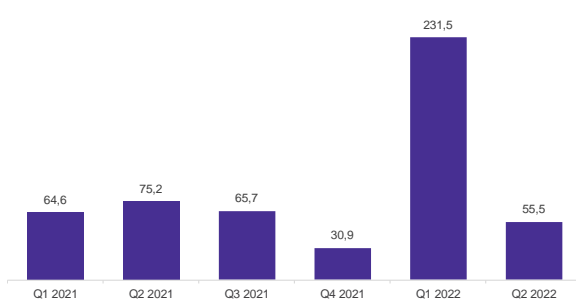
(viii) Tržni delež na dan 31. maja 2022.

(ix) Proces združitve Komercialne Banke, Beograd in NLB Banke, Beograd je bil zaključen; od 30. aprila 2022 združena banka posluje pod novim imenom NLB Komercialna banka a.d. Beograd.

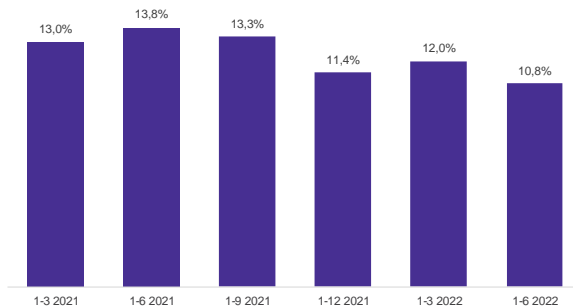
(x) Podatki za članice na posamični osnovi, kot so vključeni v konsolidirane finančne izkaze Skupine.

Povzetek poslovanja

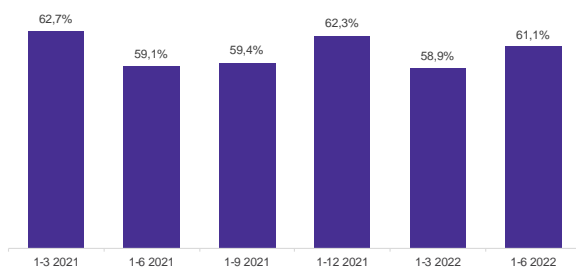
Čisti dobiček - četrtletno (v mio EUR)⁽ⁱ⁾



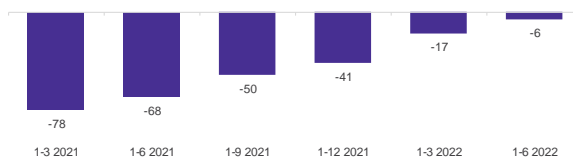
Donos na kapital po davkih - ROE a. t. (v %)⁽ⁱⁱ⁾



Delež stroškov v neto prihodkih - CIR (v %)



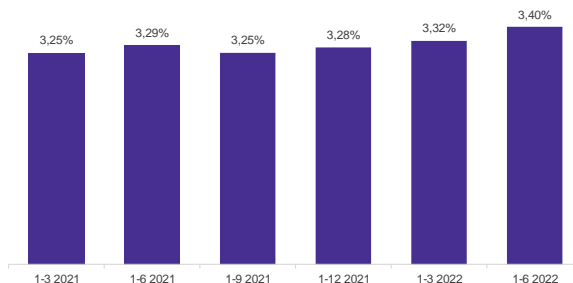
Strošek tveganja (v bt)⁽ⁱⁱⁱ⁾



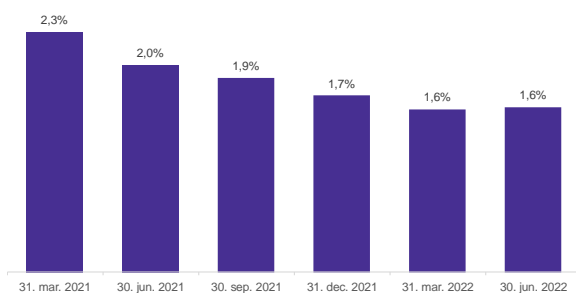
Neto obrestna marža (v %)



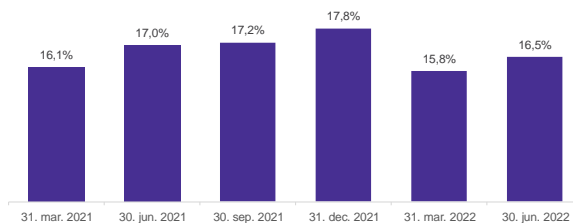
Marža operativnega poslovanja (v %)



Delež NPE - EBA definicija (v %)



Količnik skupnega kapitala (v %)



(i) Na dobiček v Q1 2022 je vplival prevzem N Banke.

(ii) ROE za 2022 je izračunan brez učinka negativnega dobrega imena iz prevzema N Banke, 12-mesečne pričakovane kreditne izgube, pripoznane na dan prevzema za donosni portfelj N Banke v višini 8,9 mio EUR, niso analizirane.

(iii) V izračunu stroška tveganja za 2022, 12-mesečne pričakovane kreditne izgube, pripoznane na dan prevzema za donosni portfelj N Banke v višini 8,9 mio EUR, niso analizirane.

Ključni finančni podatki¹

Tabela 1: Ključni finančni podatki NLB Skupine

	v mio EUR, % in bt					
	1-6 2022	1-6 2021	Letna sprememba	Q2 2022	Q1 2022	Q2 2021
Ključni podatki izkaza poslovnega izida						
Čisti prihodki	358,1	333,9	7 %	183,6	174,5	179,9
Čisti obrestni prihodki	226,4	198,6	14 %	118,6	107,8	101,1
Čisti neobrestni prihodki	131,7	135,3	-3 %	65,0	66,7	78,7
Stroški skupaj	-218,7	-197,3	-11 %	-116,0	-102,7	-100,7
Rezultat pred oslabitvami in rezervacijami	139,3	136,6	2 %	67,6	71,8	79,1
Oslabitve in rezervacije	-7,7	19,0	-	-3,3	-4,4	3,5
Oslabitve in rezervacije za kreditna tveganja	-2,4	30,7	-	1,6	-4,0	14,8
Druge oslabitve in rezervacije	-5,3	-11,8	55 %	-4,9	-0,4	-11,3
Negativno dobro ime	172,8	0,0	-	0,0	172,8	0,0
Rezultat po davkih	287,0	139,8	105 %	55,5	231,5	75,2
Ključni finančni kazalci						
Donos na kapital po davkih (ROE po davkih)	10,8 %	13,8 %	-3,0 o.t.			
Donos na sredstva po davkih (ROA po davkih)	1,0 %	1,4 %	-0,3 o.t.			
Neto obrestna marža (na obrestonosnih sredstvih)	2,12 %	2,09 %	0,04 o.t.			
Neto obrestna marža (na vseh sredstvih - BS kazalnik)	2,03 %	2,00 %	0,04 o.t.			
Marža operativnega poslovanja ⁽ⁱ⁾	3,40 %	3,29 %	0,11 o.t.			
Delež stroškov v neto prihodkih (CIR)	61,1 %	59,1 %	2,0 o.t.			
Strošek tveganja (bt) ⁽ⁱⁱ⁾	-6	-68	62			
	30. jun. 2022	31. dec. 2021	30. jun. 2021	Sprememba glede na konec leta	Letna sprememba	
Ključni podatki izkaza finančnega položaja						
Bilančna vsota	22.730,3	21.577,5	21.187,3	5 %	7 %	
Bruto krediti strankam	12.944,2	10.903,5	10.421,8	19 %	24 %	
Neto krediti strankam	12.620,2	10.587,1	10.071,4	19 %	25 %	
Depoziti strank	19.151,1	17.640,8	17.143,0	9 %	12 %	
Kapital (brez kapitala manjšinskih lastnikov)	2.195,6	2.078,7	2.091,4	6 %	5 %	
Ostali ključni finančni kazalci						
LTD ⁽ⁱⁱⁱ⁾	65,9 %	60,0 %	58,7 %	5,9 o.t.	7,1 o.t.	
Količnik navadnega lastniškega kapitala (CET1 količnik)	14,4 %	15,5 %	14,7 %	-1,1 o.t.	-0,3 o.t.	
Količnik skupnega kapitala	16,5 %	17,8 %	17,0 %	-1,3 o.t.	-0,5 o.t.	
Tveganju prilagojena aktiva (RWA)	14.172,5	12.667,4	12.755,6	12 %	11 %	
NPL – obseg slabih posojil ^(iv)	370,1	367,4	427,9	1 %	-14 %	
Stopnja pokritja slabih posojil 1 ^(v)	87,8 %	86,1 %	81,9 %	1,7 o.t.	5,9 o.t.	
Stopnja pokritja slabih posojil 2 ^(vi)	57,5 %	57,9 %	59,9 %	-0,4 o.t.	-2,5 o.t.	
Delež NPL (interna definicija) ^(vii)	2,2 %	2,4 %	2,9 %	-0,2 o.t.	-0,7 o.t.	
Delež neto NPL (interna definicija) ^(viii)	0,9 %	1,0 %	1,2 %	-0,1 o.t.	-0,2 o.t.	
Delež NPL (EBA definicija) ^(ix)	2,9 %	3,4 %	4,0 %	-0,5 o.t.	-1,2 o.t.	
Delež NPE (EBA definicija) ^(x)	1,6 %	1,7 %	2,0 %	-0,1 o.t.	-0,4 o.t.	
Zaposleni						
Število zaposlenih	8.394	8.185	8.455	209	-61	

(i) Čisti prihodki iz poslovanja (na letnem nivoju) / povprečna sredstva.

(ii) Strošek tveganja = kreditne oslabitve in rezervacije (na letnem nivoju) / povprečno stanje neto kreditov strankam. Kreditne oslabitve in rezervacije vključujejo oslabitve kreditov strankam in rezervacije za zunajbilanco.

(iii) LTD = neto krediti strankam / depoziti strank.

(iv) Slaba posojila vključujejo posojila do komitentov, razvrščenih v bonitetni razred D in E; posojila za zamudo najmanj 90 dni ali posojila, za katera je malo verjetno, da bodo poplačana brez unovčenja zavarovanj (pred znižanjem za popravke vrednosti za pričakovane kreditne izgube).

(v) Stopnja pokritja bruto slabih posojil z oslabitvami za vsa posojila.

(vi) Stopnja pokritja bruto slabih posojil z oslabitvami za slaba posojila.

(vii) Delež slabih posojil je po interni definiciji izračunan kot: (i) števec: bruto slaba posojila; (ii) imenovalec: bruto posojila.

(viii) Delež neto slabih posojil je po interni definiciji izračunan kot: (i) števec: neto slaba posojila; (ii) imenovalec: neto posojila.

(ix) Delež slabih posojil je skladno z definicijo organa EBA izračunan kot: (i) števec: bruto slabi krediti in druga finančna sredstva v skladu s Finrep 18 brez kratkoročnih sredstev v posesti za prodajo, stanj na računih pri centralnih bankah in drugih vpoglednih vlog pri poslovnih bankah; (ii) imenovalec: bruto krediti in druga finančna sredstva v skladu s Finrep 18 brez kratkoročnih sredstev v posesti za prodajo, stanj na računih pri centralnih bankah in drugih vpoglednih vlog pri poslovnih bankah.

(x) Delež NPE je skladno z definicijo organa EBA izračunan kot: (i) števec: nedonosne izpostavljenosti v Finrep 18; (ii) imenovalec: celotna izpostavljenost v Finrep 18.

Mednarodne bonitetne ocene NLB	30. jun. 2022	31. mar. 2022	Napoved
Standard & Poor's	BBB	BBB-	Stabilno
Moody's ⁽ⁱ⁾	Baa1	Baa1	Stabilno

(i) Bonitetna ocena na podlagi javno dostopnih podatkov.

1 ROE in ROA za 2022 sta izračunana brez učinka negativnega dobrega imena iz prevzema N Banke, 12-mesečne pričakovane kreditne izgube, pripoznane na dan prevzema za donosni portfelj N Banke v višini 8,9 mio EUR, niso anualizirane; v izračunu stroška tveganja za 2022 12-mesečne pričakovane kreditne izgube, pripoznane na dan prevzema za donosni portfelj N Banke v višini 8,9 mio EUR, niso anualizirane.

Makroekonomsko okolje

Makroekonomski povzetek in napoved

Pritiske na svetovno ponudbo se še naprej odražajo v pozitivnih mesečnih prirastih letne inflacije. To povečuje pritiske na prihranke potrošnikov, kot nakazujeta umirjena trgovina na drobno in kazalci zaupanja potrošnikov. ECB je s 1. julijem prekinila neto nakupe v okviru programa nakupov vrednostnih papirjev oz. APP (ang. Asset Purchase Programme), zapadle glavnice v okviru programa nakupa vrednostnih papirjev za čas pandemije oz. PEPP (ang. Pandemic Emergency Purchase Programme) pa ostajajo prva obrambna linija za boj proti povečevanju razmikov v donosih. ECB je na julijskem zasedanju o denarni politiki zvišala tri ključne obrestne mere za 50 b.t., da bi povrnila verodostojnost svojemu mandatu za boj proti inflaciji. Izziv za ECB je zaostri monetarno politiko v evrskem območju in obenem ne povzročiti razlike v stroških zadolževanja za njeni bolj zadolženi gospodarstvi, kot sta Italija in Grčija. ECB je odobrila nov instrument za zaščito transmisije denarne politike (ang. Transmission Protection Instrument, TPI) za zagotovitev enotnega prenosa denarne politike, ne da bi razkrila podrobnosti. EUR je s približno 1,08 padel pod 1,00 v primerjavi z USD, da bi se v drugi polovici julija in prvi polovici avgusta vrnil k zadrževanju nekoliko nad pariteto. Raziskava ECB o bančnih posojilih za drugo četrtletje kaže, da so zaznave tveganja, povezane z gospodarskimi obeti, razmerami v panogah ali podjetjih, in zmanjšana toleranca bank do tveganj močno zaostri kreditne pogoje za stanovanjska posojila in se zmerno (neto) zaostri za potrošniška posojila. Povpraševanje gospodinjstev po posojilih se je neto zmanjšalo pri stanovanjskih posojilih in še naprej neto povečevalo pri potrošniških kreditih. Stroški financiranja in bilančne omejitve bank so vplivali na zaostrovanje kreditnih pogojev za posojila podjetjem, saj denarna politika postaja manj prilagodljiva. ECB bo nadaljevala z vključitvijo elementov podnebnih sprememb v svojo monetarno politiko. Podjetniške obveznice večjih onesnaževalcev bo zamenjala z obveznicami podjetij, ki so okolju prijaznejša. V prvem četrtletju se je desezonirani BDP v primerjavi s preteklim četrtletjem povečal za 0,2 % in na letni ravni za 5,0 %. Letna inflacija v evrskem območju je junija znašala 8,6 %, kar je več od 8,1 % maja in 7,4 % aprila. Energija na letni ravni prispeva največ (41,9 % v primerjavi z 39,1 % maja), sledijo hrana, alkohol in tobak (8,9 % v primerjavi s 7,5 % maja). Šibkejši evro bi inflacijo lahko še dodatno povečal z zvišanjem uvoznih cen. Osnovna inflacija se je junija v mesečni primerjavi znižala za 0,1 o.t. na 3,7 %. Usklajena brezposelnost je maja znašala 6,4 %, kar je manj kot aprila (6,8 %). Potrošniki so začeli biti bolj pozorni na svojo porabo, saj se zasebna potrošnja povečuje počasneje (+1,9 %) kot bruto razpoložljivi dohodek gospodinjstev (+2,9 %). Poraba za potrošniške izdelke se je zmanjšala, saj potrošniki kupujejo manjše količine ali odlašajo z nakupi. Mnogi se obračajo k zasebnim blagovnim znamkam, diskontom ali cenovno ugodnejšim blagovnim znamkam. Zaradi te razlike je bila stopnja varčevanja gospodinjstev v prvem četrtletju 15,0 % (za 0,9 o.t. več kot v preteklem četrtletju). Predpostavka ne zadeva stanovanjskega trga, saj se je indeks cen stanovanj v evrskem območju zvišal za 9,8 %, kar je najvišje medletno zvišanje od začetka zbiranja cen stanovanj (leta 2005). Maja se je desezonirana industrijska proizvodnja povečala za 1,6 % medletno (+0,8 % v primerjavi s preteklim mesecem), aprila je padla za -2,5 % (+0,5 % v primerjavi s preteklim mesecem), marca pa za -1,1 % (-1,7 % v primerjavi s preteklim mesecem). Večina kazalnikov zaupanja se je junija znižala (gradbeništvo, gospodarstvo, trgovina na drobno in potrošništvo), razen storitvenega in industrijskega zaupanja, posledično se je kazalnik zaupanja ESI znižal za 1 o.t. Padeč zaupanja je v skladu s tem, da podatki o maloprodaji ne vzbujajo optimizma glede prihodnje zasebne potrošnje. Sestavljeni indeks PMI za evrsko območje je padel na 52,0 s 54,8 v primerjavi s preteklim mesecem, zmanjšali sta se tako storitvena kot proizvodna komponenta. Po podatkih ZEW (nem. Zentrum für Europäische Wirtschaftsforschung) je gospodarsko razpoloženje za Nemčijo julija padlo na -53,8 z -28 junija, kar je najnižja vrednost od decembra 2011. To opazno mesečno poslabšanje pomeni, da so šestmesečna pričakovanja glede gospodarstva, stopnje inflacije, obrestnih mer, delniških trgov in menjalni tečaji na najnižji ravni v več kot desetletju.

Glede na omejene možnosti fiskalnih ukrepov bodo morale države tudi v prihodnje skrbno pretehtati stroške in koristi prihodnjih izdatkov v odgovor na višje cene energentov in prehranskih izdelkov. Gospodarska rast naj bi se letos občutno ohladila, saj bo strah pred recesijo poslabšal obete, še posebej če se bo ruska dobava zemeljskega plina ustavila kot del ruskih povračilnih sankcij. V tem primeru bi računi za ogrevanje v zimskih mesecih skokovito narasli, kar bi še povečalo inflacijo v letu 2023. Gospodarstvo regije, v kateri deluje Skupina, naj bi se leta 2022 povečalo za 4,0 %, leta 2023 pa za 2,9 %. Omejitve globalne ponudbe ostajajo, saj vojne razmere v Ukrajini še naprej ovirajo rast. Stopnja inflacije zmanjšuje realne razpoložljive dohodke in načenja zaupanje potrošnikov, kar slabo vpliva na potrošnja gospodinjstev. V Sloveniji podatki o prodaji na drobno potrjujejo, da je zasebna potrošnja še vedno močna (podatki iz meseca maja so najvišji v evrskem območju). Ključni dejavniki, ki jih je treba spremljati, vključujejo nestanoviten svetovni energetski trg kot tudi zakonodajno agendo nove vlade. Rast BDP naj bi se letos znižala na 5,5 % zaradi učinka višje

osnove. V letu 2023 naj bi slovensko gospodarstvo raslo z 2,1-odstotno rastjo. BDP v evrskem območju bo letos zabeležil nižjo rast, ki jo bodo zavirale visoke cene surovin, pomanjkanje ponudbe, padec zaupanja ter rast obrestnih mer. Tveganje finančne nestabilnosti zaradi visokega javnega dolga in nadaljevanja vojne v Ukrajini poslabšujeta obete. Gospodarstvo evrskega območja naj bi se leta 2022 povečalo za 2,7 %, medtem ko naj bi BDP leta 2023 zrasel za 1,8 %.

Tabela 2: Gibanje ključnih makroekonomskih kazalnikov na evrskem območju in v regiji NLB Skupine

	BDP (realna rast v %)				Povprečna inflacija (v %, po)				Stopnja brezposelnosti (v %, po)			
	2021	Q1 2022	2022	2023	2021	H1 2022	2022	2023	2021	Q1 2022	2022	2023
Evroobmočje	5,3	5,4	2,7	1,8	2,6	7,1	7,3	3,9	7,7	7,0	6,8	6,9
Slovenija	8,1	9,8	5,5	2,1	2,0	7,3	8,4	4,4	4,7	4,3	4,2	4,2
BiH	7,5	5,5	2,9	2,8	2,0	11,5	12,0	4,5	17,4	16,7	16,2	15,8
Črna gora	12,4	7,2	2,7	3,4	2,4	9,8	10,5	4,1	16,7	16,8	16,0	16,0
S. Makedonija	4,0	2,4	2,3	3,1	3,2	10,0	11,5	4,5	15,7	14,8	15,0	14,7
Srbija	7,5	4,4	3,5	3,6	4,1	9,7	10,7	5,5	11,1	10,6	10,5	10,0
Kosovo	10,5	4,9	3,3	3,7	3,4	10,4	10,5	4,6	25,4(i)	-	24,4	24,0

Vir: Statistični uradi držav, NLB ALM.

Opomba: Napovedi za NLB so označene v sivem; (i) Podatki za Q1 2021; po - povprečje obdobja.



Poslovno poročilo

Ključni poudarki

Rezultati poslovanja

Dobro poslovanje, zaznamovano s stalno rastjo kreditov, ki omogočajo rast čistih obrestnih prihodkov, in s povečanimi prihodki iz opravnin

- **Prevzem slovenske banke Sberbank** 1. marca 2022 in njeno preimenovanje v **N Banko** 11. aprila 2022.²
- **Dobiček po davkih** v znesku 287,0 mio EUR vključuje enkratni učinek prevzema N Banke. Dober pa je bil tudi redni dobiček pred oslabitvami in rezervacijami, ki je brez prispevka N Banke dosegel 25-odstotno rast glede na enako obdobje lani.
- **Rast bruto kreditov strankam** Skupine za 2.040,8 mio EUR glede na konec leta 2021, pri čemer so se za 1.092,8 mio EUR povečali zaradi prevzema N Banke, ostalo pa zaradi močne rasti kreditov prebivalstvu in gospodarstvu; zelo dobra nova prodaja z višjimi obrestnimi merami je podprla rast čistih obrestnih prihodkov.
- **Povečanje depozitov** Skupine glede na konec leta 2021 za 1.510,3 mio EUR, od česar za 981,4 mio EUR zaradi prevzema N Banke.
- **Čisti prihodki od opravnin** še naprej močno rastejo – glede na enako obdobje lani so zabeležili 14-odstotno rast brez prispevka N Banke, z izjemnimi rezultati pri plačilnem prometu in povezanih storitvah, investicijskih skladih in bančnem zavarovalništvu.
- Letni regulatorni strošek Banke (SRF, DGS) v višini 9,7 mio EUR je vplival na rezultat drugega četrtletja in je skupaj s povečanimi stroški dela in administrativnimi stroški vplival na zmanjšanje rezultata pred oslabitvami in rezervacijami v primerjavi s preteklim četrtletjem.
- **Čiste oslabitve in rezervacije za kreditna tveganja** so bile oblikovane v višini 2,4 mio EUR, od česar je bilo pripoznanih za 8,9 mio EUR 12-mesečnih pričakovanih kreditnih izgub na dan prevzema za donosni portfelj N Banke. **Druge oslabitve in rezervacije** so bile oblikovane v višini 5,3 mio EUR, od katerih 4,6 mio EUR za reorganizacijo v NLB Komercialni Banki, Beograd.

Pregled poslovanja

Vodilni akter v regiji JVE

- Trden in **trajnosten univerzalni poslovni model** z močnejšim poudarkom na digitalizaciji in ESG.
- Želimo postati **regijski prvak**.
- Večja **razpoložljivost in uporaba digitalnih poti** – širši nabor digitalnih rešitev 24/7 za stranke.
- **Proces združitve** Komercialne Banke, Beograd in NLB Banke, Beograd je bil zaključen; od 30. aprila 2022 banka posluje pod novim imenom **NLB Komercialna banka a.d. Beograd**.

Kakovost kreditnega portfelja

Dobra kakovost in razpršenost portfelja, preudarni posojilni standardi in odločni pristopi k izterjavi

- Kakovost kreditnega portfelja ostaja stabilna z naraščajočimi izpostavljenostmi, razporejenimi v 1. skupino, in razmeroma nizkim deležem slabih posojil. Neposredna in posredna izpostavljenost NLB Skupine do Rusije in Ukrajine je zmerna in se skrbno spremlja.
- Dobra razpršenost in stabilna **kakovost kreditnega portfelja**. V nobeni panogi ali segmentu komitentov ni visoke koncentracije.
- **Strošek tveganja** (-6 b.t.) ostaja negativen, podprt s pozitivnim učinkom zaradi uspešnega reševanja slabih posojil v večini članic NLB Skupine.
- Nizek delež **nedonosnih izpostavljenosti** NPE (def. EBA) v višini 1,6 %, ob dokaj visoki stopnji pokritosti slabih posojil 2 v višini 57,5 %.

Kapital in likvidnost

Kapitalski in likvidnostni položaj zagotavljata kapitalski donos in nadaljnje možnosti za rast

- **Kapitalski položaj** nad regulatornimi zahtevami (TCR 16,5 %, za 1,3 o.t. nižji glede na konec 2021). Prevzem N Banke je pozitivno vplival na kapitalski položaj (povišanje RWA iz prevzema je kompenzirala vključitev negativnega dobrega imena v kapital Banke), vendar sta višja RWA zaradi povečane posojilne aktivnosti na eni strani in nižji kapital zaradi negativnega vrednotenja na drugi strani negativno vplivala na kapitalski položaj.
- 28. junija so bile delničarjem izplačane dividende v višini 50 mio EUR.
- **Likvidnostni položaj** Skupine je ostal zelo trden, z visokimi ravnmi razpoložljivih likvidnostnih rezerv v bilančni vsoti (35,9 %). **Močna depozitna osnova** izkazuje zaupanje strank v Skupino.

Strategija

Zavezani k uresničevanju strateških ciljev

- Skupina **nadaljuje z izpolnjevanjem svojih strateških iniciativ** ter išče **nove poslovne priložnosti**.
- **Vodilni položaj pri digitalizaciji** v Sloveniji Banka prenaša na ostale trge, na katerih Skupina deluje. Zaseduje se cilj postati eno najbolj naprednih podjetij za upravljanje podatkov v regiji, s čimer bo mogoče produktivno uporabiti pridobljene podatke strank ter razviti **lokalni prilagodljivi digitalni ekosistem** za ponudbo produktov in storitev strankam.
- Skupina bo še naprej podpirala družbo in si prizadevala **zmanjšati svoj ogljični odtis ter izboljšati kakovost življenja** v regiji. **Poslovno vrednost bo spodbujala s trajnostjo** in predanostjo k izboljšanju obvladovanja okoljskih in družbenih tveganj svojega poslovanja ter izpolnjevanju potreb in pričakovanih deležnikov.

² Nadaljnje informacije so na voljo v poglavju **Ključni dogodki**.

Ključni dogodki

Jan Feb Mar Apr Maj Jun Jul Avg Sep Okt Nov Dec

Sprememba v Upravi

20. januarja je Nadzorni svet imenoval Hedviko Usenik, Antonia Argirja in Andreja Lasiča za člane Uprave. Vsi so 28. aprila pridobili ustrezna soglasja za opravljanje funkcije članov Uprave. Ta ima tako šest članov.

Sprejet zakon o švicarskih frankih

2. februarja je Državni zbor RS sprejel Zakon o omejitvi in porazdelitvi valutnega tveganja med kreditodajalci in kreditojemalci kreditov v švicarskih frankih (zakon o CHF). Zakon o CHF vpliva na vse posojilne pogodbe v švicarskih frankih (ne glede na to, ali pogodbe še veljajo), sklenjene med bankami, ki poslujejo v Sloveniji (vključno z NLB), kot posojilodajalkami in fizičnimi osebami kot posojilojemalci v obdobju od 28. junija 2004 do 31. decembra 2010. Ustavno sodišče RS je 10. marca sprejelo sklep, da se izvajanje zakona o CHF v celoti zadrži. Navedeno pomeni, da je izvajanje zakona zadržano do končne odločitve Ustavnega sodišča o skladnosti zakona o CHF z ustavo in v tem času ne tečejo roki, ki jih za posamezne obveznosti bank predvideva zakon. NLB bo do končne odločitve Ustavnega sodišča o ustavnosti zakona o CHF spoštovala veljavno zakonodajo in izdane sodne odločbe, hkrati pa uveljavljala vsa pravna sredstva, ki jih ima na razpolago.

Nova zahteva SREP

2. februarja je ECB za Banko izdala novo zahtevo SREP, na podlagi katere so se znižale zahteve iz drugega stebra (P2R) z 2,75 % na 2,60 %, pri čemer smernica iz drugega stebra (P2G) ostaja nespremenjena v višini 1,00 %. Nova zahteva SREP je veljavna od 1. marca 2022 naprej, kar pomeni, da mora od tega datuma dalje Banka izpolnjevati skupno kapitalsko zahtevo v višini 14,10 % na konsolidirani osnovi v naslednji sestavi: (i) 10,60 % skupna kapitalaska zahteva in (ii) 3,5 % zahteva po skupnem blažilniku.

Dne 29. aprila je BS izdala nov Sklep o določitvi zahteve po vzdrževanju blažilnika sistemskih tveganj za banke in hranilnice, ki bo s 1. januarjem 2023 uveljavil blažilnik sistemskih tveganj za sektorske izpostavljenosti.³

Vojna v Ukrajini

Februarja je Ruska federacija začela vojaško invazijo na Ukrajino. Izpostavljenost NLB Skupine do Ruske federacije in Ukrajine je omejena in v pretežnem delu izhaja iz naložb NLB v ruske državne obveznice. Na dan 31. decembra 2021 je imela NLB Skupina 20 mio EUR ruskih državnih obveznic z zapadlostjo v mesecu aprilu 2022 in septembru 2023. Obveznice z zapadlostjo v mesecu aprilu 2022 so bile 2. maja 2022 v celoti poplačane v znesku 13,3 mio EUR, s čimer se je izpostavljenost do Ruske vlade znižala na 7,6 mio EUR. Poštena vrednost teh obveznic, ki so razvrščene kot merjene po poštenu vrednosti prek drugega vseobsegajočega donosa (FVOCI), je ocenjena na 1,8 mio EUR, oslabitve, pripoznane v poslovnem izidu, pa znašajo 6,1 mio EUR.

Prevzem N Banke

Enotni odbor za reševanje (SRB) je 1. marca v sodelovanju z BS sprejel odločbo o načrtu reševanja slovenske Sberbank banke. Odločba je predvidela uporabo instrumenta prodaje Sberbank banke. Na tej podlagi je BS izdala odločbo o prodaji 100 % delnic, ki jih je izdala Sberbank banka. Skladno z načrtom reševanja in tržnim postopkom se je SRB odločil za prenos vseh delnic, ki jih je izdala Sberbank banka, na NLB. Skladno s tem je 1. marca NLB postala 100-odstotna lastnica Sberbank banke. V prihodnjih mesecih se bodo odvile aktivnosti za integracijo Sberbank banke v NLB Skupino. 11. aprila se je Sberbank banka preimenovala v N Banko, imenovan pa je bil tudi nov nadzorni svet banke. V teku so aktivnosti za integracijo Sberbank banke v NLB Skupino.

³ Nadaljnje informacije so na voljo v poglavju **Kapital in likvidnost**.

Posli Nadzornega sveta in Uprave z delnicami NLBR

Med 25. februarjem in 23. marcem so Primož Karpe, predsednik Nadzornega sveta, Sergeja Kočar, članica Nadzornega sveta, Blaž Brodnjak, predsednik Uprave, in Andreas Burkhardt, član Uprave, skupaj kupili 468 lotov navadnih delnic NLB (ISIN: SI0021117344, trgovalni simbol na Ljubljanski borzi: NLBR).

Med 12. majem in 20. majem so Blaž Brodnjak, predsednik Uprave, Antonio Argir, član Uprave, Sergeja Kočar, članica Nadzornega sveta, Andreas Burkhardt, član Uprave, Hedvika Usenik, članica Uprave, in Andrej Lasič, član Uprave, skupaj kupili 716 lotov navadnih delnic NLB (ISIN: SI0021117344, trgovalni simbol na Ljubljanski borzi: NLBR).

Sprememba pomembnih deležev

7. marca je družba Schroders znižala svoj lastniški delež v Banki s 5,061 % na 4,95 %.

3. junija se je lastniški delež Brandes Investment Partners, L.P. v Banki spremenil na 4,78 %.

Združitev bančnih članic v Srbiji

Srbski članici Komercijalna Banka, Beograd in NLB Banka, Beograd sta se združili in od 30. aprila 2022 združena banka posluje pod novim imenom NLB Komercijalna banka a.d. Beograd.

Zvišanje bonitetne ocene

11. maja je bonitetna agencija Standard & Poor's zvišala bonitetno oceno NLB na BBB/A-2 z BBB-/A-3, prihodnji izgledi ostajajo stabilni.

NLB postala 100-odstotna lastnica NLB Komercijalne banke, Beograd

23. maja je NLB pridobila dodatnih 442.799 navadnih delnic NLB Komercijalne banke a.d. Beograd in tako skupaj z obstoječim lastniškim deležem pridobila 90,2155 % osnovnega kapitala in 91,7294 % delnic z glasovalno pravico, s čimer je dosegla prag za iztisnitev manjšinskih delničarjev. NLB je v postopku iztisnitve pridobila dodatnih 1.528.110 rednih delnic in 316.260 prednostnih delnic v skupni vrednosti 61,7 mio EUR. 13. julija 2022 je NLB uspešno zaključila postopek iztisnitve preostalih delničarjev NLB Komercijalne banke a.d. Beograd in s tem postala 100-odstotna lastnica banke.

Banka uradno postala članica Zaveznitva za podnebno nevtrarno bančništvo ZN

Banka se je 6. junija uradno pridružila panožnemu Zaveznitvu za podnebno nevtrarno bančništvo Združenih narodov (Net Zero Banking), katerega članice so banke z vsega sveta. Zaveznitvo je zavezano k uskladitvi kreditnih in naložbenih portfeljev z ničelno stopnjo neto emisij do leta 2050 ali prej, kot to določajo najambicioznejši cilji Pariškega sporazuma o podnebnih spremembah.

Skupščina delničarjev

Skupščina delničarjev NLB je potekala 20. junija 2022. Na njej so delničarji med drugim odločili, da se del bilančnega dobička v skupnem znesku 50 mio EUR izplača delničarjem v obliki dividend, kar znaša 2,50 EUR bruto na delnico. Dividende so bile izplačane 28. junija.

Lastniška struktura NLB

Osnovni kapital NLB je razdeljen na 20.000.000 delnic. Delnice so uvrščene v prvo kotacijo Ljubljanske borze (ISIN SI0021117344, trgovalni simbol na Ljubljanski borzi: NLBR), globalna potrdila o lastništvu (GDR), ki predstavljajo navadne delnice NLB, pa so uvrščena v trgovanje na glavnem trgu Londonske borze (ISIN: US66980N2036 in US66980N1046, trgovalni simbol GDR na Londonski borzi: NLB in 55VX). Pet globalnih potrdil o lastništvu (GDR) predstavlja eno delnico NLB.

Tabela 3: Glavni delničarji NLB na dan 30. junija 2022⁽ⁱ⁾

Delničar	Število delnic	Odstotek delnic
Bank of New York Mellon za račun imetnikov GDR ⁽ⁱⁱ⁾	11.054.420	55,27
• od tega Evropska banka za obnovo in razvoj (EBRD) ⁽ⁱⁱⁱ⁾	n. p.	>5 in <10
Republika Slovenija (RS)	5.000.001	25,00
Drugi delničarji	3.945.579	19,73
Skupaj	20.000.000	100,00

(i) Informacije so pridobljene iz delniške knjige NLB, dostopne prek spletne storitve KDD (Centralna Klirinško depotna družba) in na voljo članom KDD. Podatki o pomembnih deležih temeljijo na samoprijavi posameznih imetnikov v skladu z veljavnimi določbami slovenskega prava, ki zahteva, da imetniki delnic družbe, ki kotirajo na borzi, obvestijo družbo, kadar njihovi neposredni in/ali posredni deleži prestopijo določene pragove, in sicer 5 %, 10 %, 15 %, 20 %, 25 %, 1/3, 50 % ali 75 %. V tabeli so navedeni vsi samoprijavljeni imetniki pomembnih deležev, katerih obvestila so bila prejeta. Glede na omenjeno obveznost imetnikov pomembnih deležev Banka predpostavlja, da nobena druga pravna ali fizična oseba ni imetnik neposredno in/ali posredno deset ali več odstotkov delnic Banke.

(ii) Bank of New York Mellon ima delnice v vlogi depozitarja (depozitar GDR) za imetnike GDR in ni upravičeni lastnik teh delnic. Imetniki GDR imajo pravico zamenjati GDR za delnice. Imetniki GDR lahko pravice iz naslova deponiranih delnic uveljavljajo samo prek depozitarja GDR in se nimajo pravice neposredno udeležiti skupščine delničarjev ali izvrševati glasovalne pravice iz naslova deponiranih delnic.

(iii) Informacija o lastništvu GDR temelji na samoprijavi s strani posameznih imetnikov GDR na podlagi določil slovenskega prava.

Izkaz poslovnega izida⁴

Tabela 4: Izkaz poslovnega izida NLB Skupine

v mio EUR

			Letna sprememba			Q2 2022	Q1 2022	Q2 2021	Sprememba v zadnjem kvartalu	
	1-6 2022	1-6 2021		od tega prispevek N Banke						
Čisti obrestni prihodki	226,4	198,6	27,7	9,9	4 %	118,6	107,8	101,1	10,8	10 %
Čiste opravnine	133,7	114,1	19,6	4,0	7 %	69,1	64,5	59,9	4,6	7 %
Prejete dividende	0,1	0,1	0,0	0,0	0 %	0,1	0,0	0,0	0,0	0 %
Čisti prihodki iz finančnih poslov	13,7	26,0	-12,4	-0,9	-8 %	8,5	5,2	20,8	3,3	5 %
Čisti drugi prihodki	-15,7	-4,9	-10,8	1,0	-	-12,7	-3,0	-2,0	-9,6	-
Čisti neobrestni prihodki	131,7	135,3	-3,6	4,1	-3 %	65,0	66,7	78,7	-1,7	-3 %
Skupaj čisti prihodki	358,1	333,9	24,2	14,0	7 %	183,6	174,5	179,9	9,1	5 %
Stroški dela	-122,7	-111,7	-11,1	-6,1	0 %	-65,2	-57,5	-56,5	-7,7	13 %
Drugi administrativni stroški	-72,7	-62,4	-10,3	-3,5	6 %	-39,0	-33,7	-32,6	-5,3	16 %
Amortizacija	-23,3	-23,2	-0,1	-0,7	-1 %	-11,8	-11,5	-11,6	-0,3	2 %
Stroški skupaj	-218,7	-197,3	-21,4	-10,4	11 %	-116,0	-102,7	-100,7	-13,3	13 %
Rezultat pred oslavitvami in rezervacijami	139,3	136,6	2,7	3,7	2 %	67,6	71,8	79,1	-4,2	-6 %
Oslabitve in rezervacije za kreditna tveganja	-2,4	30,7	-33,1	-5,8	-	1,6	-4,0	14,8	5,7	-
Druge oslavitve in rezervacije	-5,3	-11,8	6,5	0,0	35 %	-4,9	-0,4	-11,3	-4,6	-
Oslabitve in rezervacije	-7,7	19,0	-26,6	-5,9	-	-3,3	-4,4	3,5	1,1	25 %
Drugi čisti dobički iz naložb v kapital odvisnih, pridruženih družb in skupnih podvigov	1,6	0,4	1,1	0,0	-	1,0	0,6	0,3	0,4	57 %
Negativno dobro ime	172,8	0,0	172,8	172,8	-	0,0	172,8	0,0	-172,8	-
Rezultat pred davki	306,1	156,0	150,1	170,6	96 %	65,2	240,8	82,9	-175,6	-73 %
Davek iz dohodka	-10,6	-9,6	-1,1	-1,3	11 %	-5,4	-5,2	-4,8	-0,2	4 %
Rezultat manjšinskih lastnikov	8,4	6,6	1,8	0,0	7 %	4,3	4,1	2,9	0,2	5 %
Rezultat po davkih	287,0	139,8	147,2	169,3	105 %	55,5	231,5	75,2	-176,0	-76 %

Dobiček

Skupina je ustvarila 287,0 mio EUR dobička po davkih, kar je 147,2 mio EUR več kot v enakem obdobju lani, k čemur so največ prispevali pozitivni učinki v zvezi s prevzemom N Banke. Dober je bil tudi redni polletni dobiček pred oslavitvami in rezervacijami, ki je brez prispevka N Banke dosegel 25-odstotno rast glede na enako obdobje lani.

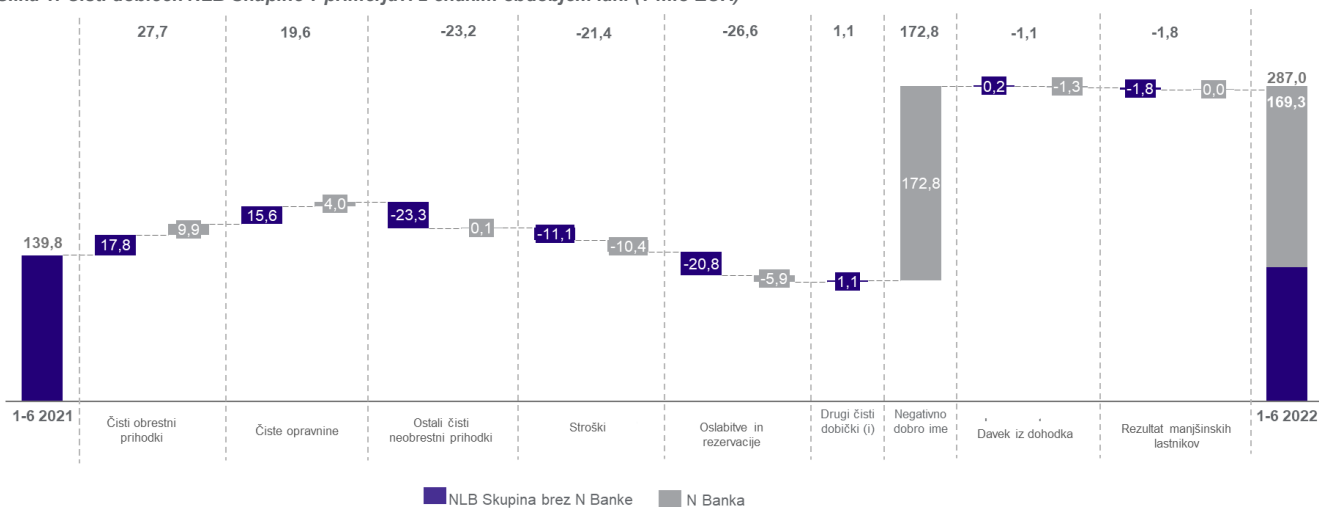
Rezultat je temeljil na naslednjih ključnih dejavnikih:

- **Negativno dobro** ime iz naslova prevzema N Banke znaša 172,8 mio EUR.
- **Čisti obrestni prihodki** so se glede na enako obdobje lani povečali za 17,8 mio EUR brez prispevka N Banke zaradi večjega obsega kreditov in kljub nižjim obrestnim meram. Rast čistih obrestnih prihodkov je bila zabeležena v vseh bankah, najvišje rasti pa so bile dosežene v Banki (10,0 mio EUR), NLB Komercialni Banki, Beograd⁵ (4,2 mio EUR) in NLB Banki, Priština (2,8 mio EUR).
- **Čiste opravnine** so se brez prispevka N Banke glede na enako obdobje lani povečale za 14 %, povečanje pa je bilo zabeleženo v vseh bankah Skupine, predvsem v Banki zaradi višjih provizij od investicijskih skladov in bančnega zavarovalništva, nadomestil za visoka stanja depozitov in višjih provizij iz plačil in kartičnega poslovanja (normalizacija po omejitvah zaradi covid-19 v letu 2021) ter v NLB Komercialni Banki, Beograd⁵ za 5,7 mio EUR ali 26 %, večinoma zaradi sprememb cen storitev.
- **Stroški** so glede na enako obdobje lani rahlo porasli v večini bančnih članic Skupine zaradi naraščajočih stroškov dela in administrativnih stroškov, večinoma povezanih z inflacijo v regiji.
- Oblikovanje **oslavitve in rezervacij za kreditna tveganja** v višini 2,4 mio EUR, od katerih je bilo 8,9 mio EUR pripoznanih za 12-mesečne pričakovane kreditne izgube na dan prevzema za donosni portfelj N Banke. Druge oslavitve in rezervacije so bile oblikovane v višini 5,3 mio EUR, od katerih 4,6 mio EUR za reorganizacijo v NLB Komercialni Banki, Beograd.

⁴ Podatki na letni ravni niso primerljivi zaradi prevzema slovenske Sberbank banke 1. marca 2022, ki se je 11. aprila 2022 preimenovala v N Banko (v nadaljevanju poročila N Banka oziroma prevzem N Banke).

⁵ Komercialna Banka, Beograd in NLB Banka, Beograd sta se združili in od 30. aprila 2022 združena banka posluje pod novim imenom NLB Komercialna banka a.d. Beograd; podatki za združeno banko tudi za leto 2021.

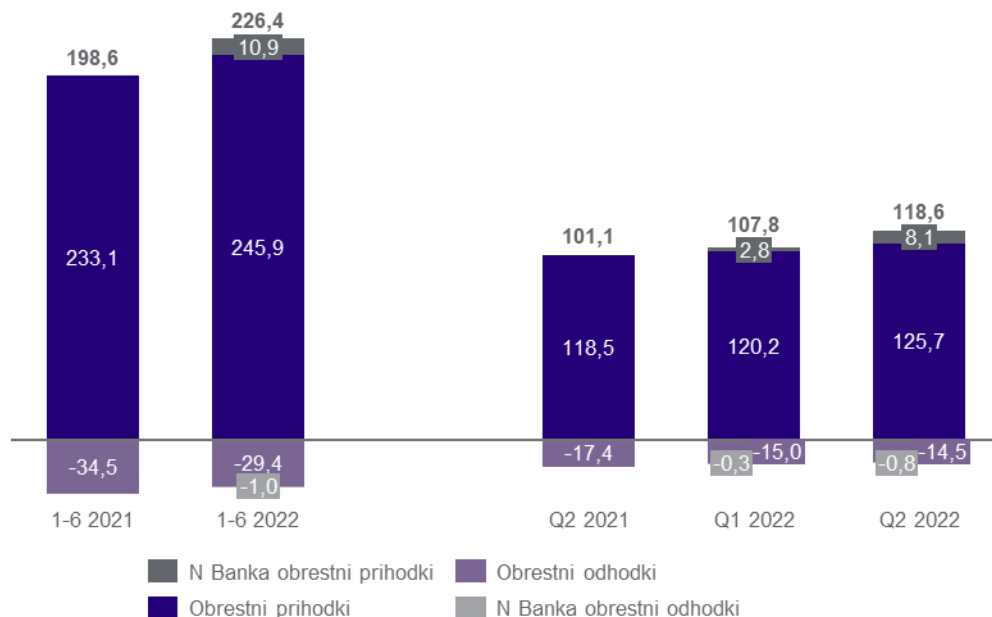
Slika 1: Čisti dobiček NLB Skupine v primerjavi z enakim obdobjem lani (v mio EUR)



(i) Drugi čisti dobički iz naložb v kapital odvisnih in pridruženih družb ter skupnih podvigov.

Čisti obrestni prihodki

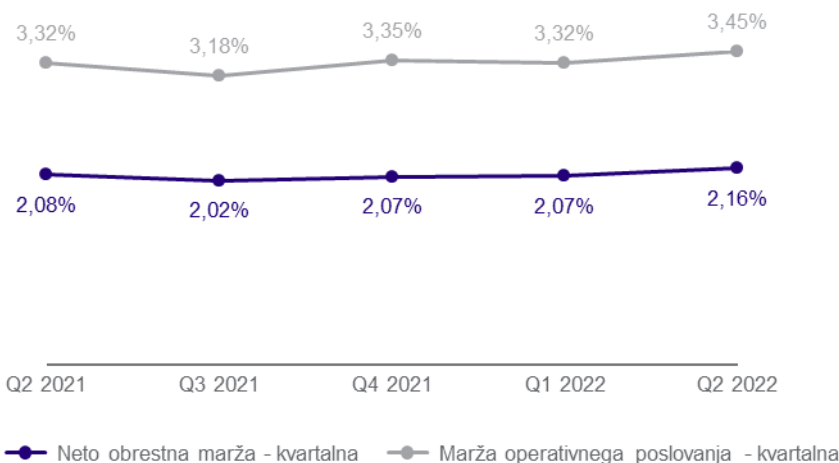
Slika 2: Čisti obrestni prihodki NLB Skupine (v mio EUR)



Čisti obrestni prihodki so znašali 226,4 mio EUR, od česar je 9,9 mio EUR prispevala N Banka. Brez prispevka N Banke je bila zaradi večjega obsega kreditov dosežena višja raven obrestnih prihodkov na letni osnovi v vseh bančnih članicah Skupine kljub nižjim donosom. Nižji obrestni odhodki so povezani z zavarovanim zadolževanjem pri centralni banki – TLTRO (v juniju poplačilo s strani NLB) po zelo ugodni obrestni meri -1 % letno in z nižjimi obrestnimi merami za depozite strank v bančnih članicah JVE.

V primerjavi s predhodnim četrtletjem so bili čisti obrestni prihodki višji zaradi večjega obsega kreditov.

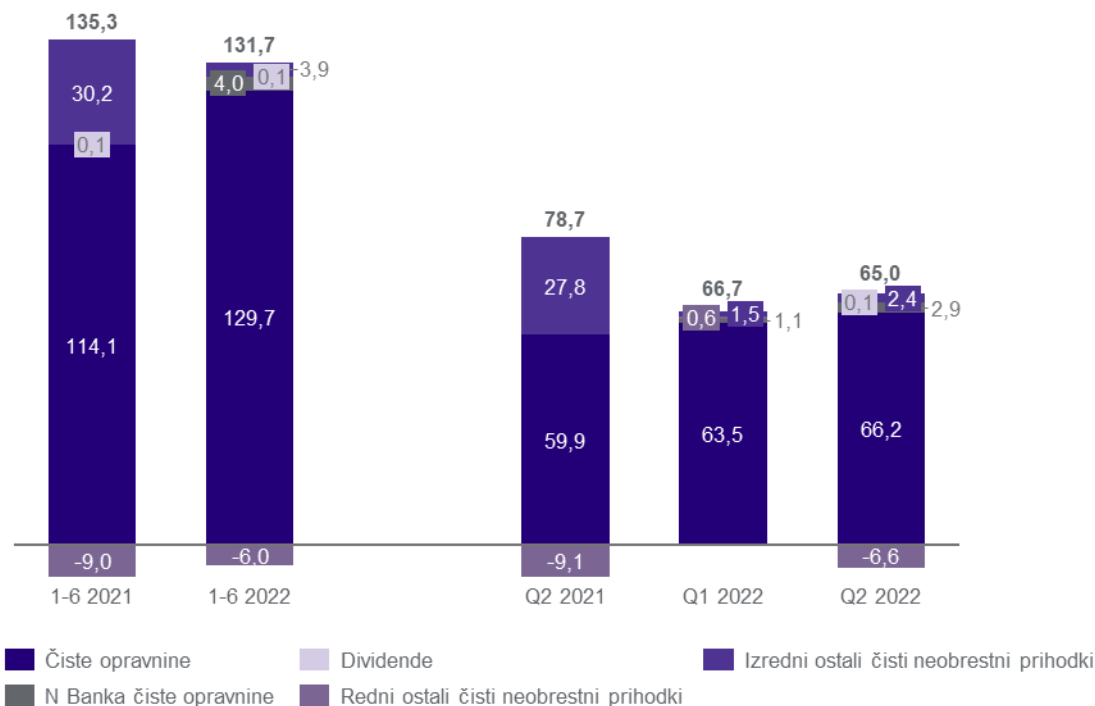
Slika 3: Marže NLB Skupine – četrtletni podatki (v %)



Neto obrestna marža v drugem četrtletju je znašala 2,16 % in je bila za 0,08 o.t. višja glede na predhodno četrtletje in 0,07 o.t. višja glede na enako obdobje lani, večinoma zaradi rasti obsegov, Banka pa je začela s postopno prilagoditvijo cen za novo produkcijo. Marža operativnega poslovanja je znašala 3,45 %, kar je za 0,13 o.t. več glede na predhodno četrtletje in enako obdobje lani, in sicer zaradi višje rasti čistih prihodkov iz poslovanja (podprte z rastjo čistih opravnin) v primerjavi z rastjo čistih obrestnih prihodkov. Nadaljnja rast obrestnih mer je pričakovana zaradi inflacije v Evropi.

Čisti neobrestni prihodki

Slika 4: Čisti neobrestni prihodki NLB Skupine (v mio EUR)



Čisti neobrestni prihodki so znašali 131,7 mio EUR, od česar je 4,1 mio EUR prispevala N Banka. Večji del čistih neobrestnih prihodkov je izhajal iz naslova čistih opravnin, ki so glede na enako obdobje preteklega leta narasle, predvsem na nivoju Banke (višje provizije od investicijskih skladov in bančnega zavarovalništva, nadomestila za visoka stanja depozitov in višje provizije iz plačil in kartičnega poslovanja zaradi normalizacije po omejitvah zaradi covid-19 v letu 2021, nadomestil za organizacijo sindiciranih posojil in svetovalne storitve) ter v NLB Komercialni Banki, Beograd⁶ zaradi sprememb cen storitev.

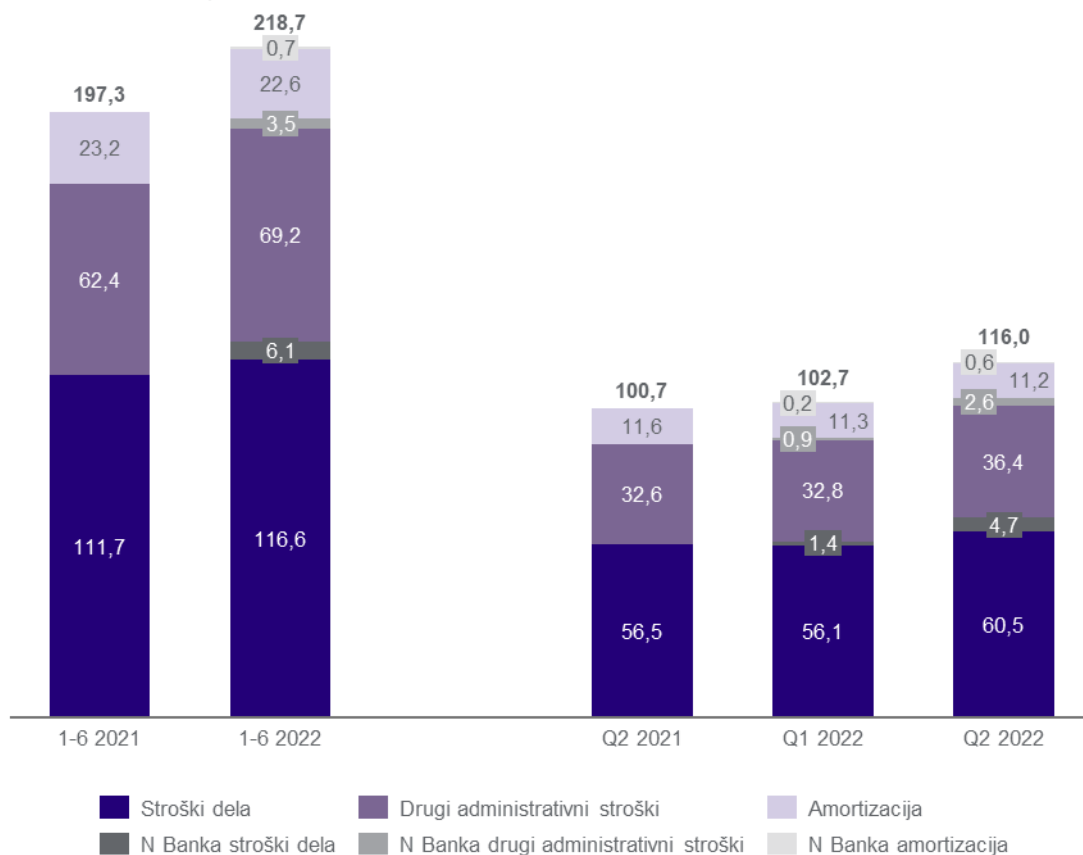
V prvem polletju 2021 so na čiste neobrestne prihodke močno vplivali enkratni prihodki od vrednotenja v višini 14,8 mio EUR zaradi poplačila izpostavljenosti, razvrščene kot nedonosne, in 9,0 mio EUR drugih prihodkov od poslovanja iz naslova poravnave sodnega spora, medtem ko v tem letu ni bilo pomembnejših enkratnih dogodkov.

Regulatorni stroški so v prvem polletju 2022 znašali 23,2 mio EUR z enkratnim letnim plačilom v Banki v višini 9,7 mio EUR (2,1 mio EUR za SRF in 7,6 mio EUR za DGS) v juniju.

⁶ Komercialna Banka, Beograd in NLB Banka, Beograd sta se združili 30. aprila 2022.

Stroški

Slika 5: Stroški NLB Skupine (v mio EUR)



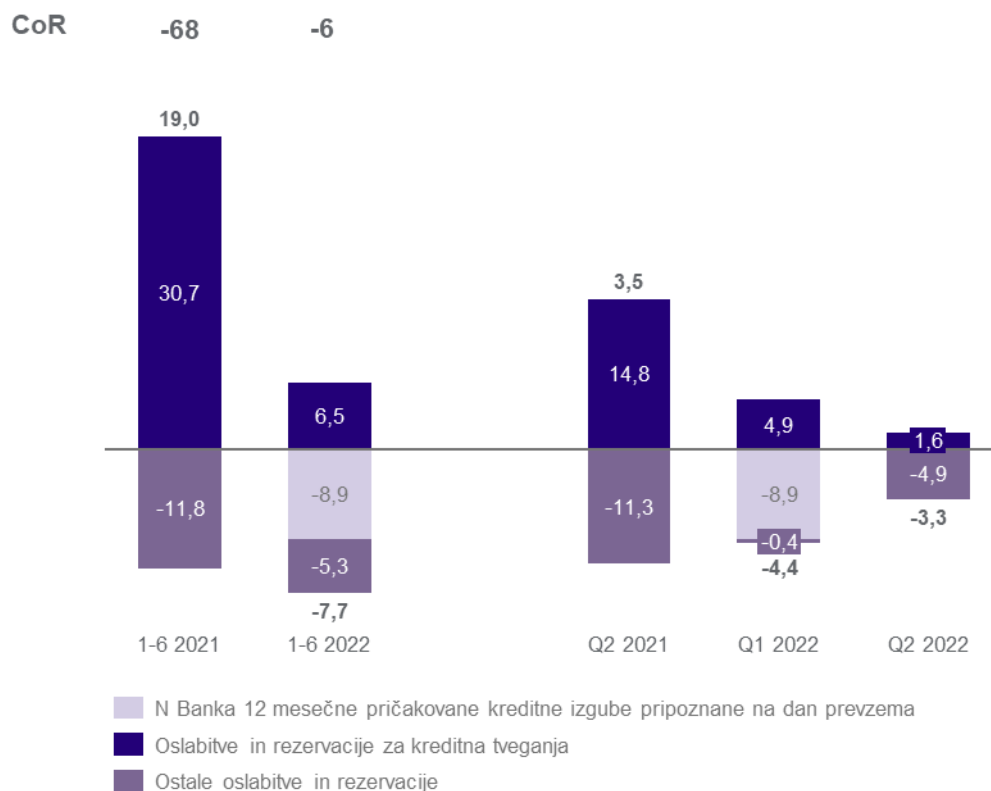
Stroški so znašali 218,7 mio EUR, k čemur je 10,4 mio EUR prispevala N Banka. Brez prispevka N Banke so bili stroški glede na enako obdobje lani višji za 11,1 mio EUR zaradi povišanja v Banki in v večini bank članic Skupine v JVE. Na banke v celotni regiji, kot tudi na celotno industrijo, vplivajo inflacija in naraščajoči stroški dela, materiala in energije zaradi vojne v Ukrajini, kar je povzročilo očitno rast stroškov dela in administrativnih stroškov. Stroški marketinga v Banki so narasli tudi zaradi prevzema N Banke v Sloveniji in združitve bank Skupine v Srbiji (NLB Banka, Beograd in Komercijalna Banka, Beograd).

Skupina je sprejela več strateških pobud (strategija tržnih poti, digitalizacija, brezpapirno in vitko poslovanje, optimizacija poslovne mreže itd.) za ohranitev vzdržne ravni stroškov, glede na okoliščine in gospodarski položaj.

Delež stroškov v čistih prihodkih (CIR) je znašal 61,1 %, kar pomeni zvišanje za 2,0 o.t. v primerjavi z enakim obdobjem lani.

Oslabitev in rezervacije

Slika 6: Oslabitev in rezervacije NLB Skupine (v mio EUR)



Oslabitev in rezervacije za kreditna tveganja so bile neto oblikovane v višini 2,4 mio EUR. Dodatne nove oslabitve in rezervacije, vključno z 12-mesečnih pričakovanih kreditnih izgub na dan prevzema za donosni portfelj N Banke, so bile skoraj v celoti nadomeščene s pozitivnimi učinki uspešnega reševanja slabih posojil (19,6 mio EUR) in sprememb parametrov tveganja (4,3 mio EUR, večinoma v segmentu gospodarstva).

Druge oslabitve in rezervacije so bile oblikovane v višini 5,3 mio EUR, od katerih 4,6 mio EUR za reorganizacijo v NLB Komercialni Banki, Beograd.

Izkaz finančnega položaja⁷

Tabela 5: Izkaz finančnega položaja NLB Skupine

	v mio EUR										
	30. jun. 2022	od tega N Banka	31. mar. 2022	31. dec. 2021	30. jun. 2021	Sprememba glede na konec leta	Letna sprememba	Sprememba v zadnjem kvartalu			
AKTIVA											
Denar v blagajni, stanje na računih pri centralnih bankah in vpogledne vloge pri bankah	4.321,1	186,8 ⁹⁾	4.865,4	5.005,1	4.739,4	-683,9	14 %	-418,2	-9 %	-544,3	11 %
Kreditni bankam	176,8	0,0	162,8	140,7	243,4	36,1	6 %	-66,5	27 %	14,1	9 %
Neto krediti strankam	12.620,2	1.084,8	12.108,7	10.587,1	10.071,4	2.033,1	9 %	2.548,8	25 %	511,6	4 %
Bruto krediti strankam	12.944,2	1.092,8	12.434,6	10.903,5	10.421,8	2.040,8	9 %	2.522,4	24 %	509,7	4 %
- gospodarstvo	6.213,5	666,6	5.884,6	4.996,0	4.772,7	1.217,4	4 %	1.440,8	30 %	328,9	6 %
- prebivalstvo	6.445,0	391,8	6.242,1	5.621,1	5.304,8	824,0	5 %	1.140,3	21 %	202,9	3 %
- država	285,7	34,3	307,9	286,3	344,4	-0,6	0 %	-58,6	17 %	-22,2	-7 %
Oslabitve in vrednotenje kreditov strankam	-324,0	-8,0	-325,9	-316,3	-350,4	-7,7	-2 %	26,4	8 %	1,9	1 %
Finančna sredstva	4.919,5	69,2	5.219,9	5.208,3	5.490,9	-288,8	-6 %	-571,4	10 %	-300,4	-6 %
- trgovalna knjiga	14,9	4,2	10,9	7,7	13,5	7,2	94 %	1,4	0 %	4,0	37 %
- bančna knjiga	4.904,6	64,9	5.209,0	5.200,6	5.477,4	-296,1	-6 %	-572,8	10 %	-304,4	-6 %
Dolgoročne naložbe v odvisne družbe, pridružene družbe in skupne podvige	13,1	0,0	12,1	11,5	8,4	1,6	4 %	4,7	56 %	1,0	8 %
Osnovna sredstva in naložbene nepremičnine	297,9	10,8	302,2	294,6	297,1	3,3	1 %	0,8	0 %	-4,3	-1 %
Neopredmetena sredstva	55,3	1,3	57,8	59,1	55,7	-3,7	-6 %	-0,3	-1 %	-2,5	-4 %
Druška sredstva	326,3	10,9	290,2	271,1	281,1	55,3	20 %	45,3	6 %	36,2	2 %
SKUPAJ SREDSTVA	22.730,3	1.363,8	23.019,1	21.577,5	21.187,3	1.152,8	5 %	1.543,0	7 %	-288,7	-1 %
PASIVA											
Depoziti strank	19.151,1	981,4	18.525,8	17.640,8	17.143,0	1.510,3	9 %	2.008,1	2 %	625,3	3 %
- gospodarstvo	5.091,8	455,7	4.934,8	4.463,7	4.130,2	628,1	4 %	961,7	3 %	157,0	3 %
- prebivalstvo	13.498,1	433,3	13.097,3	12.680,8	12.477,8	817,3	6 %	1.020,3	8 %	400,8	3 %
- država	561,2	92,5	493,6	496,4	535,0	64,9	3 %	26,2	5 %	67,6	4 %
Depoziti bank in centralnih bank	138,0	5,6	115,0	71,8	78,0	66,2	92 %	60,0	77 %	23,0	0 %
Kreditni	326,8	171,9	1.241,0	932,6	976,6	-605,8	-65 %	-649,8	67 %	-914,2	74 %
Druge obveznosti	507,6	37,4	474,3	427,6	466,8	80,0	9 %	40,8	9 %	33,3	7 %
Podrejene obveznosti	287,8	0,0	287,0	288,5	287,6	-0,8	0 %	0,2	0 %	0,7	0 %
Kapital	2.195,6	167,4	2.254,4	2.078,7	2.091,4	116,8	6 %	104,1	5 %	-58,9	-3 %
Kapital manjšinskih lastnikov	123,5	0,0	121,6	137,4	143,8	-13,9	-10 %	-20,3	14 %	1,9	2 %
SKUPAJ OBVEZNOSTI IN KAPITAL	22.730,3	1.363,8	23.019,1	21.577,5	21.187,3	1.152,8	5 %	1.543,0	7 %	-288,7	-1 %

⁹⁾ Ne vključuje financiranja s strani NLB v višini 82,5 mio EUR.

Obseg sredstev Skupine je znašal 22.730,3 mio EUR, kar pomeni rast za 1.152,8 mio EUR glede na konec leta 2021 zaradi prevzema N Banke (1.363,8 mio EUR).

Denar v blagajni, stanje na računih pri centralnih bankah in vpogledne vloge pri bankah so se znižale za 683,9 mio EUR glede na konec leta 2021. Medtem ko so stanja v bančnih članicah na strateških trgih in v N Banki porasla, je bilo znižanje v Banki posledica predčasnega poplčila financiranja prek zavarovanega zadolževanja pri centralni banki (TLTRO) v juniju (750 mio EUR).

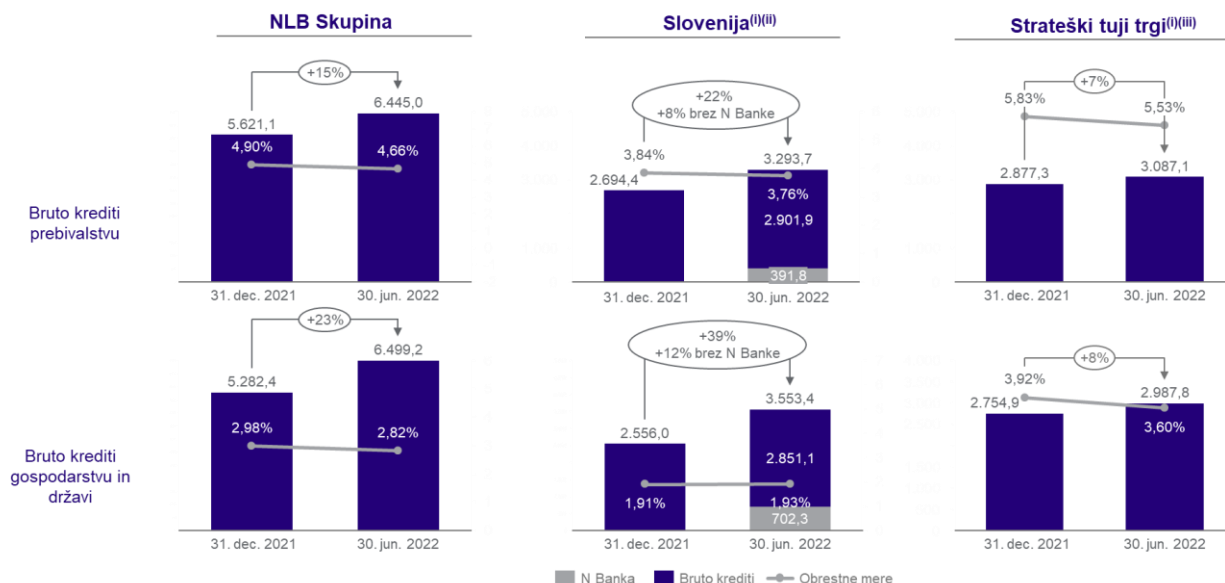
V prvem polletju 2022 so se neobremenjene likvidnostne rezerve znižale za 231 mio EUR zaradi višje rasti kreditov in nižje tržne vrednosti tržnega premoženja (tj. obveznice).

Bruto krediti strankam so se povečali za 2.040,8 mio EUR, od tega za 1.092,8 mio EUR zaradi prevzema N Banke. Brez N Banke je bila zabeležena rast bruto kreditov strankam za 948,0 mio EUR glede na konec leta 2021, od tega za 432,1 mio EUR prebivalstvu in za 550,8 mio EUR gospodarstvu. Brez depozitov N Banke je Skupina glede na konec leta 2021 zabeležila povečanje depozitov v višini 528,9 mio EUR.

Količnik LTD (neto) na ravni Skupine je znašal 65,9 %, kar pomeni zvišanje za 5,9 o.t. glede na konec leta 2021 in 7,1 o.t. glede na enako obdobje lani, kot rezultat prevzema N Banke z višjim LTD, pa tudi višjega porasta bruto kreditov v primerjavi z depoziti.

⁷ Podatki na letni ravni niso primerljivi zaradi prevzema slovenske Sberbank banke 1. marca 2022, ki se je 11. aprila preimenovala v N Banko (v nadaljevanju v poročilu N Banke oziroma prevzem N Banke).

Slika 7: Bruto krediti strankam NLB Skupine in obrestne mere na bruto kredite – dinamika gibanja glede na konec leta (v mio EUR in %)



(i) Na posamični osnovi.

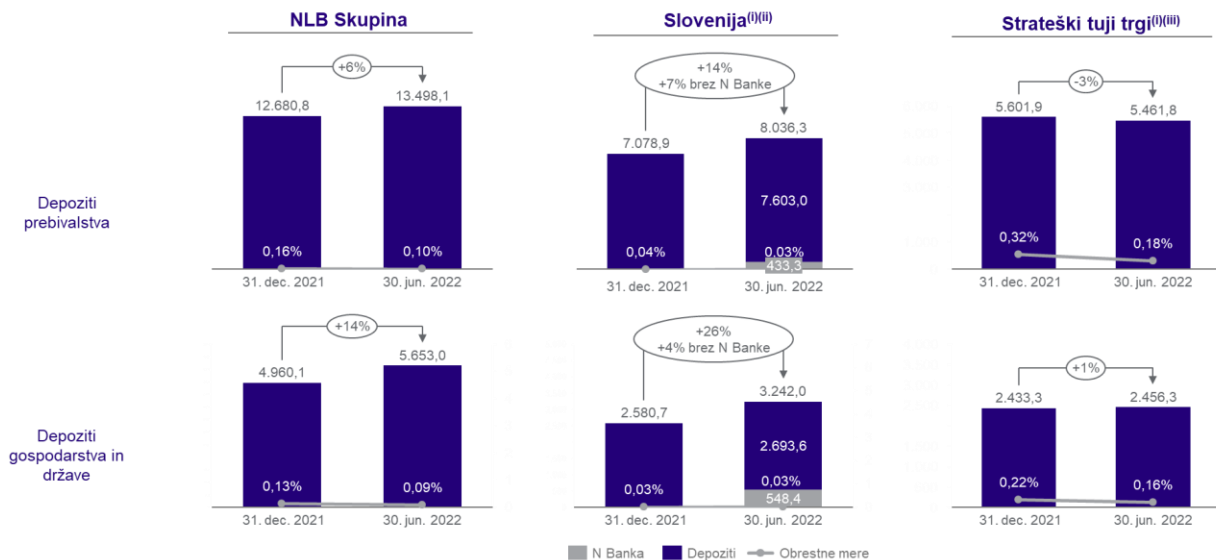
(ii) Vključuje NLB in N Banko; obrestne mere samo za NLB.

(iii) Vključujejo samo banke.

Kreditna aktivnost je še vedno v trendu rasti. Bruto krediti prebivalstvu v Banki in na Strateških tujih trgih so zabeležili 8 oziroma 7-odstotno rast glede na konec leta 2021, medtem ko so bruto krediti gospodarstvu in državi dosegli 12-odstotno rast v Banki in 8-odstotno na Strateških tujih trgih.

Nova prodaja kreditov v Skupini je bila visoka, s skoraj 600 mio EUR novih stanovanjskih kreditov in blizu 550 mio EUR novih potrošniških posojil, odobrenih v prvem polletju, medtem ko je bilo odobrenih prek 1,5 mrd EUR novih posojil gospodarstvu. Po dolgem obdobju nizkih obrestnih mer se kažejo znaki spreminjanja trenda, saj so se obrestne mere za novo prodajo začele povečevati.

Slika 8: Depoziti strank NLB Skupine in obrestne mere na depozite – dinamika gibanja glede na konec leta (v mio EUR in %)



(i) Na posamični osnovi.

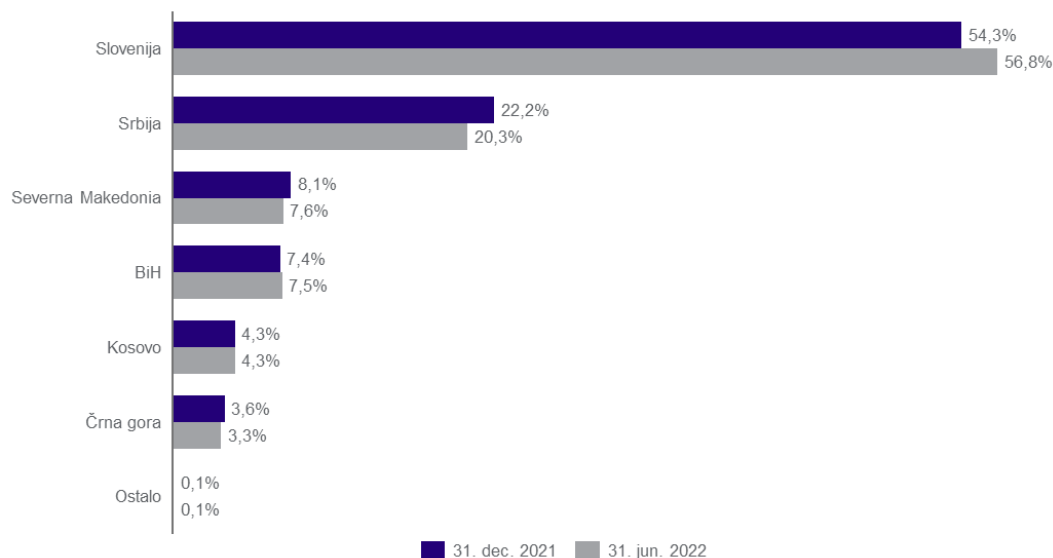
(ii) Vključuje NLB in N Banko; obrestne mere samo za NLB.

(iii) Vključujejo samo banke.

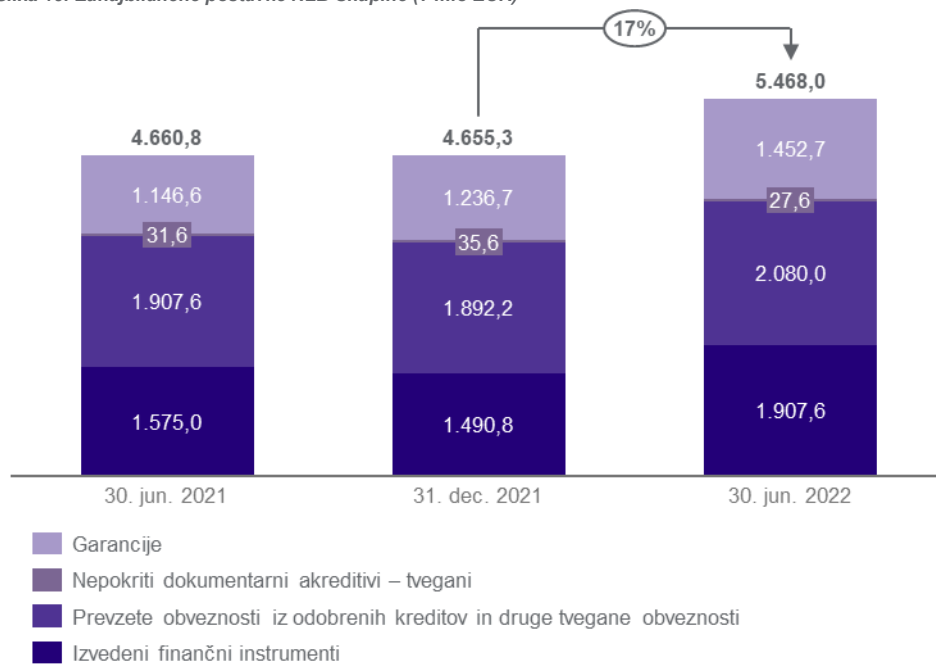
Obseg depozitov v Banki se je glede na konec preteklega leta povečal; depoziti prebivalstvu za 7 % ter gospodarstvu in državi za 4 %. Na rast depozitov prebivalstva so vplivali sezonska komponenta (več prihrankov v začetku leta po povečani potrošnji v decembru in izplačila regresov), socialni transferji in dvig pokojnin. Odliv depozitov prebivalstva je

bil zabeležen na Strateških tujih trgih (3 % glede na konec preteklega leta), in sicer zaradi odlivov v prvem četrletju kot posledica vojne v Ukrajini in njenega vpliva na raven cen in vedenje potrošnikov, medtem ko je bilo v drugem četrletju zaznati trend rasti.

Slika 9: Bilančna vsota NLB Skupine po državah (v %)



Slika 10: Zunajbilančne postavke NLB Skupine (v mio EUR)



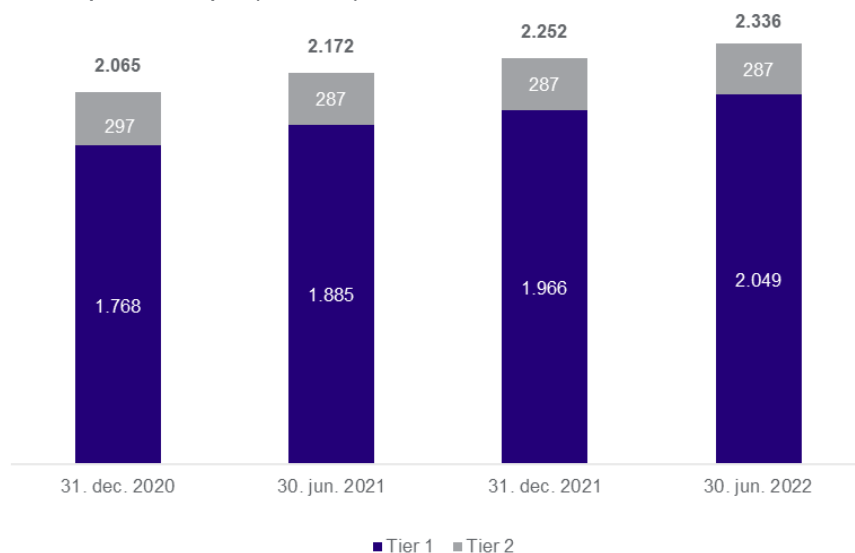
Zunajbilančne postavke Skupine so znašale 5.468,0 mio EUR in so jih sestavljale prevzete obveznosti iz odobrenih kreditov in druge tvegane obveznosti (38 %), izvedeni finančni instrumenti (35 %), garancije (27 %) in akreditivi (0,5 %).

Prezete obveznosti iz odobrenih kreditov in druge tvegane obveznosti so bile razdeljene med kredite (99 % podjetja), limite na osebnih računih (60 % prebivalstvo in 40 % podjetja) in kartice (89 % prebivalstvo). Večino izvedenih finančnih instrumentov Skupine je sklenila Banka, bodisi za varovanje bančne knjige bodisi za trgovanje za stranke.

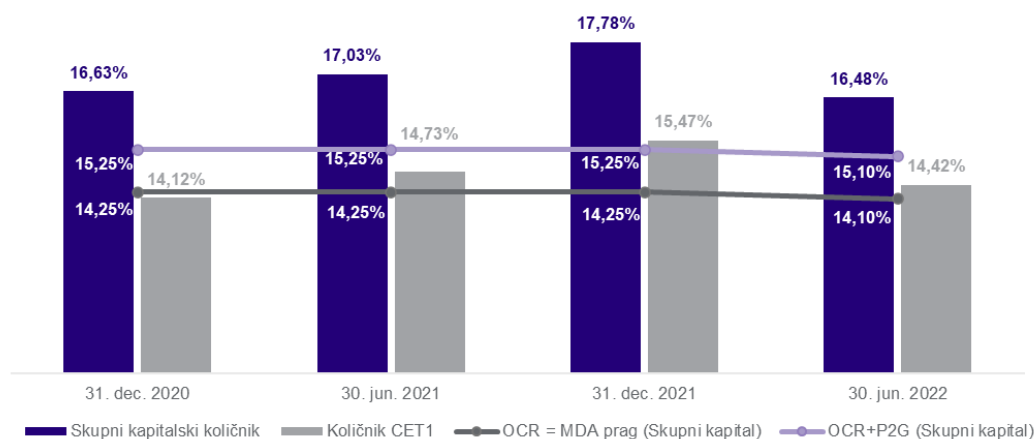
Kapital in likvidnost

Kapital

Slika 11: Kapital NLB Skupine (v mio EUR)



Slika 12: Kapitalski količniki in regulativni pragi NLB Skupine



Celotna kapitalska zahteva (OCR) je za Skupino znašala 14,10 % in jo sestavljajo:

- TSCR v višini 10,60 % (zahteva v višini 8,00 % iz 1. stebra in zahteva v višini 2,60 % iz 2. stebra) in
- CBR v višini 3,50 % (varovalni kapitalski blažilnik v višini 2,50 %, kapitalski blažilnik DSPB⁸ v višini 1,00 % in proticiklični blažilnik v višini 0,00 %).

29. aprila je BS izdala nov Sklep o določitvi zahteve po vzdrževanju blažilnika sistemskih tveganj za banke in hranilnice, ki bo s 1. januarjem 2023 uveljavil blažilnik sistemskih tveganj za sektorske izpostavljenosti:

- 1,00 % za vse izpostavljenosti na drobno do fizičnih oseb, zavarovane s stanovanjskimi nepremičninami;
- 0,50 % za vse druge izpostavljenosti do fizičnih oseb.

Kapitalske smernice v okviru 2. stebra (P2G) ostajajo 1,00 % in morajo biti v celoti sestavljene iz kapitala CET1.

Kapital Skupine izpolnjuje vse sedanje in tudi napovedane regulativne kapitalske zahteve, vključno s kapitalskimi blažilniki in ostalimi trenutno znanimi zahtevami ter kapitalskimi smernicami v okviru 2. stebra.

⁸ Od 1. januarja 2023 naprej bo kapitalski blažilnik DSPB znašal 1,25 %.

Tabela 6: Kapitalske zahteve in blažilniki NLB Skupine

		2022	2021	2020
Zahteva 1. stebra (P1R)	CET1	4,5 %	4,5 %	4,5 %
	AT1	1,5 %	1,5 %	1,5 %
	T2	2,0 %	2,0 %	2,0 %
Zahteva 2. stebra (SREP zahteva - P2R)	CET1	1,46 %	1,55 %	1,55 %
	Temeljni kapital	1,95 %	2,06 %	2,06 %
	Skupni kapital	2,60 %	2,75 %	2,75 %
Skupna kapitalska zahteva SREP (TSCR)	CET1	5,96 %	6,05 %	6,05 %
	Temeljni kapital	7,95 %	8,06 %	8,06 %
	Skupni kapital	10,60 %	10,75 %	10,75 %
Zahteva po skupnem blažilniku (CBR)				
Varovalni kapitalski blažilnik	CET1	2,5 %	2,5 %	2,5 %
DSPB blažilnik	CET1	1,0 %	1,0 %	1,0 %
Proticiklični blažilnik	CET1	0,0 %	0,0 %	0,0 %
Celotna kapitalska zahteva (OCR) = MDA prag	CET1	9,46 %	9,55 %	9,55 %
	Temeljni kapital	11,45 %	11,56 %	11,56 %
	Skupni kapital	14,10 %	14,25 %	14,25 %
Priporočilo o kapitalskih smernicah v okviru 2. stebra (P2G)	CET1	1,0 %	1,0 %	1,0 %
	CET1	10,46 %	10,55 %	10,55 %
OCR + P2G	Temeljni kapital	12,45 %	12,56 %	12,56 %
	Skupni kapital	15,10 %	15,25 %	15,25 %

Skupni kapitalski količnik Skupine je 30. junija 2022 znašal 16,5 % (oz. 1,3 o.t. manj kot 31. decembra 2021), količnik CET1 Skupine pa je znašal 14,4 % (oz. 1,1 o.t. manj kot 31. decembra 2021). Nižja kapitalska ustreznost izvira iz višje tveganju prilagojene aktive (RWA; 1.505,1 mio EUR glede na konec leta 2021), ki je ni uspel kompenzirati višji kapital (83,7 mio EUR glede na konec leta 2021). Kapital je višji predvsem zaradi vključitve negativnega dobrega imena iz prevzema N Banke v zadržani dobiček v znesku 172,8 mio EUR in delne vključitve rezultata prvega četrtletja 2022 v višini 32,2 mio EUR, ki sta kompenzirala negativno vrednotenje (-117,1 mio EUR glede na konec leta 2021) na instrumentih, vrednotenih po poštenu vrednosti prek drugega vseobsegajočega donosa (FVOCI).

V izračun kapitala ni vključen del izida za leto 2021 v višini 50 mio EUR, ki je še predviden za drugi del izplačila dividend v letu 2022. V primeru izplačila dividend ne bo vpliva na kapital.

Tabela 7: Skupna izpostavljenost tveganju NLB Skupine (v mio EUR)

	Stanje na dan			Sprememba	
	30. jun. 2022	31. dec. 2021	30. jun. 2021	glede na konec leta	v enem letu
Tveganju prilagojena aktiva (RWA)	14.172,5	12.667,4	12.755,6	1.505,1	1.417,0
Tveganju prilagojena aktiva za kreditno tveganje	11.605,7	10.205,2	10.595,4	1.400,5	1.010,2
Enote centralne ravni držav ali centralnih bank	1.095,8	1.158,5	1.829,6	-62,7	-733,9
Enote regionalne ali lokalne ravni držav	97,1	99,8	126,9	-2,7	-29,8
Subjekti javnega sektorja	48,9	47,0	245,4	1,9	-196,5
Institucije	288,5	310,2	365,9	-21,7	-77,4
Podjetja	3.417,5	2.748,7	2.367,3	668,8	1.050,3
Izpostavljenosti na drobno	4.495,5	4.171,0	4.098,3	324,5	397,1
Izpostavljenosti, zavarovane s hipotekami na nepremičnine	802,2	453,0	373,1	349,1	429,0
Nedonosne izpostavljenosti	175,2	179,4	200,6	-4,2	-25,4
Postavke, povezane z zelo visokim tveganjem	588,4	442,5	395,7	145,9	192,8
Krite obveznice	36,5	41,1	40,8	-4,6	-4,3
Kolektivni naložbeni podjemi	17,1	19,4	17,5	-2,4	-0,4
Izpostavljenosti iz naslova lastniških instrumentov	93,9	88,5	78,8	5,4	15,1
Druge izpostavljenosti	449,1	446,0	455,6	3,1	-6,5
Tveganju prilagojena aktiva za tržno tveganje + CVA	1.322,9	1.218,2	1.212,8	104,7	110,1
Tveganju prilagojena aktiva za operativno tveganje	1.244,0	1.244,0	947,3	0,0	296,7

Tveganju prilagojena aktiva Skupine se je od konca leta 2021 povečala za 1.505,1 mio EUR. Tveganju prilagojena aktiva za kreditno tveganje se je povečala za 1.400,5 mio EUR, pri čemer se 858,9 mio EUR povečanja nanaša na N Banko.

Preostali del povečanja tveganju prilagojene aktive v višini 541,6 mio EUR je predvsem posledica krepitev kreditne aktivnosti v vseh bankah Skupine, največ v NLB in NLB Komercijalni Banki, Beograd. Višja tveganju prilagojena aktiva za visoko tvegane izpostavljenosti je posledica novega posojila družbi tveganega kapitala, novih posojil za projektno financiranje ter črpanja posojil za financiranje projektov, odobrenih v preteklem letu. Povečanje tveganju prilagojene aktive so delno ublažila zahtevam CRR primerna zavarovanja z nepremičninami v Bosni in Hercegovini ter Srbiji. Poleg tega je bilo opaziti zmanjšanje tveganju prilagojene aktive pri likvidnostnih sredstvih zaradi manjše izpostavljenosti do srbske centralne banke in zapadlosti nekaterih srbskih obveznic; oboje v NLB Komercijalni Banki, Beograd. Nižja izpostavljenost do institucij je prav tako povzročila zmanjšanje tveganju prilagojene aktive v skoraj vseh bankah Skupine, najbolj v NLB Komercijalni Banki, Beograd.

Povečanje tveganju prilagojene aktive za tržna tveganja in prilagoditve kreditnega vrednotenja (CVA) v višini 104,7 mio EUR od začetka leta je predvsem posledica višje tveganju prilagojene aktive za tveganje CVA v višini 62,1 mio EUR (kar je posledica sklenitve dolgoročnih izvedenih finančnih instrumentov) in višje tveganju prilagojene aktive za valutno tveganje v znesku 42,6 mio EUR.

MREL zahteva za Skupino temelji na pristopu reševanja z več vstopnimi točkami (MPE).

Zahteva MREL, ki jo mora od 1. januarja 2022 izpolnjevati NLB na konsolidirani podlagi na ravni skupine v postopku reševanja (tj. NLB Resolution Group, ki je sestavljena iz NLB in drugih članic Skupine razen bank), znaša:

- 28,69 % zneska skupne izpostavljenosti tveganju (TREA) (ki je sestavljena iz (i) 25,19 % zneska skupne izpostavljenosti tveganju (TREA) in (ii) skupnega kapitalskega blažilnika v višini 3,5 % (CBR)),
- 8,03 % mere skupne izpostavljenosti (LRE).

Na dan 30. junija 2022 MREL količnik znaša 29,07 %.⁹

Od 1. januarja 2024 mora NLB zagotavljati linearno povečevanje kapitala in kvalificiranih obveznosti zaradi približevanja zahtevi MREL, ki znaša:

- 31,38 % zneska skupne izpostavljenosti tveganju (TREA) + veljaven skupni kapitalski blažilnik (CBR),
- 9,97 % mere skupne izpostavljenosti (LRE).

Likvidnost

Likvidnostna pozicija Skupine ostaja močna s kazalcem LTD (neto) v višini 65,9 % (31. decembra 2021: 60,0 %) in vrednostmi likvidnostnih kazalcev visoko nad regulativnimi zahtevami, kar potrjuje nizko stopnjo tolerance Skupine do likvidnostnega tveganja.

Neobremenjene likvidnostne rezerve Skupine so znašale 8,0 mrd EUR (35,4 % bilančne vsote; 31. decembra 2021: 8,3 mrd EUR ali 38,3 % bilančne vsote). Obremenjene likvidnostne rezerve, uporabljene za operative in regulativne namene, so izločene iz portfelja likvidnostnih rezerv in znašajo 0,1 mrd EUR (31. decembra 2021: 0,9 mrd EUR), obvezne rezerve niso upoštevane. Znižanje obremenjenih likvidnostnih rezerv je posledica predčasnega poplačila dodatnega financiranja prek zavarovanega zadolževanja pri centralni banki, pri čemer je znesek neobremenjenih likvidnostnih rezerv ostal praktično nespremenjen, razlika izhaja samo iz njihove strukture. Toda tržna vrednost dolžniških vrednostnih papirjev se je deloma znižala zaradi okolja rastočih donosov in dezinvestiranja.

⁹ MREL presežek je bil julija 2022 okrepljen z izdajo senior preferred obveznice v višini 300 mio EUR.

Slika 13: Struktura neobremenjenih likvidnostnih rezerv NLB Skupine odraža trdno likvidnostno pozicijo (v mio EUR)



Obveznice bančne knjige, ki so predstavljale 57,4 % likvidnostnih rezerv Skupine (konec leta 2021: 55,9 %), so bile razpršene po izdajateljih, geografskih območjih in prerezu preostale povprečne zapadlosti z namenom ustreznega upravljanja likvidnostnega in obrestnega tveganja. Investicijska dejavnost se nadaljuje z uravnoteženim pristopom, ki sledi jasni osredotočenosti iskanja privlačnih tržnih priložnosti in hkrati učinkovitem upravljanju kreditnega tveganja in potrošnji kapitala.

Baza depozitov strank se je v letošnjem letu zvišala za 1,5 mrd EUR (1,0 mrd EUR kot posledica prevzema N Banke). Depoziti strank na vpogled, ki so znašali 72,5 % bilančne vsote (konec leta 2021: 71,0 %), ostajajo ključni vir financiranja.

Posli s povezanimi osebami

V okviru rednega poslovanja se številni bančni posli opravijo s povezanimi osebami. Obseg bančnih poslov s povezanimi osebami v največji meri predstavljajo dani krediti in depoziti ter prejeti depoziti. Obseg teh poslov je podrobno razkrit v 7. poglavju računovodskega dela Medletnega poročila.

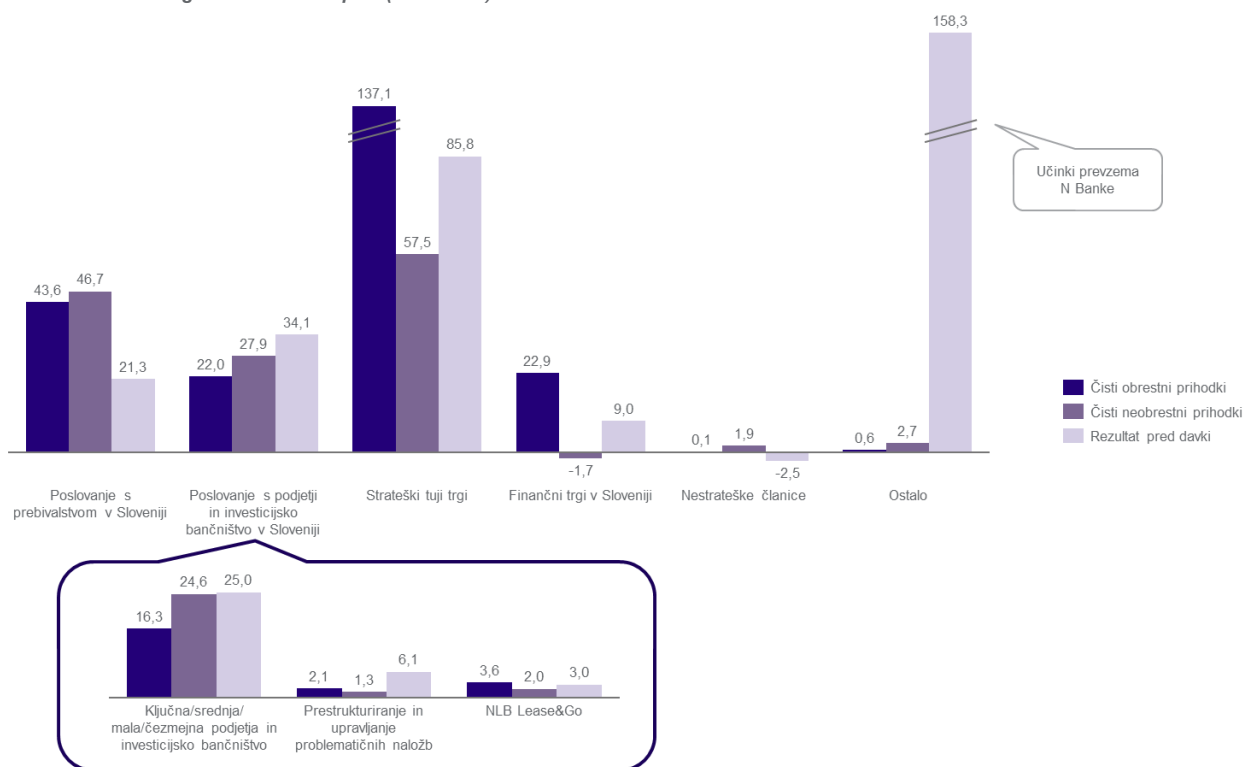
Segmentna analiza

	Strateški segmenti					Nestrategski segment	
	Poslovanje s prebivalstvom v Sloveniji	Poslovanje s podjetji in investicijsko bančništvo v Sloveniji	Strateški tuji trgi	Finančni trgi v Sloveniji	Ostalo	Nestrategske članice	
	vklučuje poslovanje s prebivalstvom in mikro podjetji (Banke in N Banke), upravljanje premoženja (NLB Skladi), del družbe NLB Lease&Go, ki vključuje poslovanje s prebivalstvom, in prispevek k poslovanju pridružene družbe Bankart.	vklučuje poslovanje s ključnimi, srednjimi in malimi podjetji, področje čezmejnega financiranja podjetij, investicijsko bančništvo in skrbniške storitve, prestrukturiranje in upravljanje problematičnih naložb v Banki in N Banki ter del družbe NLB Lease&Go, ki vključuje poslovanje s podjetji.	vklučuje poslovanje strateških bančnih članic Skupine na strateških trgih (Severna Makedonija, BiH, Kosovo, Črna gora in Srbija) kot tudi investicijsko družbo Kombank INvest, Beograd in novoustanovljeno družbo DigiT, Beograd, na katero so bile prenesene IT storitve z NLB Banke Beograd. ¹⁰	pokriva aktivnosti zakladništva in trgovanja s finančnimi instrumenti, prikazuje pa tudi rezultat upravljanja z bilanco (ALM) tako v Banki kot v N Banki.	vklučuje kategorije Banke in N Banke, katerih poslovnih rezultatov ni mogoče razporediti v posamezne segmente (vklučuje tudi negativno dobro ime, ki izhaja iz nakupa N Banke v marcu 2022) ter družbi NLB Zavod za upravljanje kulturne dediščine in Privatinvest (nakup v marcu 2022).	vklučuje poslovanje nestrategskih članic Skupine, in sicer članice REAM in leasing družbe (razen NLB Lease&Go), NLB Srbijo in NLB Crno Goro.	
(v mio EUR)	NLB Skupina						
Dobiček pred davki	306,1	21,3	34,1	85,8	9,0	158,3	-2,5
Prispevek k dobičku pred davki Skupine	100 %	7 %	11 %	28 %	3 %	52 %	0 %
Bilančna vsota	22.730	3.524	3.267	9.760	5.711	379	90
% bilančne vsote	100 %	16 %	14 %	43 %	25 %	2 %	0 %
CIR	61,1 %	71,7 %	57,1 %	56,4 %	21,9 %	267,8 %	270,1 %
Strošek tveganja (b.t.)	-6	37	-90	-22	/	/	/

Glavno merilo uspešnosti poslovanja posameznega segmenta je dobiček iz poslovanja pred davki. Skupina ne ustvarja prihodkov, ki bi izhajali iz poslov z eno samo stranko in bi predstavljali 10 % ali več celotnih prihodkov Skupine.

¹⁰ Komercijalna banka Banja Luka je bila 9. decembra 2021 prodana izven NLB Skupine, zato v rezultat segmenta za prvo polletje 2022 ni več vključena.

Slika 14: Rezultati segmentov NLB Skupine (v mio EUR)



Ključni trgi in dejavnosti so dosegli dobiček pred davki v višini 308,5 mio EUR, na katerega je močno vplival segment Ostalo s 158,3 mio EUR zaradi učinkov iz prevzema N Banke (negativno dobro ime in ugotovljene 12-mesečne pričakovane kreditne izgube, pripoznane na dan prevzema za donosni portfelj N Banke). Poleg tega so najpomembnejši delež k dobičku Skupine pred davki prispevali Strateški tuji trgi v višini 85,8 mio EUR, sledijo Poslovanje s podjetji in investicijsko bančništvo v Sloveniji s 34,1 mio EUR, Poslovanje s prebivalstvom v Sloveniji z 21,3 mio EUR, ter Finančni trgi v Sloveniji z 9,0 mio EUR. Nestrategske članice so zabeležile 2,5 mio EUR izgube.

Poslovanje s prebivalstvom v Sloveniji

Finančni poudarki

- Višji čisti obrestni prihodki zaradi višjih obsegov kreditov.
- Rast čistih opravnin izhaja iz vseh kategorij.
- Povečanje prihodkov je bilo skoraj v celoti izničeno z višjimi stroški zaradi inflacije.

Poslovni poudarki

- Uvedba virtualnih debetnih kartic Mastercard.
- Nadaljnja širitev nabora trajnostnih produktov.
- Rekordna prodaja novih stanovanjskih kreditov.

Pregled finančnega poslovanja

Tabela 8: Rezultati segmenta Poslovanje s prebivalstvom v Sloveniji

v mio EUR na konsolidirani osnovi									
	1-6 2022	1-6 2021	Letna sprememba od tega prispevek N Banke		Q2 2022	Q1 2022	Q2 2021	Sprememba v zadnjem kvartalu	
Čisti obrestni prihodki	43,6	38,6	5,0	4,0	13%	22,9	20,7	19,7	10%
Čisti obrestni prihodki iz sredstev ⁽ⁱ⁾	48,3	40,0	8,3	3,5	21%	25,0	23,2	20,4	8%
Čisti obrestni prihodki iz obveznosti ⁽ⁱⁱ⁾	-4,7	-1,3	-3,4	0,5	-	-2,2	-2,5	-0,7	12%
Čisti neobrestni prihodki	46,7	39,4	7,2	2,7	18%	20,6	26,1	16,7	-2%
od tega čiste opravnine	54,6	45,8	8,8	2,7	19%	28,1	26,5	24,0	6%
Skupaj čisti prihodki	90,3	78,1	12,2	6,7	16%	43,4	46,8	36,4	-7%
Stroški skupaj	-64,7	-55,2	-9,5	-5,9	-1%	-35,4	-29,3	-28,5	-2%
Rezultat pred oslabitvami in rezervacijami	25,5	22,9	2,7	0,8	12%	8,0	17,5	7,8	-54%
Oslabitve in rezervacije	-5,8	-2,7	-3,1	1,2	-11%	-3,9	-1,9	-3,4	-11%
Drugi čisti dobički iz naložb v kapital odvisnih in pridruženih družb ter skupnih podvigov	1,6	0,4	1,1	-	-	1,0	0,6	0,3	57%
Rezultat pred davki	21,3	20,6	0,7	2,0	3%	5,0	16,3	4,8	-68%

	30. jun. 2022	31. mar. 2022	31. dec. 2021	30. jun. 2021	Sprememba glede na konec leta		Letna sprememba	Sprememba v zadnjem kvartalu	
Neto krediti strankam	3.434,7	3.337,4	2.731,6	2.534,9	703,1	26%	899,8	35%	3%
Bruto krediti strankam	3.481,5	3.382,3	2.769,7	2.570,6	711,8	26%	910,9	35%	3%
Stanovanjski krediti	2.037,5	1.908,8	1.815,5	1.666,8	222,0	12%	370,7	22%	7%
Obrestna mera na stanovanjske kredite	2,24 %	2,24 %	2,34 %	2,40 %	-0,10 o.t.	-	-0,16 o.t.	-	0,00 o.t.
Potrošniški krediti	635,3	638,1	635,6	643,0	-0,3	0%	-7,8	-1%	0%
Obrestna mera na potrošniške kredite	6,92 %	6,92 %	6,70 %	6,66 %	0,22 o.t.	-	0,26 o.t.	-	0,00 o.t.
N Banka, Ljubljana	481,1	502,7	-	-	-	-	-	-	-4%
NLB Lease&Go, Ljubljana	56,4	48,4	40,4	22,3	16,0	40%	34,0	15%	16%
Ostalo	271,2	284,3	278,2	238,4	-7,0	-3%	32,8	14%	-5%
Depoziti strank	8.747,4	8.412,6	7.703,6	7.644,9	1.043,7	14%	1.102,5	14%	4%
Obrestna mera na depozite ⁽ⁱⁱ⁾	0,03 %	0,03 %	0,03 %	0,03 %	0,00 o.t.	-	0,00 o.t.	-	0,00 o.t.
N Banka, Ljubljana	519,8	517,5	-	-	-	-	-	-	0%
Obseg slabih posojil (bruto)	67,1	65,1	58,1	54,8	9,0	15%	12,3	22%	3%

	1-6 2022	1-6 2021	Letna sprememba
Strošek tveganja (v b.t.)	37	21	16
CIR	71,7 %	70,7 %	1,0 o.t.
Obrestna marža ⁽ⁱⁱ⁾	1,46 %	1,55 %	-0,08 o.t.

⁽ⁱ⁾ Čisti obrestni prihodki iz sredstev in obveznosti z uporabo ITC.

⁽ⁱⁱ⁾ Obrestne mere samo za NLB.

Čisti obrestni prihodki so bili za 5,0 mio EUR višji kot v enakem obdobju lani, od tega je N Banka prispevala 4,0 mio EUR. Obrestni prihodki v segmentu prebivalstva so se povečali predvsem zaradi večjega obsega stanovanjskih kreditov in limitov. Visoka nova prodaja stanovanjskih kreditov se je nadaljevala s 419,1 mio EUR novih posojil, odobrenih v prvem polletju (414,8 mio EUR brez N Banke; v prvem polletju 2021: 262,8 mio EUR), kar je povzročilo povečanje portfelja. Potrošniški krediti v Banki so glede na konec preteklega leta ostali na enaki ravni, s 132,4 mio EUR novo odobrenih potrošniških posojil v prvem polletju (125,3 mio EUR brez N Banke; prvo polletje 2021: 113,3 mio EUR). Portfelja limitov in kartic sta zabeležila upad glede na konec preteklega leta zaradi sezonskih komponent, vendar sta znatno porasla glede na enako obdobje lani zaradi večje potrošnje in privlačne nove ponudbe.

Čisti neobrestni prihodki so se povečali glede na enako obdobje lani zaradi višjih prihodkov od opravnin v višini 8,8 mio EUR, pri čemer je N Banka prispevala 2,7 mio EUR. Rast je izhajala iz vseh kategorij, višjih nadomestil za upravljanje premoženja in iz bančnega zavarovalništva, prihodkov iz nadomestil za visoka stanja (0,9 mio EUR od fizičnih oseb) in normalizacije po omejitvah zaradi covida-19 v letu 2021.

Stroški so se zvišali za 5,9 mio EUR brez prispevka N Banke zaradi višjih operativnih stroškov, ki so posledica inflacijskih pritiskov.

Čiste oslabitve in rezervacije so bile oblikovane predvsem zaradi višje nove prodaje kreditov in sprememb v parametrih tveganja v juniju, ki odražajo pričakovane inflacijske pritiske na gospodinjstva.

Depoziti strank so se povečali za 1.043,7 mio EUR glede na konec leta 2021 in za 1.102,5 mio EUR glede na enako obdobje lani, od česar je N Banka prispevala 519,8 mio EUR. Na rast depozitov prebivalstva so vplivali sezonska komponenta (več prihrankov v začetku leta po povečani potrošnji v decembru in izplačila regresov), socialni transferji in dvig pokojnin.

Pregled poslovanja

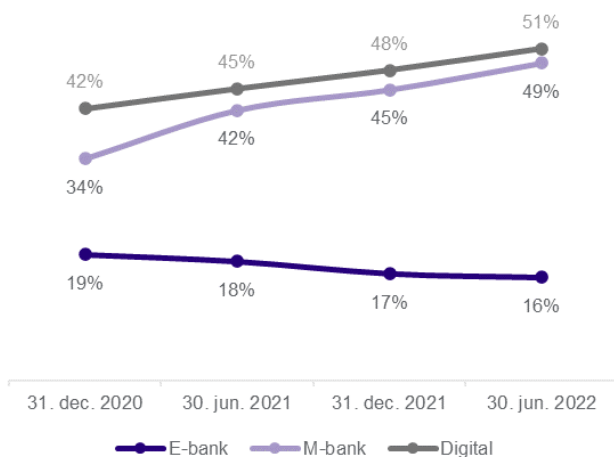
Banka še naprej krepi svoj vodilni položaj s 25,6-odstotnim tržnim deležem pri kreditih prebivalstvu (30. junij 2021: 24,0 %) in 31,5 % (30. junij 2021: 30,6 %) pri depozitih prebivalstva.

Rasti tržnega deleža pri stanovanjskih kreditih, in sicer na 25,8 % (30. junij 2021: 23,6 %), je zaznana tudi zaradi razmer na trgu, ki so prispevale k rekordni prodaji novih stanovanjskih kreditov v prvem polletju 2022 (58-odstotna rast v primerjavi z enakim obdobjem lani). Zavzetost prodajnega osebja in uspešne trženjske akcije so prav tako imele pomembno vlogo pri povečanih prodajnih rezultatih.

Okoljska in družbena odgovornost sta pomemben del poslanstva Skupine. Trajnost je vključena v Skupino, njen nabor trajnostnih produktov pa raste. Z različnimi oblikami financiranja Banka pomaga svojim strankam pri vključevanju trajnostnih ukrepov pri razvoju trajnih okoljskih rešitev. Ponudba trajnostnih produktov vključuje NLB Zeleni stanovanjskih kredit za financiranje izgradnje ali nakupa pasivne hiše ter financiranje nakupa solarnih celic, toplotnih črpalk in centralnega prezračevanja.

V prvem polletju se je število digitalnih uporabnikov povečalo za 14 % glede na enako obdobje lani. Število uporabnikov mobilne banke Klikin in spletne banke NLB Klik se je v primerjavi z enakim obdobjem lani povečalo, in sicer m-banka beleži 17-odstotno (34.149 novih uporabnikov v prvem polletju) in e-banka 7-odstotno (12.770 novih uporabnikov v prvem polletju) rast, kar se dobro odraža tudi v digitalni pokritosti aktivnih strank (na spodnji sliki). Skupni obseg in število plačil, izvedenih v e-banki in m-banki, sta se v primerjavi z enakim obdobjem lani povečala za 18 % oz. za 13 %. Da bi opolnomočili starejši del prebivalstva pri pogostejši uporabi digitalnega bančništva, je bilo organizirano več delavnic, ki so bile deležne pozitivnega odziva pri udeležencih. Polega tega je bilo aktivirano več digitalnih produktov in sodelovanjem študentov, ki delajo v Banki, je imel dogodek tudi medgeneracijsko noto.

Slika 15: Digitalna pokritost ⁽ⁱ⁾



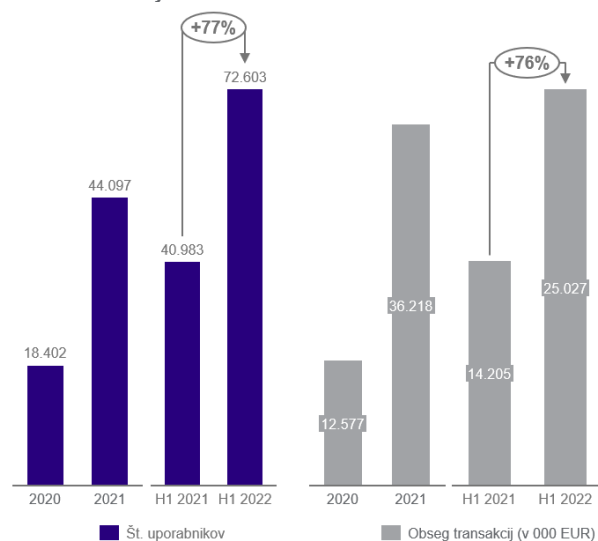
(i) Delež aktivnih uporabnikov e-/m-banke in aktivnih digitalnih uporabnikov v številu aktivnih strank banke.

Kontaktni center je trdno pozicioniran kot prodajna pot, ki je na voljo 24 ur na dan, vse dni v tednu. V prvem polletju je njihov delež v sklenjenih osnovnih bančnih produktih financiranja, kot so potrošniški krediti in limiti, znašal skoraj 9 % prodaje v Banki. Glede na enako obdobje lani je bila zabeležena 28-odstotna rast uporabe video klicev.

V prvem polletju je bila uvedena virtualna debetna kartica Mastercard, ki je izdana le v digitalni obliki, kar pomeni takojšnjo izdajo kartice in PIN številke, z digitalizacijo v mobilni denarnici NLB Pay pa je kartica takoj na voljo tudi za uporabo. Brezstična plačila brez potrebnega vnosa številke PIN so bila povišana na 50 EUR tudi za kartice NLB, z ekološkim ozaveščanjem pa se potrdilo o plačilu sedaj izdaja le na zahtevo stranke.

Od maja dalje spletni nakupi brez močne avtentikacije niso več mogoči, zato sta uporaba in prenos mobilne denarnice NLB Pay še bolj pomembna, kar dokazuje tudi nadaljnje naraščanje njene uporabe. Število uporabnikov in obseg transakcij se je glede na enako obdobje lani povečalo za 77 % oziroma za 76 %.

Slika 16: NLB Pay v številkah



Tržni delež družbe NLB Skladi se je kljub globalnim geopolitičnim okoliščinam povečal na 37,9 % (30. junija 2021: 36,4 %). Slednje so vplivale tudi na obseg neto prilivov v prvem polletju, za katere je bil v primerjavi z enakim obdobjem lani zabeležen 22-odstotni padec. Kljub temu ostajajo NLB Skladi največja družba za upravljanje sredstev in vzajemnih skladov v Sloveniji. Skupna sredstva v upravljanju so znašala 1.906,8 mio EUR (30. junija 2021: 1.920,6 mio EUR), od tega je 1.463,1 mio EUR v vzajemnih skladih (30. junija 2021: 1.406,5 mio EUR) in 443,7 mio EUR v sredstvih gospodarjenja s finančnimi instrumenti (30. junija 2021: 514,1 mio EUR).

Prek poslovne mreže Banka prodaja bančno zavarovalniške produkte zavarovalne družbe Vita, kot so naložbena zavarovanja ter rizična, nezgodna in zdravstvena zavarovanja, in Zavarovalnice GENERALI z neživiljenjskimi zavarovanji.

Poslovanje s podjetji in investicijsko bančništvo v Sloveniji

Finančni poudarki

- Rast kreditnega portfelja v vseh podsegmentih z rekordno visoko novo prodajo, ki se je poznala pri rasti obrestnih prihodkov.
- Rast čistih opravil; nadomestila za visoka stanja so kompenzirala negativno maržo iz naslova depozitov.
- Sproščanje čistih oslabitev in rezervacij je bilo posledica poplačil predhodno odpisanih terjatev.

Poslovni poudarki

- Rast tržnega deleža se nadaljuje z odobravanjem novih kakovostnih poslov na domačem in tujem trgu.
- Uvedba virtualne poslovne debetne kartice Mastercard.
- Vse bolj prisotno financiranje, ki temelji na načelih trajnosti.
- Pridobljeno polno dovoljenje BS za posredovanje leasing financiranja.
- Organizacija sindiciranih posojil v višini 676 mio EUR.
- Storitve prevzemov in združitvev – uspešno izvedena prodaja velikega slovenskega podjetja.

Pregled finančnega poslovanja

Tabela 9: Rezultati segmenta Poslovanje s podjetji in investicijsko bančništvo v Sloveniji

v mio EUR na konsolidirani osnovi										
	1-6 2022	1-6 2021	Letna sprememba od tega prispevek N Banke			Q2 2022	Q1 2022	Q2 2021	Sprememba v zadnjem kvartalu	
Čisti obrestni prihodki	22,0	17,9	4,1	2,5	23%	11,8	10,2	8,9	16%	
Čisti obrestni prihodki iz sredstev ⁽ⁱ⁾	25,8	20,4	5,4	2,4	27%	13,8	12,1	10,3	14%	
Čisti obrestni prihodki iz obveznosti ⁽ⁱ⁾	-3,8	-2,5	-1,3	0,1	-5%	-1,9	-1,9	-1,3	-3%	
Čisti neobrestni prihodki	27,9	43,6	-15,8	1,7	-3%	14,6	13,3	31,9	9%	
od tega čiste opravnine	22,8	19,7	3,2	1,5	16%	11,6	11,2	10,2	3%	
Skupaj čisti prihodki	49,9	61,6	-11,6	4,1	-1%	26,4	23,5	40,8	12%	
Stroški skupaj	-28,5	-21,4	-7,1	-4,4	-3%	-16,0	-12,5	-11,0	-2%	
Rezultat pred oslabitvami in rezervacijami	21,4	40,1	-18,8	-0,2	-4%	10,4	11,0	29,8	-6%	
Oslabitve in rezervacije	12,7	16,1	-3,3	3,4	2%	8,7	4,1	5,1	114%	
Rezultat pred davki	34,1	56,2	-22,1	3,1	-3%	19,1	15,1	34,9	26%	

	30. jun. 2022	31. mar. 2022	31. dec. 2021	30. jun. 2021	Sprememba glede na konec leta		Letna sprememba	Sprememba v zadnjem kvartalu	
Neto krediti strankam	3.255,4	3.060,8	2.332,4	2.153,2	923,0	40%	1.102,2	51%	6%
Bruto krediti strankam	3.313,1	3.122,8	2.390,7	2.244,9	922,4	39%	1.068,1	48%	6%
Gospodarstvo	3.164,4	2.962,7	2.258,5	2.100,5	905,9	40%	1.064,0	51%	7%
Ključna/srednja/mala podjetja in področje čezmejnega poslovanja	2.413,3	2.211,9	2.110,6	1.940,6	302,7	14%	472,7	24%	9%
Obrestna mera na kredite ključnih/srednjih/malih podjetij in področja čezmejnega poslovanja	1,73 %	1,76 %	1,79 %	1,82 %	-0,06 o.t.		-0,09 o.t.		-0,03 o.t.
Investicijsko bančništvo	0,1	0,1	0,1	0,1	0,0	-4%	0,0	-4%	0 %
Prestrukturiranje in upravljanje problematičnih naložb	80,8	83,6	88,2	123,5	-7,4	-8%	-42,6	-3%	-3%
N Banka	577,3	592,0							-2%
NLB Lease&Go	92,8	75,1	59,6	36,3	33,3	56%	56,6	15%	24%
Država	148,5	160,0	131,9	144,1	16,6	13%	4,3	3%	7%
Obrestna mera na kredite državi	2,82 %	3,89 %	2,07 %	2,45 %	0,75 o.t.		0,37 o.t.		-1,07 o.t.
Depoziti strank	2.499,2	2.322,6	1.938,2	1.618,9	561,1	29%	880,4	54%	8%
Obrestna mera na depozite ⁽ⁱⁱ⁾	0,04 %	0,03 %	0,03 %	0,04 %	0,01 o.t.		0,00 o.t.		0,01 o.t.
N Banka, Ljubljana	461,6	326,9							41%
Obseg slabih posojil (bruto)	79,2	85,5	72,5	111,8	6,7	9%	-32,6	-2%	7%

	1-6 2022	1-6 2021	Letna sprememba
Strošek tveganja (v b.t.)	-90	-153	63
CIR	57,1 %	34,8 %	22,4 o.t.
Obrestna marža ⁽ⁱ⁾	1,59 %	1,85 %	-0,26 o.t.

⁽ⁱ⁾ Čisti obrestni prihodki iz sredstev in obveznosti z uporabo ITC.

⁽ⁱⁱ⁾ Obrestne mere samo za NLB.

Čisti obrestni prihodki so se zvišali za 1,7 mio EUR glede na enako obdobje lani brez prispevka N Banke. Obrestni prihodki od kreditov pri ključnih, srednjih in malih podjetjih ter čezmejnih podjetjih v Banki so bili za 2,3 mio EUR višji kot v

enakem obdobju lani, predvsem zaradi večjega obsega v vseh podsegmentih (povečanje za 302,7 mio EUR glede na konec leta 2021). Nova produkcija je bila zavidljiva s 453,7 mio EUR dolgoročnih posojil odobrenih v prvem polletju 2022

Čiste opravnine so se glede na enako obdobje lani povečale za 1,7 mio EUR brez prispevka N Banke, predvsem zaradi višjih nadomestil za visoka stanja, večje potrošnje in normalizacije po omejitvah zaradi covida-19 v letu 2021 (vpliv na plačila in kartično poslovanje) in provizij za organizacijo sindiciranih posojil in svetovalnih storitev.

Prihodki od nadomestil za visoka stanja so v prvem polletju znašali 4,6 mio EUR (1,2 mio EUR višji kot v enakem obdobju preteklega leta) in so kompenzirali negativni strošek presežnih depozitov oziroma negativno maržo iz naslova depozitov.

Stroški so se glede na enako obdobje lani zaradi višjih operativnih stroškov kot posledice inflacijskih pritiskov povečali za 2,7 mio EUR brez prispevka N Banke.

Čiste oslabitve in rezervacije so bile sproščene v višini 12,7 mio EUR, večinoma zaradi poplačil predhodno odpisanih terjatev in sprememb v parametrih tveganja v juniju.

Skupna vrednost premoženja v skrbništvu v **Investicijskem bančništvu in skrbništvu** se je zmanjšala, in sicer v primerjavi z enakim obdobjem lani (30. junij 2021: 15,8 mrd EUR) in glede na konec leta 2021 (31. december 2021: 15,9 mrd EUR), ter je znašala 15,5 mrd EUR.

Pregled poslovanja

Eden glavnih ciljev področja je podpora regionalnemu gospodarstvu s poudarkom na učinkovitem, trajnostnem in inovativnem okolju. Da bi sledili temu poslanstvu, so produkti in storitve združeni na različne načine, tako da učinkovito ustvarijo dodano vrednost za stranko. Banka poleg standardnih in alternativnih struktur financiranja svoje stranke podpira z dopolnilnimi produkti in storitvami, kot so prevzemi in združitve ter svetovalne storitve, medtem ko različni instrumenti za varovanje pred valutnimi ali obrestnimi tveganji ter produkti trgovskega financiranja prispevajo k učinkovitemu zmanjševanju tveganj.

Z naraščajočo bazo strank NLB ostaja vodilna banka pri zagotavljanju storitev pravnim osebam v Sloveniji in ima 19,1-odstotni tržni delež pri kreditih podjetjem (30. junij 2021: 17,6 %).

Banka je prav tako vodilna slovenska banka na področju trgovskega bančništva, in sicer s produkti, ki podpirajo izvozno gospodarstvo. Stranke v Skupini podpiramo z garancijami in akreditivi ter odkupi terjatev, ki so na voljo tudi prek digitalnih kanalov na varen in hiter način. Tržni delež pri garancijskem in akreditivnem poslovanju (vključno z garancijskimi linijami) znaša 32,2 % (30. junij 2021: 32,4 %).

Celotni kreditni portfelj še naprej raste, saj je bilo v prvem polletju sklenjenih več novih kakovostnih poslov, in sicer je bilo odobreno za skoraj 850 mio EUR kreditov podjetjem in državi, kar predstavlja 39-odstotno rast glede na enako obdobje lani.

S prilagojenimi ponudbami banke prispevajo svoj del pri prehodu v bolj trajnostno prihodnost. Z močno trajnostno misijo je Banka v celoti predana podpori in ustvarjanju projektov v zeleni preobrazbi in blaginji regije. Nadaljnji koraki so bili narejeni z dopolnitvijo ponudbe za pravne osebe, ki temelji na načelih trajnosti, in sicer z NLB Zelenim kreditom za energetsko učinkovite poslovne zgradbe z vključenimi dodatnimi ugodnostmi in NLB Zelenim kreditom za zmanjšanje ogljičnega odtisa v okviru obstoječe ponudbe kreditov, izključno za namene, pri katerih je bil dokazan zadosten pozitiven vpliv na okolje. Banka bo še naprej dodajala zelene produkte v svojo ponudbo in na ta način spodbujala trajnostno ozaveščenost svojih strank.

Banka je s strani BS prejela dovoljenje za posredovanje leasing financiranja, kjer Banka nastopa kot posrednik v pomožni funkciji, zato smo s to novo storitvijo dopolnili ponudbo financiranja, ki trenutno nudi v segmentu MSP in ključnih strank priložnosti za navzkrižno trženje finančnih produktov.

Uvedena je bila poslovna debetna kartica Mastercard, ki je izdana le v digitalni obliki, kar pomeni takojšnjo izdajo kartice in PIN številke, z digitalizacijo v mobilni denarnici NLB Pay pa je kartica takoj na voljo tudi za uporabo.

Edinstven regionalni položaj z lokalno prisotnostjo in močjo postavlja Skupino v položaj, kjer lahko pomembno prispeva k regionalnemu razvoju in blaginji. Banka se tako vse bolj vključuje v čezmejno financiranje. V prvem polletju je udeležba v več transakcijah znašala 341 milijonov EUR, vključno s financiranjem v domači regiji Skupine in v celotnem EGP z ustrežno geografsko in panožno razpršenostjo.

V celotnem prvem polletju je Banka nadaljevala z organizacijo sindiciranih posojil v skupni višini 676 mio EUR, v katerih je imela Banka tako vlogo glavnega organizatorja in agenta ter je kot vodilna banka sodelovala tudi z udeležbo v višini 201 mio EUR. Na področju združitve in prevzemov ter svetovalnih storitev je Banka nastopila tudi kot finančni svetovalec in organizator pri prodaji velikega slovenskega podjetja.

V prvem polletju je bila dosežena precejšnja rast obsega trgovanja pri borznoposredniških storitvah in valutnih terminskih poslih. Banka je izvršila naročila strank v skupni višini 581,8 mio EUR (prvo polletje 2021: 544,9 mio EUR), medtem ko je na področju trgovanja s finančnimi instrumenti sklenila valutne terminske posle v skupni vrednosti 739,8 mio EUR (prvo polletje 2021: 423,7 mio EUR) in posle z izvedenimi finančnimi instrumenti v višini 217,0 mio EUR (prvo polletje 2021: 174,5 mio EUR). 75-odstotna rast glede na enako obdobje lani na področju valutnih terminskih poslov je posledica povečane izvozne dejavnosti naših strank in konkurenčne cenovne ponudbe.

Banka ostaja eden vodilnih slovenskih ponudnikov na področju skrbniških storitev za slovenske in mednarodne stranke in je povečala tudi ocenjeni tržni delež pri opravljanju depozitnih nalog (UCIT direktiva) z 38 % na 45,5 %. Skupna vrednost sredstev v skrbništvu, skupaj s storitvami skrbniške banke, je 30. junija 2022 znašala 15,5 mrd EUR (30. junija 2021: 15,8 mrd EUR).

Strateški tuji trgi

Finančni poudarki

- Vztrajna rast kreditnega portfelja.
- Zmanjševanje depozitov prebivalstva v prvem četrtletju s pozitivnim trendom, zaznanim v drugem četrtletju.
- Postopna prilagoditev obrestnih mer depozitov je prispevala k upadu obrestnih odhodkov v primerjavi z enakim obdobjem lani.
- Močan porast čistih opravnin.

Poslovni poudarki

- Srbski bančni članici, Komercijalna Banka, Beograd in NLB Banka, Beograd sta se združili in od 30. aprila združena banka deluje kot NLB Komercijalna banka a.d. Beograd.
- Banka je v aprilu v Srbiji ustanovila družbo NLB DigIT, ki deluje kot razvojno središče skupnih IT rešitev v Skupini.

Pregled finančnega poslovanja

Tabela 10: Rezultati segmenta Strateški tuji trgi

v mio EUR na konsolidirani osnovi									
	1-6 2022	1-6 2021	Letna sprememba		Q2 2022	Q1 2022	Q2 2021	Sprememba v zadnjem kvartalu	
Čisti obrestni prihodki	137,1	130,0	7,1	5%	70,8	66,3	66,7	7%	
Obrestni prihodki	149,4	147,5	1,9	1%	76,6	72,9	75,5	5%	
Obrestni odhodki	-12,4	-17,5	5,1	29%	-5,8	-6,5	-8,7	11%	
Čisti neobrestni prihodki	57,5	48,8	8,8	18%	29,7	27,8	27,2	7%	
od tega čiste opravnine	56,9	48,8	8,1	17%	29,7	27,1	25,5	10%	
Skupaj čisti prihodki	194,6	178,8	15,9	9%	100,5	94,2	93,9	7%	
Stroški skupaj	-109,8	-107,9	-1,9	-2%	-56,4	-53,3	-55,6	-6%	
Rezultat pred oslabitvami in rezervacijami	84,9	70,9	14,0	20%	44,0	40,8	38,3	8%	
Oslabitve in rezervacije	0,9	2,0	-1,1	-55%	-2,3	3,2	0,1	-	
Rezultat pred davki	85,8	72,9	12,9	18%	41,7	44,1	38,4	-5%	
od tega Rezultat manjšinskih lastnikov	8,4	6,6	1,8	27%	4,3	4,1	2,9	5%	

	30. jun. 2022	31. mar. 2022	31. dec. 2021	30. jun. 2021	Sprememba glede na konec leta		Letna sprememba	Sprememba v zadnjem kvartalu	
Neto krediti strankam	5.885,2	5.660,8	5.441,9	5.281,9	443,3	8%	603,3	11%	4%
Bruto krediti strankam	6.074,9	5.850,2	5.632,2	5.460,3	442,7	8%	614,6	11%	4%
Prebivalstvo	3.087,1	2.982,9	2.877,3	2.756,1	209,8	7%	331,0	12%	3%
Obrestna mera na kredite prebivalstva ⁽ⁱ⁾	5,53 %	5,55 %	5,83 %	5,94 %	-0,30 o.t.		-0,41 o.t.		-0,02 o.t.
Gospodarstvo	2.864,7	2.732,8	2.613,5	2.519,4	251,1	10%	345,3	14%	5%
Obrestna mera na kredite podjetij ⁽ⁱ⁾	3,60 %	3,60 %	3,96 %	4,04 %	-0,36 o.t.		-0,44 o.t.		0,00 o.t.
Država	123,2	134,6	141,4	184,8	-18,2	-1%	-61,6	-3%	-8%
Obrestna mera na kredite državi ⁽ⁱ⁾	3,59 %	3,13 %	3,35 %	3,40 %	0,24 o.t.		0,20 o.t.		0,46 o.t.
Depoziti strank	7.884,1	7.775,2	7.998,8	7.878,8	-114,8	-1%	5,3	0%	1%
Obrestna mera na depozite ⁽ⁱ⁾	0,17 %	0,18 %	0,29 %	3,33 %	-0,12 o.t.		-3,16 o.t.		-0,01 o.t.
Obseg slabih posojil (bruto)	178,9	185,2	191,7	198,6	-12,8	-7%	-19,7	-1%	-3%

	1-6 2022	1-6 2021	Letna sprememba
Strošek tveganja (v b.t.)	-22	-59	38
CIR	56,4 %	60,3 %	-3,9 o.t.
Obrestna marža ⁽ⁱ⁾	2,94 %	2,87 %	0,07 o.t.

(i) Spremenjena metodologija.

Čisti obrestni prihodki so bili glede na enako obdobje lani višji (7,1 mio EUR), in sicer v vseh bančnih članicah zaradi višjih obsegov pri vseh članicah in kljub nižji obrestni marži pri večini bančnih članic. Pomemben prispevek izhaja iz prilagoditve obrestnih mer depozitov, kar je povzročilo upad obrestnih odhodkov za 5,1 mio EUR v primerjavi z enakim obdobjem lani.

Čisti neobrestni prihodki so se povečali za 8,8 mio EUR glede na enako obdobje lani, od tega čiste opravnine za 8,1 mio EUR. Največja rast je bila dosežena v NLB Komercijalni Banki, Beograd zaradi sprememb cen storitev.

Stroški so se glede na enako obdobje lani povečali v vseh bankah članicah Skupine, razen v NLB Banki, Podgorica.

Čiste oslabitve in rezervacije za kreditna tveganja so bile neto sproščane v višini 6,2 mio EUR, predvsem zaradi uspešnega reševanja slabih posojil (NPL). **Druge oslabitve in rezervacije** so bile oblikovane večinoma za namen reorganizacije v NLB Komercijalni Banki, Beograd (4,6 mio EUR).

Bruto krediti strankam so se glede na konec leta 2021 povečali za 442,7 mio EUR (8 %), pri čemer je bila rast kreditov gospodarstvu nekoliko višja (10 %) kot prebivalstvu (7 %). Povečanje kreditnega portfelja je vidno pri vseh članicah banke. Nadaljevala se je zavidljiva rast prodaje novih posojil, saj je bilo v prvem polletju na novo odobrenih za 135,2 mio EUR stanovanjskih kreditov, 324,0 mio EUR potrošniških kreditov in 604,3 mio EUR kreditov gospodarstvu.

Depoziti strank so se v primerjavi s koncem leta 2021 znižali za 114,8 mio EUR, predvsem zaradi znižanja depozitov prebivalstvu v prvem četrtletju (184,9 mio EUR) kot posledica vpliva vojne v Ukrajini na cene in obnašanje potrošnikov. V drugem četrtletju je na depozitih prebivalstvu že zaznan pozitiven trend (44,8 mio EUR).

Pregled finančnega poslovanja strateških bank NLB Skupine

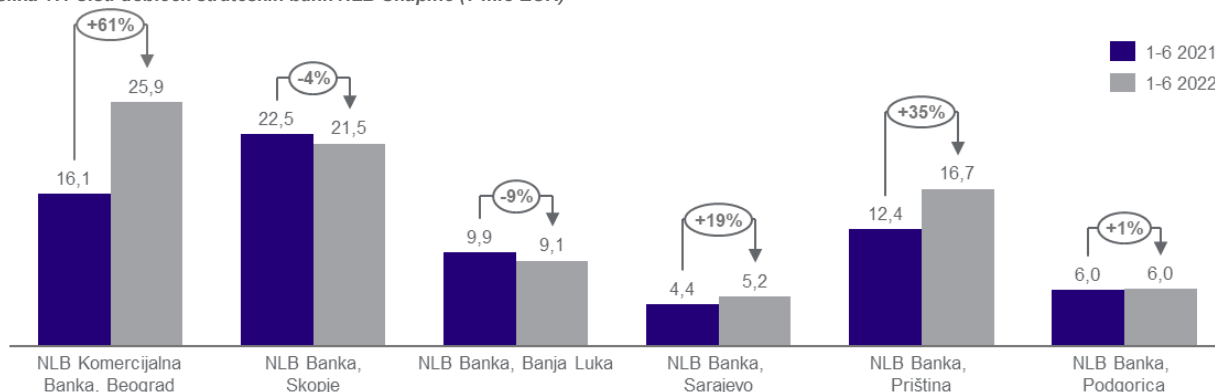
Bančne članice skupine so ob makroekonomskih izzivih dosegle dobre rezultate v prvem polletju. Inflacijski pritiski so se v tem obdobju povečali po vsej regiji Skupine, predvsem zaradi motenj v dobavni verigi in povišanja cen uvožene hrane in energije ter izbruha inflacije v evrskem območju in državah v regiji, ki predstavljajo glavne zunanjetrgovinske partnerje Zahodnega Balkana.

Na vedenje strank je vplivala naraščajoča skrb glede inflacije in pričakovanje zvišanja obrestnih mer v Evropi. Ker so se strahovi pred recesijo povečevali, so komitenti del svojih depozitov zamenjali v vpogledne depozite v tuji valuti, predvsem v evrih. Vseeno je skupna baza depozitov nebančnega sektorja ostala stabilna in se povečala za 6 % glede na enako obdobje lani, v primerjavi s koncem leta pa je bila nespremenjena.

Bančne članice so zabeležile močno 11-odstotno rast kreditne aktivnosti glede na enako obdobje lani, medtem ko so banke skupaj zabeležile 8-odstotno rast v primerjavi s koncem leta. Največjo rast bruto kreditov komitentom sta dosegli NLB Banka, Priština (13 %) in NLB Komercialna Banka, Beograd (10 %).

Bančne članice so ostale presežno likvidne in dobro kapitalizirane.

Slika 17: Čisti dobiček strateških bank NLB Skupine (v mio EUR)⁽ⁱ⁾



(i) Podatki na posamični osnovi, kot so vključeni v konsolidirane računovodske izkaze Skupine. Dobiček NLB Banke, Podgorica v obdobju 1-6 2021 vključuje dobiček Komercialne Banke, Podgorica, ki se je združila z NLB Banko, Podgorica v novembru 2021. Dobiček NLB Komercialne Banke, Beograd vključuje tudi dobiček NLB Banke, Beograd (Komercialna Banka, Beograd in NLB Banka, Beograd sta se združili v aprilu 2022).

Izjemna nova prodaja, predvsem v segmentu prebivalstva, je prispevala k povečanju že tako močnega tržnega deleža (v primerjavi s koncem leta) v bančnih članicah – NLB Komercialna banka, Beograd, NLB Banka, Sarajevo, NLB Banka, Banja Luka in NLB Banka, Priština v razponu od 10 do 60 b.t. NLB Komercialna banka, Beograd je v primerjavi s koncem leta povečala tržni delež v agro segmentu za približno 70 b.t. in dosegla 29,7-odstotni tržni delež.

Ne glede na pričakovanja glede zvišanja obrestnih mer še vedno obstaja konkurenčni pritisk na obrestne mere. Kljub temu so bančne članice dosegle ohranitev enakomernega trenda neto obrestne marže. V obdobju 1-6 2022 so bančne članice realizirale neto obrestno maržo v razponu od 2,4 % (NLB Banka, Banja Luka) do 4,2 % (NLB Banka, Priština).

Pregled poslovanja

Bančne članice so pomembne ponudnice finančnih storitev na trgih JV Evrope in v različnih poslovnih segmentih tudi vodilne na trgu. Tržni deleži bančnih članic glede na bilančno vsoto presegajo 10 % na petih od šestih trgov.

Obseg kreditov se je v letošnjem letu povečal bolj kot pričakovano. Prvo polletje 2022 je bilo za večino bank najboljše doslej v prodaji kreditov. Večina bančnih članic je realizirala višjo rast kreditov prebivalstvu v primerjavi z rastjo lokalnega bančnega sektorja.

Bančne članice Skupine so nadaljevale z zelo uspešno prodajo novih kreditov tako v segmentu poslovanja s podjetji kot s prebivalstvom. Banke so izboljšale ali na novo uvedle številne produkte in storitve, poenostavile in posodobile poslovno mrežo ter izboljšale digitalno ponudbo z vključitvijo novih in izboljšanih storitev in z uvedbo robotiziranih rešitev za nekatere procese.

Poslovanje s prebivalstvom

V prvem polletju so bančne članice dosegle zgodovinsko visoko prodajo novih kreditov prebivalstvu. Bruto krediti prebivalstvu so zabeležili rast v višini 12 % glede na enako obdobje lani in 7 % v primerjavi s koncem leta, največjo rast sta dosegli NLB Banka, Priština (12 % v primerjavi s koncem leta) in NLB Banka, Sarajevo (11 % v primerjavi s koncem leta).

NLB Banka, Skopje in NLB Banka, Priština sta povečali tržni delež v segmentu krediti prebivalstvu za približno 50 b.t. v primerjavi s koncem leta.

Zaradi vojne v Ukrajini se je prebivalstvo v večini držav poslovanja skupine začasno odzvalo z zamenjavo depozitov v lokalni valuti v depozite v evrih, kar je nekoliko preoblikovalo depozite nebančnega sektorja bank. Posledično so se depoziti prebivalstva v primerjavi s koncem leta znižali za 2 %, medtem ko so se povečali za 1 % glede na enako obdobje lani.

Poslovanje s podjetji

Bančne članice so ohranile pozitiven trend pri odobravanju novega financiranja in privabljanju novih podjetij. Bančne članice so zabeležile 10-odstotno rast v segmentu podjetij v primerjavi s koncem leta, najvišjo raven pa sta dosegli NLB Komercijalna banka, Beograd (14 % v primerjavi s koncem leta) in NLB Banka, Priština (13 % v primerjavi s koncem leta).

Finančni trgi v Sloveniji

Finančni poudarki

- Upad grosističnih virov in posledično stanja na računih pri centralnih bankah zaradi predčasnega poplačila financiranja preko zavarovanega zadolževanja pri centralni banki (TLTRO) in nekaterih kreditnih linij.
- Kratkoročne naložbe z dobrim upravljanjem kreditnega tveganja in porabe kapitala.

Poslovni poudarki

- Nadaljnja diverzifikacija likvidnostnih rezerv in reinvestiranje zapadlih obveznic.

Pregled finančnega poslovanja

Tabela 11: Rezultati segmenta Finančni trgi v Sloveniji

v mio EUR na konsolidirani osnovi									
	Letna sprememba				Q2 2022	Q1 2022	Q2 2021	Sprememba v zadnjem kvartalu	
	1-6 2022	1-6 2021	od tega prispevek N Banke					Q2 2022	Q1 2022
Čisti obrestni prihodki	22,9	11,7	11,2	2,6	95%	12,6	10,3	5,7	22%
od tega ALM ⁽ⁱ⁾	14,9	6,2	8,7	1,9	14%	8,4	6,5	2,9	28%
Čisti neobrestni prihodki	-1,7	-0,7	-1,0	0,0	-14%	-0,6	-1,1	0,0	47%
Skupaj čisti prihodki	21,2	11,1	10,2	2,6	92%	12,0	9,2	5,7	30%
Stroški skupaj	-4,6	-3,9	-0,7	-0,1	-1%	-2,5	-2,2	-2,0	-1%
Rezultat pred oslabitvami in rezervacijami	16,6	7,1	9,4	2,5	132%	9,5	7,0	3,7	36%
Oslabitve in rezervacije	-7,5	0,1	-7,6	-1,5	-	-6,0	-1,5	0,8	-
Rezultat pred davki	9,0	7,3	1,8	1,0	25%	3,5	5,5	4,4	-36%
	30. jun. 2022	31. mar. 2022	31. dec. 2021	30. jun. 2021	Sprememba glede na konec leta		Letna sprememba		Sprememba v zadnjem kvartalu
Stanje na računih CB	2.443,2	3.116,8	2.982,2	2.656,0	-539,0	-1%	-212,8	-8%	-2%
Dolžniški vrednostni papirji bančne knjige	3.168,7	3.223,8	2.977,5	3.335,5	191,2	6%	-166,8	-5%	-2%
Obrestna mera na dolžniške vrednostne papirje bančne knjige ⁽ⁱⁱ⁾	0,72 %	0,72 %	0,68 %	0,65 %	0,04 o.t.		0,07 o.t.		0,00 o.t.
Grosistični viri	216,0	1.046,5	873,5	866,3	-657,4	-7%	-650,3	-7%	-7%
Obrestne mere na grosistične virov ⁽ⁱⁱⁱ⁾	-0,83 %	-0,89 %	-0,46 %	1,00 %	-0,37 o.t.		-1,83 o.t.		0,06 o.t.
Podrejeni dolg	287,8	287,0	288,5	287,6	-0,8	0%	0,2	0%	0%
Obrestna mera na podrejeni dolg ⁽ⁱⁱⁱ⁾	3,69 %	3,69 %	3,70 %	3,69 %	-0,01 o.t.		0,00 o.t.		0,00 o.t.

⁽ⁱ⁾ Čisti obrestni prihodki iz sredstev in obveznosti z uporabo ITC.

⁽ⁱⁱ⁾ Obrestne mere samo za NLB.

Čisti obrestni prihodki so bili za 11,2 mio EUR višji kot v enakem obdobju lani, od tega 2,6 mio EUR izhaja od N Banke. Brez N Banke so se čisti obrestni prihodki povečali predvsem zaradi spremenjene politike transfernih cen (ITC), ki je delno prenesla stroške plasiranja presežne likvidnosti iz zakladništva na segment prebivalstva in pravnih oseb, da bi destimulirala zbiranje depozitov.

Za 1,0 mio EUR nižji **čisti neobrestni prihodki** glede na enako obdobje lani, predvsem zaradi negativnega učinka prodaje vrednostnih papirjev in višje premije za ukrepe optimizacije RWA.

Znižanje **stanja na računih centralne banke** (539,0 mio EUR glede na konec leta 2021) zaradi predčasnega poplačila financiranja preko zavarovanega zadolževanja pri centralni banki – TLTRO (750 mio EUR) in nekaterih kreditnih linij (70 mio EUR). Povišanje **stanja vrednostnih papirjev bančne knjige** (191,2 mio EUR glede na konec leta 2021) predvsem zaradi prevzema N Banke (69 mio EUR) in kratkoročnih naložb z dobrim upravljanjem kreditnega tveganja in porabe kapitala.

Grosistični viri so se znižali za 657,4 mio EUR glede na konec preteklega leta predvsem zaradi predčasnega poplačila financiranja preko zavarovanega zadolževanja pri centralni banki – TLTRO (750 mio EUR) in nekaterih kreditnih linij (70 mio EUR) v drugem četrtletju, medtem ko so se v prvem četrtletju povečali zaradi prevzema N Banke.

Pregled poslovanja

Glavno poslanstvo segmenta so aktivnosti Skupine na mednarodnih finančnih trgih, vključno z zakladniškimi posli. Z nadaljevanjem vojne v Ukrajini, se je pozornost v prvi vrsti usmerila na sposobnost Rusije odplačati svoj dospeli dolg. Banka ima še vedno izpostavljenost do ruskih državnih obveznic z zapadlostjo septembra 2023, medtem ko je bila obveznica, ki je zapadla aprila 2022, poplačana s krajšo zamudo.¹¹ Trg se nenehno spremlja, z namenom zmanjšanja nadaljnjih možnih neplačil dolga izdajateljev, ki so vključeni v portfelj obveznic bančne knjige, in upravljanja portfelja glede na premike na trgu (okolje rastočih donosov) ter glede na gospodarske podatke (inflacija, recesija). S tem ciljem so bile nekatere izpostavljenosti že znižane v prvem polletju 2022.

V letu 2022 je bil zasledovan cilj nadaljnje diverzifikacije portfelja obveznic bančne knjige, ki je v prvem polletju v Banki zrasel za 83,5 mio EUR oz. se je na ravni Skupine znižal za 246,9 mio EUR. Nove investicije so v prvem polletju znašale 683,5 mio EUR na ravni Skupine (na ravni Banke 422,7 mio EUR). Večina je bila investirana v državne vrednostne papirje strateških trgov, vključno s Slovenijo, in državne vrednostne papirje z bonitetno oceno med AA in AAA. Portfelj vključuje tudi 3,4 % ESG dolžniških vrednostih papirjev, izdanih s strani držav, multilateralnih organizacij ali komercialnih bank.

¹¹ Nadaljnje informacije so na voljo v poglavju [Ključni dogodki](#).

Nestrategške članice

Finančni poudarki

- Strategija dezinvestiranja nestrategških članic.
- Izguba in zmanjšanje bilančne vsote v skladu s strategijo dezinvestiranja.

Poslovni poudarki

- Nestrategške članice so nadaljevale z unovčenjem premoženja v svoji lasti v skladu z načrtom odprodaje.

Pregled finančnega poslovanja

Tabela 12: Rezultat segmenta Nestrategške članice

v mio EUR na konsolidirani osnovi								
	1-6 2022	1-6 2021	Letna sprememba		Q2 2022	Q1 2022	Q2 2021	Sprememba v zadnjem kvartalu
Čisti obrestni prihodki	0,1	0,4	-0,3	-68 %	0,0	0,1	0,1	-64 %
Čisti neobrestni prihodki	1,9	2,9	-1,0	-33 %	1,2	0,7	2,2	67 %
Skupaj čisti prihodki	2,1	3,3	-1,2	-37 %	1,2	0,8	2,4	54 %
Stroški skupaj	-5,5	-5,4	-0,2	-3 %	-3,0	-2,6	-2,8	-16 %
Rezultat pred oslavitvami in rezervacijami	-3,5	-2,1	-1,4	-67 %	-1,7	-1,8	-0,4	1 %
Oslabitve in rezervacije	1,0	1,7	-0,7	-43 %	0,4	0,6	1,0	-33 %
Rezultat pred davki	-2,5	-0,4	-2,1	-	-1,3	-1,1	0,5	-17 %

	30. jun. 2022	31. mar. 2022	31. dec. 2021	30. jun. 2021	Sprememba glede na konec leta		Letna sprememba	
Sredstva segmenta	89,9	93,8	95,9	116,7	-6,0	-6 %	-26,8	-23 %
Neto krediti strankam	20,5	22,0	24,3	34,8	-3,9	-11 %	-14,3	-41 %
Bruto krediti strankam	50,3	51,6	53,9	79,3	-3,6	-7 %	-29,1	-37 %
Naložbene nepremičnine in opredmetena osnovna sredstva prejeta za poplačilo terjatev	61,8	65,5	65,6	67,0	-3,8	-6 %	-5,2	-8 %
Ostala aktiva	7,6	6,3	6,0	14,9	1,6	27 %	-7,3	-49 %
Obseg slabih posojil (bruto)	44,8	44,7	45,0	62,7	-0,2	0 %	-17,8	-28 %

Segment je zabeležil 2,5 mio EUR **izgube pred davki** in tudi manjše zmanjšanje **bilančne vsote** segmenta glede na konec preteklega leta (6,0 mio EUR), kar je v skladu s strategijo dezinvestiranja.

Oslabitve in rezervacije so bile neto sproščene v znesku 1,0 mio EUR, predvsem zaradi uspešne izterjave predhodno odpisanih terjatev.

Pregled poslovanja

Strogi umik je ostal glavni cilj nestrategškega segmenta v vseh nestrategških portfeljih, sledilo je nadaljnje zniževanje stroškov.

Dejavniki tveganja in napoved

Dejavniki tveganja

Dejavniki tveganja, ki vplivajo na poslovne napovedi, so (med drugim):

- občutljivost gospodarstev na morebitno recesijo evrskega območja ali recesije na globalni ravni
- povečanje kreditnih razmikov
- potencialni likvidnostni odlivi
- poslabšanje napovedi glede obrestnih mer
- cene energentov in blaga
- potencialni kibernetški napadi
- regulatorni in drugi zakonski ter davčni ukrepi, ki vplivajo na banke, ter
- geopolitične negotovosti

V letu 2022 se je nadaljevala oživitve zasebne in investicijske potrošnje v regiji, ki je bila v preteklem obdobju okrnjena zaradi pandemije covid-19. Višje cene energentov, blaga, surovin in hrane kot posledica vojne v Ukrajini so že in bodo še naprej vplivale na gospodarsko dinamiko. V regiji, kjer je prisotna Skupina, se pričakuje nadaljnja rast, po drugi strani pa naj bi inflacijski pritiski botrovali upočasnitvi, zlasti na področju zasebne potrošnje. Ni pa zanesljivo, da se bo trenutni zagon v gospodarstvu nadaljeval tudi v bodoče.

Rast kreditov na segmentu podjetij naj bi ostala razmeroma zmerna, zlasti v trenutnih razmerah. N Banka je postala članica NLB Skupine v mesecu marcu 2022. Na področju kreditnega portfelja Skupina pozorno spremlja stranke, ki poslujejo ali so neposredno ali posredno povezane z Rusijo, Ukrajino ali sosednjimi državami. Posredna in neposredna izpostavljenost Skupine do Rusije in Ukrajine je omejena. Te stranke Skupina redno in skrbno spremlja s ciljem, da bi vsako pomembnejše povečanje kreditnega tveganja zaznali že v zelo zgodnji fazi.

V času recesije je sicer običajno zaznati občuten porast kreditnega tveganja. Poleg tega bi lahko dolžina in intenzivnost vojne v Ukrajini v srednjeročnem obdobju povzročila dodatne učinke prelivanja, kot je dvig cen energentov ali njihova razpoložljivost, kar bi lahko v poznejšem obdobju vplivalo tudi na druge segmente kreditnega portfelja. Ti neugodni dogodki bi lahko vplivali na gibanje stroška tveganja in raven slabih posojil. Ne glede na ustrezno vzpostavljene postopke za upravljanje tveganj v Skupini, to ne daje zadostnega zagotovila, da bodo omenjeni postopki zadoščali za zagotavljanje ustrezne kakovosti kreditnega portfelja Skupine ter ustrezen obseg oblikovanih oslabitev tudi v bodoče.

Strategija investiranja Skupine na področju upravljanja likvidnostnih rezerv, kjer prevladuje obvezniški portfelj, se prilagaja pričakovanim tržnim trendom v okviru opredeljene nagnjenosti za prevzemanje tveganj. Vojna v Ukrajini je privedla do precejšnjih nihanj na finančnih trgih, zlasti sprememb pri kreditnih pribitkih, obrestnih merah in deviznih tečajih. Posebna pozornost se namenja trgov na Balkanu, državam, ki mejijo na Ukrajino in Rusijo, ter mednarodnim bankam, ki poslujejo v Rusiji. NLB Skupina pozorno spremlja svoje glavne pozicije v portfelju obveznic, zlasti državnih, ki so bolj povezane s krizo v Rusiji. Poleg tega ima Skupina ruske državne obveznice.¹² Skupina od začetka krize spremlja kreditne pribitke, ki so se povečali, kar trenutno vpliva na njene pozicije, merjene po poštenu vrednosti prek drugega vseobsegajočega donosa (FVOCI).

Skupina pri pomembnejših pozicijah v tujih valutah do sedaj ni zaznala večjih sprememb. Trenutne razmere, tržna opažanja in morebitne ukrepe se pozorno spremlja in obravnava. Medtem ko Skupina spremlja svoj likvidnostni položaj, vplive nihanj obrestnih mer, kreditnih razmikov in tujih valut na svoje pozicije, bi lahko kakršna koli pomembna in nepričakovana gibanja na trgih ali številni drugi dejavniki, kot so konkurenčni pritiski, zaupanje strank ali drugi dejavniki izven kontrole Skupine, negativno vplivali na njeno poslovanje in kapitalsko ter finančno stanje.

Posebna pozornost je namenjena stalnemu zagotavljanju storitev komitentom in njihovi spremljavi, ukrepom za varovanje zdravja in preprečevanju kibernetških napadov ter potencialnih prevar. Skupina je vzpostavila notranje

¹² Nadaljnje informacije so na voljo v poglavju [Ključni dogodki](#).

kontrole in uvedla druge ukrepe z namenom lažjega upravljanja tega področja, vendar pa omenjeni ukrepi morda ne bodo v vsakem trenutku v celoti preprečili potencialnih negativnih učinkov.

Skupina je podvržena velikemu številu različnih regulativnih in zakonskih zahtev, ki se nanašajo na bančno poslovanje, zavarovalniške posle in finančne storitve, ter se posledično sooča s tveganjem obsežnih posegov s strani več regulativnih in izvršilnih organov v posamezni državi, v kateri deluje.

Regija JVE je najpomembnejše geografsko področje za delovanje Skupine izven Republike Slovenije, zato so gospodarske razmere v tej regiji pomembne za njene poslovne rezultate in finančno stanje, saj bi lahko kakršna koli nestabilnost ali poslabšanje gospodarstva v tej regiji negativno vplivala na finančno stanje celotne Skupine.

V zvezi s tem Skupina natančno spremlja makroekonomske kazalce, ki so relevantni za njeno poslovanje:

- trendi gibanja BDP,
- gospodarska klima,
- brezposelnost,
- zaupanje potrošnikov,
- klima in napovedi na področju gradbeništva,
- stabilnost vlog in rast kreditov v bančnem sektorju,
- gibanje kreditnih pribitkov in s tem povezane napovedi,
- razvoj obrestnih mer in s tem povezane napovedi,
- devizni tečaji,
- cene energentov in blaga,
- drugi relevantni tržni kazalniki.

V letu 2022 je Skupina revidirala metodologijo za oblikovanje rezervacij po MSRP 9 s **testiranjem nabora relevantnih makroekonomskih scenarijev**, tako da ustrezno odražajo trenutne okoliščine in z njimi povezane vplive v prihodnosti. V ta namen je Skupina razvila in pripravila sklop makroekonomskih scenarijev (tj. izhodiščni, blag in zaostren potek ekonomskega razvoja) za potrebe določitve pričakovanih kreditnih izgub. Izhodiščni makroekonomski scenarij odraža enoten in celovit pogled ekonomskega razvoja za vse države, kjer Skupina deluje. Scenarij je pripravljen z namenom, da različne poglede združi v enotno projekcijo makroekonomskih in finančnih spremenljivk, ki so relevantne za Skupino, kar je v skladu s konceptom konsolidiranega pogleda banke na prihodnost gospodarskega razvoja v JVE. Izhodiščni makroekonomski scenarij pripravljen v skladu z MSRP 9 temelji na najnovejših rezultatih uradnih in profesionalnih pripravljavcev napovedi z dodatnimi posebnimi prilagoditvami glede na posamezno državo v Skupini.

Alternativna makroekonomska scenarija sta osnovana na podlagi možnih vplivov na gospodarski razvoj v naslednjih treh letih. Izhodišča za pripravo obeh alternativnih scenarijev zajemajo statistične tehnike ter strokovna znanja kot sredstvo za validacijo koncepta in rezultatov. Skupina je oba alternativna scenarija pripravila skozi prizmo možnega pričakovanega učinka na gospodarsko aktivnost v regiji. Na splošno pa je zmerni scenarij optimističen, saj temelji na povpraševanju, pri čemer omenjeni dejavniki motenj pri nabavi ter aktivna vloga centralnih bank prispevajo k izboljšanju gospodarskih razmer in zaupanja gospodarskih subjektov. Ta scenarij opredeljuje višjo gospodarsko rast, medtem ko bolj negativen scenarij predvideva ničelno realno gospodarsko rast za vse matične države, v katerih Skupina deluje. Gre namreč za pesimističen scenarij, ki temelji na ponudbi, pri katerem pride do realizacije tako tveganja rasti inflacije kot tudi tveganja padca rasti. Banka omenjena scenarija vključuje v izračun pričakovanih kreditnih izgub v skladu z zahtevami MSRP 9.

Skupina je vzpostavila obsežen **okvir stresnega testiranja** in **sisteme zgodnjega opozarjanja** za različna področja tveganj z vgrajenimi dejavniki tveganja, ki so relevantni za poslovni model Skupine. Okvir stresnega testiranja je vgrajen v opredelitev prevzemanja tveganj (Risk Appetite), ICAAP, ILAAP in Plan reševanja (Recovery Plan), da bi preverili, kako lahko nepričakovane in močno zaostrene spremembe v poslovnem in makroekonomskem okolju vplivajo na kapitalsko ustreznost ali likvidnostno pozicijo Skupine. Tako okvir stresnega testiranja kot indikatorji plana reševanja podpirajo proaktivno upravljanje celotnega profila tveganj Skupine v teh okoliščinah, vključno s kapitalskimi in likvidnostnimi pozicijami z vidika prihodnosti.

Razpoložljivi ukrepi za obvladovanje tveganj na ravni Skupine so opredeljeni v različnih internih politikah in se lahko uporabijo, kadar je to potrebno. Poleg tega izbira in uporaba razpoložljivih premostitvenih ukrepov temelji na

večplastnem pristopu, ki upošteva izvedljivost ukrepa, vpliv ukrepa na poslovni model Skupine ter jakost učinka izbranega ukrepa.

Napoved

Obeti vključujejo predvidevanja, na katera vplivajo številni dejavniki tveganja, zato ne zagotavljajo finančne uspešnosti v prihodnosti.

Skupina izvaja različne strateške dejavnosti za izboljšanje svojega poslovanja. Obeti v zvezi z obrestnimi merami so negotovi, posebej zaradi prilagajanja denarne politike ECB splošnemu gospodarskemu razpoloženju. Banka je zavezana k ohranjanju dobrega finančnega poslovanja.

Ukrepi in predvidevanja načrtani v zgoraj omenjenih strateških aktivnostih se odražajo v Napovedih Skupine za obdobje 2022 do 2023 (Tabela 13).

Tabela 13: Uspešnost na trgu in napoved za obdobje 2022-2023

	Prvo polletje 2022 - dejansko	2022 ⁽ⁱⁱⁱ⁾	2023
Redni prihodki	354,1 mio EUR	~ 730 mio EUR	~ 800 mio EUR
Stroški ^(vi)	218,7 mio EUR ⁽ⁱ⁾	pod 460 mio EUR	v razponu 2022
Strošek tveganja	-6 b.t.	pod 30 b.t. ^(iv)	30-50 b.t.
Rast kreditov	19 % (9 % brez N Banke)	Nizka dvomestna organska rast	Visoko enomestno število
Donos na kapital po davkih (ROE a.t.)	10,8 %	~ 10 %, (ROE norm. ^(v) : 12 %)	> 10 % (ROE norm. ^(v) : 12 %)
Dividende	50 mio EUR ⁽ⁱⁱ⁾	100 mio EUR ^(vi)	110 mio EUR

(i) Stroški integracije so vključeni.

(ii) Nadaljnje informacije so na voljo v poglavjih **Ključni dogodki in Napoved za leto 2022**.

(iii) Če bodo pravna sredstva zoper zakon o kreditnih pogodbah v švicarskih frankih, ki so jih sklenile banke, ki poslujejo v Sloveniji (vključno z NLB), in fizične osebe, sprejet februarja 2022, neuspešna, je Banka ocenila, da naj negativni učinek pred obdavčitvijo na poslovanje NLB in NLB Skupine ne bi presegel 100 mio EUR (N Banka je vključena).

(iv) Tehnične prilagoditve v višini 8 b.t. zaradi N Banke so vključene, potencialne nove večje motnje pa izključene.

(v) ROE normaliziran = Rezultat po davkih brez dobičkov manjšinskih lastnikov deljen s porabljenim kapitalom. Porabljeni kapital je izračunan kot 13,06 % povprečne tveganju prilagojene aktive, zmanjšane za kapitalski vložek manjšinskih delničarjev.

(vi) 50 mio EUR že izplačanih; naslednja tranša predvidena za izplačilo do konca leta.

(vii) Stroški vključujejo N Banko/prestrukturiranje.

Skupina ustvarja vrednost, redni dobiček iz poslovanja bo v letu 2025 predvidoma presegel 300 mio EUR, pri čemer bi prispevek srbskega trga znašal 100 mio EUR, kar bi Banki omogočilo doseganje 500 mio EUR skupnega kapitalskega donosa v obliki dividend izplačanih v gotovini med leti 2022 in 2025.

Napoved za leto 2022

Makroekonomsko okolje

Zaostrene razmere na trgu dela še naprej zagotavljajo podporo zasebni potrošnji. Glede na omejene možnosti fiskalnih ukrepov bodo morale države tudi v bodoče skrbno pretehtati stroške in koristi prihodnjih izdatkov v odgovor na višje cene energentov in prehranskih izdelkov. Gospodarska rast naj bi se letos občutno ohladila, saj bo strah pred recesijo poslabšal obete, še posebej če se bo ruska dobava zemeljskega plina ustavila kot del ruskih povračilnih sankcij. V tem primeru bi računi za ogrevanje v zimskih mesecih skokovito narastli, kar bi še povečalo inflacijo v letu 2023. Gospodarstvo regije, v kateri deluje Skupina, naj bi se leta 2022 povečalo za 4,0 %, leta 2023 pa za 2,9 %. Omejitve globalne ponudbe ostajajo, saj vojne razmere v Ukrajini še naprej ovirajo rast. Stopnja inflacije zmanjšuje realne razpoložljive dohodke in načanja zaupanje potrošnikov, kar slabo vpliva na potrošnje gospodinjstev. V Sloveniji podatki o prodaji na drobno potrjujejo, da je zasebna potrošnja še vedno močna (podatki iz meseca maja so najvišji v evrskem območju). Ključni dejavniki, ki jih je treba spremljati, vključujejo nestanovitni svetovni energetski trg kot tudi zakonodajno agendo nove vlade. Rast BDP naj bi se letos znižala na 5,5 % zaradi učinka višje osnove. V letu 2023 naj bi slovensko gospodarstvo raslo z 2,1-odstotno rastjo. BDP v evrskem območju bo letos zabeležil nižjo rast, ki jo bodo zavirale visoke cene surovin, pomanjkanje ponudbe, padec zaupanja in rast obrestnih mer. Tveganje finančne nestabilnosti zaradi

visokega javnega dolga in nadaljevanja vojne v Ukrajini poslabšuje obete. Gospodarstvo evrskega območja naj bi se leta 2022 povečalo za 2,7 %, medtem ko naj bi BDP leta 2023 zrasel za 1,8 %.

Rast prihodkov in kreditov

Skupina v letu 2022 pričakuje nizko dvomestno organsko rast kreditov. Po izredno visokem obsegu novih kreditov prebivalstva in gospodarstva na vseh trgih v prvem polletju, kar je dodatno vzpodbudila rast inflacije ter pričakovano zvišanje obrestnih mer, je za drugo polletje predvidena upočasnitev rasti kreditov. Rast obrestnih prihodkov naj bi poganjali predvsem rast kreditov in učinkovita raba likvidnih sredstev. V drugem polletju se pričakuje izboljšanje obrestnih prihodkov tudi zaradi zvišanja obrestnih mer ECB in Euriborja, kar pa bodo skoraj v celoti izničili obrestni odhodki povezani z izdajo nove senior preferred obveznice, izdane s strani Banke za izpolnjevanje MREL zahteve v mesecu juliju 2022 v znesku 300 mio EUR, ter znižanje čistih opravnin zaradi ukinitve nadomestil za visoka stanja depozitov.¹³ Odprtje gospodarstev po covidu-19 je spodbudilo povpraševanje po produktih, za katere se zaračuna nadomestilo in ki ustvarjajo prihodke. Vse naštetu naj bi v letu 2022 omogočilo skupne prihodke iz rednega poslovanja v znesku okrog 730 mio EUR.

Če pravna sredstva proti zakonu glede kreditnih pogodb v švicarskih frankih, sklenjenih med bankami, ki poslujejo v Sloveniji (vključno z NLB), in fizičnimi osebami, sprejetemu v februarju 2022, ne bodo uspešna, Banka ocenjuje, da naj negativni učinek pred davki na poslovanje NLB Skupine ne bi presegel 100 mio EUR (vključno z N Banko).

Stroški in strošek tveganja

Skupina bo še naprej izvajala strog načrt obvladovanja stroškov, ki obravnava tako stroške dela kot elemente drugih stroškov. Na skupne stroške še naprej vpliva poslovno okolje, v katerem je prisotna rast stroškov v celotni regiji, vendar pa se pričakuje sinergijske učinke zaradi integracije bank v Srbiji. Poleg tega Skupina nadaljuje z vlaganji v nadgradnjo informacijske tehnologije, saj digitalno bančništvo vse bolj pridobiva na pomenu. Stroški integracije povezani z NLB Komercialno Banko, Beograd in N Banko bodo še dodatno vplivali na skupne stroške v letu 2022. Vse to bo vplivalo na rast stroškov, kljub temu pa pričakujemo, da bodo osnovni stroški ostali pod 460 mio EUR.

Strošek tveganja je v prvem polletju leta 2022 ostal nizek in je znašal -6 b.t. Večina članic Skupine je v prvem polletju 2022 uspešno razreševala slaba posojila, kar je imelo pozitiven vpliv na skupen strošek tveganja v Skupini. Nadaljnji razvoj na tem področju bo še naprej pozitivno vplival na strošek tveganj v letu 2022, a bo njegov vpliv manjši. Povečani inflacijski pritiski lahko povzročijo določeno poslabšanje kakovosti kreditnega portfelja v segmentu poslovanja s prebivalstvom, čeprav naj omenjeni učinki ne bi bili pretirani. Neposredna in posredna izpostavljenost Skupine do Rusije in Ukrajine je omejena, medtem ko je bila preostala neposredna izpostavljenost do Rusije z namenom odražanja poštene vrednosti že ustrezno oslABLJENA. Ocene kažejo, da bo strošek tveganja predvidoma znašal manj kot 30 b.t. (vključene tehnične prilagoditve zaradi N Banke ter izključena potencialna večja odstopanja).

Kakovost kreditnega portfelja

NLB Skupina pričakuje rast kreditov na vseh ključnih področjih. Poseben poudarek bo namenila segmentu poslovanja s prebivalstvom, kjer je lani zabeležila močno rast. Skupina zelo skrbno spremlja morebitno povečanje kreditnega tveganja in je proaktivna na področju upravljanja slabih posojil, pri čemer se še vedno pričakuje dobro razpršen in kakovosten kreditni portfelj v letu 2022. V sklopu kreditnega portfelja Skupina skrbno spremlja svoje stranke, ki delujejo ali so posredno ali neposredno povezane z Rusijo, Ukrajino ali sosednjimi državami. Neposredna in posredna izpostavljenost Skupine do Rusije in Ukrajine je sorazmerno omejena. Te stranke se skrbno spremlja z namenom, da bi vsakršno povečanje kreditnega tveganja zaznali že v zelo zgodnji fazi. Morebitna umiritev trenutnih pozitivnih gospodarskih trendov zaradi negotovosti v povezavi z globalnimi omejitvami na področju oskrbe in inflacijski pritiski lahko še dodatno negativno vplivajo na kakovost kreditnega portfelja, vendar njihov vpliv ne bi smel biti pretiran.

Likvidnost

Z vidika likvidnosti se vloge na nivoju Skupine še vedno povečujejo (v Banki kot tudi bančnih članicah v regiji JVE). Tudi v primeru uresničitve zelo neugodnega stresnega scenarija ima Skupina zadostne likvidnostne rezerve, zlasti v obliki prvovrstnih likvidnih sredstev.

Banka pomembno pozornost namenja trgov na Balkanu, sosednjim državam Ukrajine in Rusije ter mednarodnim bankam, ki poslujejo v Rusiji. NLB Skupina pozorno spremlja svoje glavne pozicije v portfelju obveznic, zlasti državnih, ki

¹³ Več informacij je na voljo v poglavju [Dogodki po 30. juniju 2022](#).

so bolj povezane s krizo v Rusiji. Banka ima 7,6 milijona EUR ruskih državnih obveznic, njihova poštena vrednost je bila ponovno ocenjena in znaša 1,8 mio EUR.¹⁴ Od začetka krize Skupina opaža povečanje donosov in kreditnih razmikov, kar je pomembno vplivalo na pozicije Banke merjene po poštenu vrednosti prek drugega vseobsegajočega donosa (FVOCI). Posledično Skupina skrbno upravlja strukturo in koncentracijo likvidnostnih rezerv, upošteva zgodnje sisteme obveščanja in morebitna negativna gibanja na trgu, ter z nadaljnjim krajšanjem trajanja naložbenega portfelja, zmanjševanjem določenih izpostavljenosti in razvrstitvijo novih naložb z daljšo ročnostjo v skupino po odplačni vrednosti in s tem zmanjšanje občutljivosti za regulatorni kapital.

Kapital

Kapitalski položaj predstavlja močno osnovo za izpolnjevanje vseh regulatornih kapitalskih zahtev, vključno s kapitalskimi blažilniki in drugimi trenutno znanimi zahtevami, kot tudi kapitalskih smernic v okviru 2. stebra.

Banka preverja možnosti za izdajo obveznic v obliki dodatnega kapitala (Tier 2) in dodatnega temeljnega kapitala (AT1), s čimer bi lahko nadalje okrepila in optimizirala kapital na nivoju Banke in na konsolidiranem nivoju. Skupina tudi v letu 2022 nadaljuje z dejavnostmi za optimizacijo tveganju prilagojene aktive.

Dividende

Splošni namen Banke je letno razdeliti dividende v skladu s svojimi zmogljivostmi, hkrati pa izpolnjevati vse zakonske zahteve, vključno s smernicami v okviru 2. stebra in opredelitvijo za prevzemanje tveganj. Izračun kapitala ob koncu leta 2021 ne vključuje dela rezultata 2021 v višini 100 mio EUR, predvidenega za izplačilo dividend v 2022. Dividende v skupnem znesku 50 mio EUR (2,50 EUR bruto na delnico) so že bile izplačane dne 28. junija, izplačilo drugega obroka v enakem znesku je predvideno do konca leta.

Banka predvideva skupni kapitalski donos izplačan v obliki dividend v gotovini v skupni višini 500 mio EUR v obdobju od 2022 do 2025. Skupina želi ohraniti stabilno rast dividend in hkrati možnosti za organsko rast ter združitve in prevzeme.

Priložnosti za združitve in prevzeme

Skupina bo raziskala nadaljnje priložnosti za združitve in prevzeme, ki povečujejo njeno vrednost, na domačem kot tudi drugih trgih v regiji, kjer Skupina še ni prisotna, z namenom povečati vrednost za delničarje.

Trajnostni razvoj

V letu 2022 NLB Skupina še naprej izkazuje svojo zavezanost k nizkoogljičnemu gospodarstvu in poslovanju s pridružitvijo Zavezništvu za podnebno nevtrarno bančništvo Združenih narodov (Net Zero Banking Alliance) ter načrtom za razširitev ponudbe s krediti za podporo ukrepom za energetska učinkovitost in proizvodnjo obnovljive energije. V letošnjem letu namerava Skupina razširiti svoje meritve CO₂ emisij na polni obseg 3 in začeti razvijati svojo neto ničelno poslovno strategijo. Skupina bo nadaljevala z uvajanjem sistemov upravljanja podnebnih in okoljskih tveganj v skladu s smernicami ECB in EBA, pri čemer bo sodelovanje v podnebnih stresnih testih ECB zagotovilo pomembna dodatna spoznanja. Učinkovita integracija regulativnih zahtev, povezanih s trajnostnim poslovanjem, bo v letu 2022 pomembna za razkritja in poročanje o področju ESG (npr. taksonomija EU, BASEL tretji steber) in izboljšana ob izpolnjevanju zahtev EBRD in MIGA. Skupina je usmerjena v brezpapirno poslovanje in uvedbo virtualne debetne kartice. NLB Skupina bo naredila vse, kar je potrebno za pridobitev prve ocene okoljske, družbene in upravljalvske uspešnosti Banke.

¹⁴ Več informacij je na voljo v poglavju **Ključni dogodki**.

Upravljanje tveganj

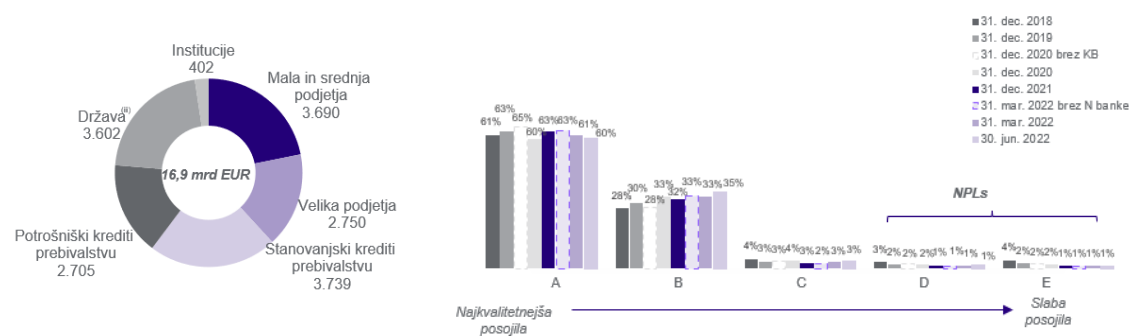
Banka daje velik poudarek in pomen kulturi prevzemanja in upravljanja tveganj ter zavedanju o tveganjih znotraj celotne Skupine. Glavna načela glede prevzemanja in upravljanja tveganj so opredeljena v Opredelitvi pripravljenosti za prevzemanje tveganj (Risk Appetite) in Strategiji prevzemanja in upravljanja tveganj Skupine (Risk Strategy), ki sta pripravljena v skladu s poslovno strategijo. Poseben poudarek je na vključenosti analize tveganj v proces sprejemanja odločitev na strateški in operativni ravni, razpršenosti s ciljem omejevanja visoke koncentracije, optimalni porabi kapitala in njegovi alokaciji, ustrezni tveganjem prilagojeni cenovni politiki ter zagotavljanju skladnosti poslovanja z notranjimi akti in z zadevno regulativo.

Skupina prispeva k trajnostnemu financiranju z vključevanjem tveganj na področju okolja, družbe in upravljanja (ESG) v svoje poslovne strategije, okvir upravljanja tveganj in ureditev notranjega upravljanja. Obvladovanje ESG tveganj sledi smernicam organov ECB in EBA s težnjo po njihovi celoviti integraciji v vse relevantne procese. Kot sistemsko pomembna institucija je bila Skupina vključena v okvir ECB podnebnih stresnih testov v letu 2022, ki ga sestavljajo trije ločeni moduli. Z izvedbo tega stresnega testiranja namerava ECB oceniti, kako so banke pripravljene na reševanje morebitnih finančnih in gospodarskih šokov, ki izhajajo iz podnebnega tveganja. Stresno testiranje je bilo izvedeno v prvem polletju, agregirane rezultate pa je ECB objavila julija 2022.

Zagotavljanje visoke kakovosti kreditnega portfelja je najpomembnejši cilj na področju tveganj, s poudarkom na preudarnem prevzemanju tveganj, ustrezni kakovosti novo odobrenih naložb in razpršenosti kreditnega portfelja. Skupina stalno razvija širok razpon naprednih pristopov na področju ocene kreditnih tveganj skladno z najboljšimi bančnimi praksami, in sicer z namenom nadaljnje nadgradnje obstoječih orodij za upravljanje tveganj ter sočasnega zagotavljanja hitreje odzivnosti do strank. Pristop prestrukturiranja je v NLB Skupini osredotočen na zgodnje odkrivanje strank z morebitnimi finančnimi težavami in njihovo proaktivno obravnavo.

Skupina je aktivno prisotna na trgih JVE s financiranjem obstoječih in novih kreditno sposobnih strank. Strategija kreditiranja Skupine je osredotočena na naslednje osrednje tržne segmente: prebivalstvo, MSP in izbrane poslovne dejavnosti. Na slovenskem trgu se Banka osredotoča na zagotavljanje celovitih storitev za segmente poslovanja s prebivalstvom in MSP, v segmentu poslovanja z velikimi podjetji pa vzpostavlja sodelovanje z izbranimi podjetji (z zagotavljanjem različnih vrst kreditiranja/investicijskih instrumentov). Vse druge bančne članice so univerzalne banke, ki se osredotočajo predvsem na segment srednje velikih in malih podjetij ter na poslovanje s prebivalstvom. Eden ključnih ciljev je zagotavljanje celovitih storitev strankam ob sočasnem preudarnem prevzemanju tveganj. Prevzeta N Banka se je osredotočala predvsem na poslovanje s prebivalstvom in MSP in bo dopolnjevala obstoječi kreditni portfelj v Sloveniji.

Slika 18: Struktura kreditnega portfelja NLB Skupine⁽ⁱ⁾ (bruto krediti) po segmentih (v mio EUR) in boniteti komitentov⁽ⁱⁱ⁾



(i) Bruto izpostavljenost vključuje tudi stanje na računih in obvezno rezervo pri centralnih bankah ter vpogledne vloge pri bankah.

(ii) Bonitete A, B in C so dobičkonosne izpostavljenosti. Boniteta A: komitenti z visoko bonitetno oceno in visoko finančno stabilnostjo; Boniteta B: komitenti z visoko zmožnostjo odplačevanja obveznosti, pomembno poslabšanje gospodarskega okolja bi zanje lahko pomenilo težavo; Boniteta C: dobičkonosni komitenti s povečanim tveganjem, ki bi lahko imeli v prihodnosti težave z odplačevanjem obveznosti; Boniteta D in E pomenita slabe naložbe: komitenti v zamudi (178. člen CRR), vključno s komitenti, ki zamujajo več kot 90 dni, in drugimi komitenti, za katere obstaja »mala verjetnost plačila«, ki zamujajo manj kot 90 dni. Zaradi zaokrožanja se številke morda ne ujemajo 100-odstotno.

(iii) Država vključuje izpostavljenosti do centralnih bank.

V obstoječi strukturi kreditnega portfelja (bruto posojila) znaša delež danih naložb prebivalstvu 38,2 %, delež naložb velikim podjetjem 16,3 %, delež naložb MSP ter mikro družbam 21,9 %, preostanek portfelja pa predstavljajo druge likvidne naložbe. S 1. marcem 2022 je Skupina prevzela N Banko, ki je na dan 31. marca 2022 že vključena v kreditni portfelj Skupine. S prevzemom N Banke ni bilo večjih sprememb v strukturi kreditnega portfelja podjetij in prebivalstva. Kreditni portfelj ostaja dobro razpršen in v nobeni panogi ali segmentu komitentov ni visoke koncentracije. Delež posojil prebivalstvu v celotnem kreditnem portfelju je precejšen, še vedno pa prevladuje segment hipotekarnih posojil, kjer je v drugem četrtletju zaznati porast novo odobrenih poslov. Večina kreditnega portfelja je denominirana v evrih, medtem ko preostanek izhaja iz lokalnih valut bančnih članic v regiji JVE. Z vidika obrestne mere se za več kot 56 % kreditnega portfelja uporablja fiksna obrestna mera, za preostali del portfelja pa spremenljiva obrestna mera (večinoma Euribor kot referenčna mera).

Tabela 14: Struktura kreditnega portfelja NLB Skupine odobrenega podjetjem po dejavnosti na dan 30. junija 2022

Segment podjetij po panogah	Kreditni portfelj			v tisoč EUR	
	NLB Skupina	%	Δ H1 2022	Δ H1 2022 brez N Banke	
Storitve - Gostinstvo, Hoteli	225.282	3%	68.972	6.544	
Dejavnost eksteritorialnih organizacij in teles	0	0%	-8	-8	
Druge raznovrstne poslovne dejavnosti	142.734	2%	34.590	-3.745	
Kmetijstvo, gozdarstvo in ribolov	321.086	5%	10.348	9.442	
Kulturne, razvedrilne in rekreacijske dejavnosti	25.692	0%	3.023	-2.635	
Gradbeništvo	561.666	9%	127.023	75.063	
Izobraževanje	14.228	0%	946	-523	
Oskrba z elektriko, plinom, paro in klima	450.825	7%	132.655	83.794	
Finance	171.551	3%	51.325	39.096	
Zdravstvo in socialno varstvo	44.631	1%	6.710	-296	
Informacijske in komunikacijske dejavnosti	341.486	5%	97.397	87.925	
Industrija	1.382.873	21%	291.755	114.249	
Rudarstvo in pridobivanje karmin	56.830	1%	6.442	1.413	
Strokovne, znanstvene in tehnične dejavnosti	242.807	4%	67.441	-14.205	
Javna uprava in obramba, dejavnost obvezne socialne varnosti	168.599	3%	-3.757	-4.670	
Poslovanje z nepremičninami	317.205	5%	65.937	19.860	
Storitve	20.100	0%	8.115	106	
Promet in skladiščenje	635.497	10%	62.215	31.563	
Oskrba z vodo	66.271	1%	22.396	7.922	
Trgovina na debelo in drobno	1.246.035	19%	202.941	108.140	
Drugo	4.975	0%	4.430	930	
Skupaj podjetja	6.440.372	100%	1.260.895	559.966	

Glavne proizvodne dejavnosti	Kreditni portfelj			v tisoč EUR	
	NLB Skupina	%	Δ H1 2022	Δ H1 2022 brez N Banke	
Proizvodnja kovinskih izdelkov, razen strojev in opreme	201.355	3%	50.935	20.515	
Proizvodnja prehrabnih izdelkov	187.250	3%	13.283	1.121	
Proizvodnja kovin	177.557	3%	24.420	11.533	
Proizvodnja električne opreme	155.993	2%	61.734	25.930	
Proizvodnja drugih nekovinskih mineralnih izdelkov	93.205	1%	28.822	11.045	
Proizvodnja izdelkov iz gume in plastičnih mas	72.489	1%	15.246	4.923	
Proizvodnja drugih strojev in naprav	66.448	1%	15.504	9.923	
Proizvodnja motornih vozil, prikolic in polpriklonnikov	64.174	1%	16.070	13.958	
Ostale proizvodnje dejavnosti	364.402	6%	65.741	15.300	
Skupaj industrija	1.382.873	21%	291.755	114.249	

Glavne dejavnosti trgovine na debelo in drobno	Kreditni portfelj			v tisoč EUR	
	NLB Skupina	%	Δ H1 2022	Δ H1 2022 brez N Banke	
Trgovina na debelo, razen z motornimi vozili	701.788	11%	124.058	62.187	
Trgovina na drobno, razen z motornimi vozili	416.457	6%	64.404	40.206	
Trgovina na debelo in drobno ter popravila motornih vozil in motornih koles	127.790	2%	14.479	5.746	
Skupaj trgovina na debelo in drobno	1.246.035	19%	202.941	108.140	

Slika 19: Struktura kreditnega portfelja NLB Skupine po skupinah na dan 30. junija 2022

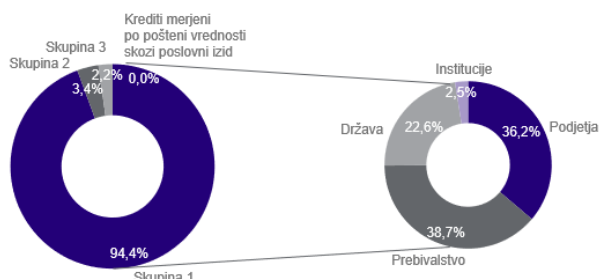


Tabela 15: Struktura kreditnega portfelja NLB Skupine po skupinah na dan 30. junija 2022; v mio EUR

	Kreditni portfelj															Oslabitev in spremembe poštenih vrednosti (PV) za kreditni portfelj			
	Skupina 1			Skupina 2			Skupina 3 & PV krediti			Skupina 1		Skupina 2		Skupina 3 & PV krediti		Obseg oslabitev in sprememb PV	Pokritje z oslabitvami in spremembami PV		
	Kreditni portfelj	Delež v portfelju	Sprememba v letu	Kreditni portfelj	Delež v portfelju	Sprememba v letu	Kreditni portfelj	Delež v portfelju	Sprememba v letu	Obseg oslabitev	Pokritje z oslabitvami	Obseg oslabitev	Pokritje z oslabitvami	Obseg oslabitev	Pokritje z oslabitvami				
Skupaj NLB Skupina	15.941,7	94,4 %	1.303,8	572,3	3,4 %	39,9	374,5	2,2 %	3,1	75,7	0,5 %	37,4	6,5 %	211,8	56,5 %				
od tega podjetja	5.770,0	89,6 %	1.244,5	429,4	6,7 %	17,2	241,0	3,7 %	-0,8	49,8	0,9 %	26,1	6,1 %	135,1	56,1 %				
od tega prebivalstvo	6.167,8	95,7 %	796,6	142,9	2,2 %	22,6	133,4	2,1 %	3,7	24,6	0,4 %	11,3	7,9 %	76,6	57,4 %				
od tega država	3.602,3	100,0 %	-600,1	-	-	-	-	-	-	1,2	0,0 %	-	-	-	-				
od tega institucije	401,7	100,0 %	-137,3	-	-	-	0,1	-	0,1	0,0 %	-	-	-	0,1	98,2 %				
NLB Skupina brez N Banke	14.624,9	94,1 %	-13,0	562,2	3,6 %	29,8	353,1	2,3 %	-18,4	68,3	0,5 %	36,8	6,5 %	211,0	59,8 %				
od tega podjetja	5.088,3	88,7 %	562,8	422,8	7,4 %	10,7	228,3	4,0 %	-13,5	43,6	0,9 %	25,6	6,1 %	134,7	59,0 %				
od tega prebivalstvo	5.788,1	95,6 %	416,9	139,4	2,3 %	19,1	124,7	2,1 %	-5,0	23,4	0,4 %	11,2	8,0 %	76,3	61,1 %				
od tega država	3.349,5	100,0 %	-852,9	-	-	-	-	-	-	1,1	0,0 %	-	-	-	-				
od tega institucije	399,1	100,0 %	-139,8	-	-	-	-	-	-	0,1	0,0 %	-	-	-	-				

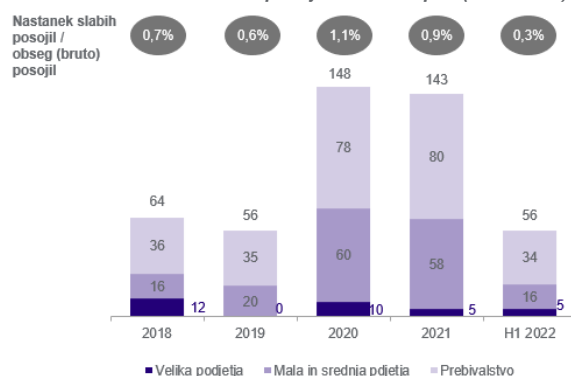
Večina kreditnega portfelja Skupine je razporejena v 1. skupino (94,4 %), majhen delež pa v 2. skupino (3,4 %) in v 3. skupino (2,2 %). Krediti v skupinah 1 do 3 se vrednotijo po odplačni vrednosti, medtem ko preostali manjši del (0,002 %) predstavljajo krediti merjeni po pošteni vrednosti skozi izkaz poslovnega izida. Po pravilih MSRP 3 se vsa sredstva prevzeta NLB Komercialne Banke, Beograd kot tudi N Banke na začetku pripoznajo po pošteni vrednosti v računovodskih izkazih Skupine. Tako so bila vsa posojila ustrezno razporejena bodisi v 1. skupino (donosni portfelj) ali v 3. skupino (nedonosni portfelj). Za posojila iz 3. skupine veljajo posebna pravila, saj so kot slabe naložbe pripoznana že na začetku in po pošteni vrednosti brez dodatnih popravkov vrednosti za kreditne izgube.

Kakovost portfelja ostaja stabilna z naraščajočimi izpostavljenostmi v 1. skupini na segmentu podjetij in prebivalstva ter relativno nizkim odstotkom slabih posojil. Odstotek portfelja posojil v 1. skupini v segmentu prebivalstva ostaja na podobni ravni kot konec leta 2021, tj. na 95,7 %, v segmentu podjetij pa se je kljub neugodnim gospodarskim razmeram izboljšal na raven 89,6 %, kar je posledica previdne kreditne politike.

Kombinacija visokokakovostnega portfelja in negotovih makroekonomskih razmer je v prvem polletju vodila k oblikovanju 56,2 mio EUR dodatnih slabih posojil, kar predstavlja 0,3 % celotnega portfelja. Poleg tega so se slaba posojila povečala tudi zaradi nakupa N Banke, in sicer za 19,3 mio EUR.

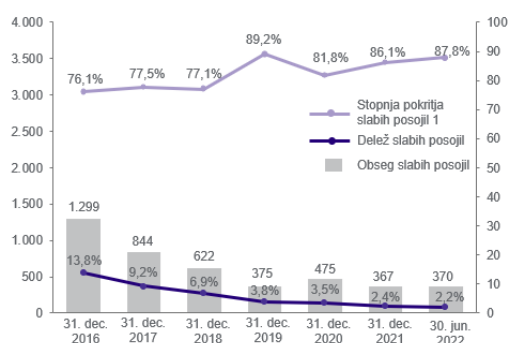
Strošek tveganja je v prvem polletju ostal na razmeroma nizki ravni. Na makroekonomske razmere v regiji bi lahko vplivale posledice vojne v Ukrajini, kar bi lahko pripeljalo k zvišanju cen surovin in energentov ter posledično negativno vplivalo na višino stroška tveganja, predvsem v segmentu prebivalstva, vendar njihov vpliv ne bi smel biti pretiran.

Slika 20: Prirast bruto slabih posojil v NLB Skupini (v mio EUR)



Natančno opredeljeni cilji v Strategiji NPL Skupine in aktivna izterjava so omogočali proaktivno upravljanje portfelja nedonosnih terjatev. Pristop upravljanja slabih posojil v Skupini daje velik poudarek prestrukturiranju in uporabi drugih orodij za upravljanje slabih posojil, kot so prodaja ali zablamba zavarovanj ter prodaja terjatev in zastavljenih sredstev. Večletni trend upadanja obsega nedonosnega kreditnega portfelja se je v marcu 2022 začasno ustavil, saj so bili pripoznani novi slabi krediti od prevzete N Banke. Sicer je bilo v prvem polletju zaznati ugodno gibanje NPL predvsem zaradi poplačil. Obseg nedonosnega kreditnega portfelja v Skupini se je povečal v primerjavi s koncem leta 2021 na 370,1 mio EUR (konec leta 2021: 367,4 mio EUR). Vsi učinki so se odrazili na 2,2-odstotnem deležu slabih posojil, medtem ko se je ta delež po mednarodno bolj primerljivem razmerju NPE po metodologiji organa EBA znižal na 1,6 %. Kazalnik deleža bruto slabih posojil, ki ga opredeljuje EBA, se še naprej znižuje in je konec prvega polletja znašal 2,9 %, kar je pod regulatorno opredeljeno mejo, ki zahteva, da ima Banka vzpostavljeno strategijo zniževanja slabih naložb.

Slika 21: Obseg in delež nedonosnih posojil NLB Skupine in stopnja pokritja⁽ⁱ⁾



(i) Po interni definiciji.

V zadnjih letih je Skupina pridobila bogate izkušnje z obravnavo strank s finančnimi težavami in posledično razvila obsežno znanje tako pri preprečevanju nastanka finančnih težav s prestrukturiranjem terjatev kot tudi z uspešno izterjavo izpostavljenosti, ki niso imele realnih možnosti poplačila. To obsežno znanje je na voljo v celotni Skupini, v enotah za tveganja, prestrukturiranja in izterjavo pa imajo usposobljene zaposlene, ki so zmožni strokovno in učinkovito

obravnavati povečan obseg strank s finančnimi težavami, če bo to potrebno. Zaradi tega, pa tudi zaradi vgrajenih orodij za zgodnje opozarjanje ter učinkovitih mehanizmov za analizo in poročanje, je Skupini omogočeno, da proaktivno zazna in sodeluje s strankami, ki bodo morda soočene s finančnimi težavami.

V luči vojne v Ukrajini je Skupina temeljito analizirala potencialni vpliv na kreditni portfelj. Neposredna izpostavljenost do nasprotnih strank na tem območju je omejena, pri čemer največji del predstavljajo ruske obveznice centralne države, ki so bile delno poplačane, medtem ko je bil instrument z zapadlostjo septembra 2023 ustrezno slabljen na pošteno vrednost v višini 1,8 mio EUR.¹⁵ Skupino lahko prizadenejo sekundarni učinki iz naslova te krize, kjer lahko naraščajoče cene surovin, blaga in energije pomembno vplivajo na poslovanje nekaterih podjetij. Dodatni učinek je lahko povezan z morebitnim pomanjkanjem plina za nekatere poslovne stranke z visoko odvisnostjo v proizvodnem ciklu predvsem iz dejavnosti industrije jekla, aluminija, stekla, minerala, kamna, kemikalij in papirne industrije.

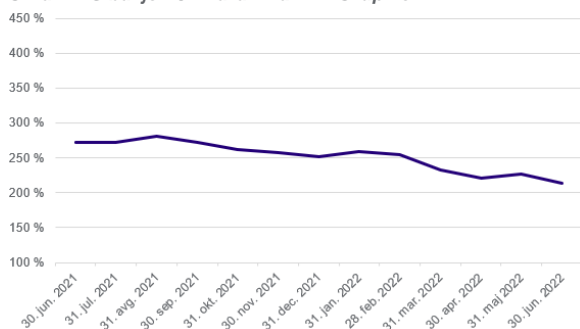
Skupina pozorno spremlja razmere v najbolj prizadetih panogah (energetika, promet, avtomobilska industrija, gradbeništvo, proizvodnja hrane) in tesno komunicira s ključnimi strankami glede ugotavljanja morebitnih sprememb v poslovnih okoliščinah. Posojila, ki so izpostavljena vplivom konflikta v Ukrajini, ki je povezan predvsem z morebitnim pomanjkanjem plina, znašajo manj kot 500 mio EUR. Takšne izpostavljenosti se nahajajo predvsem v Sloveniji. Po drugi strani lahko inflacijski pritiski in višje cene energentov omejujejo kreditno sposobnost na segmentu prebivalstva. Skupina je izvedla stresno testiranje izjemnih situacij na podlagi neugodnega in zelo neugodnega scenarija (tudi na podlagi makroekonomskih predpostavk, ki jih je objavila ECB), pri čemer je višina potencialno možnih izgub ocenjena kot vzdržna.

Pomembna prednost Skupine je visoka stopnja pokritja slabih posojil 1 (stopnja pokritja bruto slabih posojil z oslavitvami za vsa posojila), ki ostaja visoka in znaša 87,8 %. Stopnja pokritja slabih posojil 2 (stopnja pokritja bruto slabih posojil z oslavitvami za slaba posojila) je znašala 57,5 %, kar je precej nad povprečjem bančnega sistema EU, ki ga je objavila EBA (44,9 % za marec 2022). To omogoča dodatno zmanjševanje obsega slabih posojil brez pomembnega vpliva na višino stroškov tveganja v naslednjih letih.

Skupina si prizadeva v večini primerov zagotoviti najboljše možno zavarovanje za dana dolgoročna posojila, predvsem v obliki hipoteke. Tako je hipoteka na nepremičnini najpogostejša oblika zavarovanja posojil za pravne in fizične osebe. Pri posojilih podjetjem sledijo garancije, izdane s strani države, in druga poroštva. Pri posojilih fizičnim osebam so najpogostejša vrsta zavarovanja za dana posojila zavarovanje s strani zavarovalnice in poroštva.

Z vidika likvidnosti so vloge na nivoju Skupine naraščale (v Banki kot tudi bančnih članicah v regiji JVE), čeprav je v prvem četrtletju 2022 zaradi vojne v Ukrajini prišlo do manjšega upada depozitov prebivalstva v večini bančnih članic, kar je vplivalo na njihov likvidnostni položaj v evrih. Veliko pozornosti je bilo namenjene strukturi in koncentraciji likvidnostnih rezerv, vključujoč tudi sistem zgodnjega obveščanja v primeru potencialno neugodnih gibanj na trgu. Skupina izkazuje zelo dober likvidnostni položaj na konsolidirani ravni in ravni posameznih bančnih članic, kar se odraža tudi v preseganju mejne vrednosti kazalnika LCR, ki znaša 213,1 %, ter višini razpoložljivih rezerv, ki znašajo 8.049,8 mio EUR, predvsem v obliki plasmajev pri ECB in prvovrstnih dolžniških vrednostnih papirjev. Zato je Banka v juniju 2022 predčasno odplačala TLTRO zadolževanje pri ECB. Financiranje Skupine in posameznih bank članic temelji pretežno na nebančnih depozitih, predvsem na segmentu prebivalstva, ki predstavlja zelo stabilen vir s tendenco stalne rasti. To se odraža v zelo ugodni ravni kazalnika LTD, ki znaša 65,9 % in daje Skupini potencial za nadaljnje povečanje obsega kreditiranja.

Slika 22: Gibanje LCR kazalnika NLB Skupine

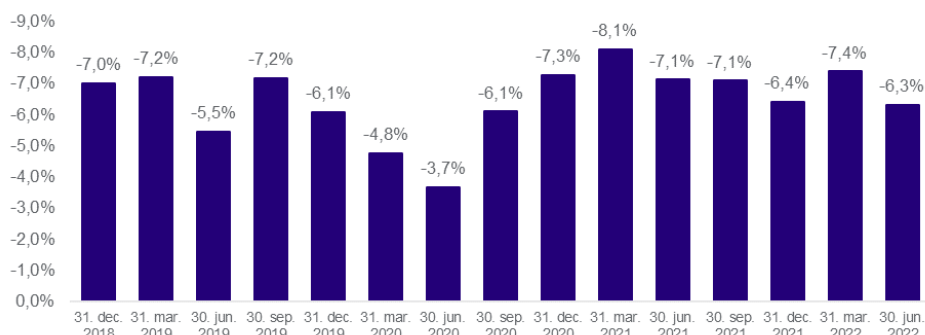


¹⁵ Nadaljnje informacije so na voljo v poglavju [Ključni dogodki](#).

Neto odprta devizna pozicija Skupine iz naslova transakcijskega valutnega tveganja je na nizki ravni, ob koncu prvega četrtletja je znašala 2,07 % kapitala. Z vidika strukturnih deviznih pozicij na konsolidirani ravni, ki so pripoznane v drugem vseobsegajočem izidu, je prišlo do povišanja zaradi prevzema Komercijalne Banke, Beograd. Posledično se je povečal tudi obseg tveganju prilagojene aktive za tržna tveganja na ravni Skupine.

Skupina presežno likvidnost investira v nakupe vrednostnih papirjev bančne knjige z nespremenljivim donosom, hkrati pa je v trenutnem okolju še vedno negativnih obrestnih mer in pričakovane rasti tržnih obrestnih mer povečano tudi povpraševanje po produktih z nespremenljivo obrestno mero. V okviru prevzemanja tveganj ostaja izpostavljenost obrestnemu tveganju zmerna, v mejah opredeljene nagnjenosti za prevzemanje tveganj. V primeru zvišanja tržnih obrestnih mer bi se neto obrestni prihodki Skupine povečali, ekonomska vrednost lastniškega kapitala pa bi se zmanjšala. Za ocenjevanje občutljivosti ekonomske vrednosti lastniškega kapitala (EVE) Skupina uporablja različne scenarije. Najslabši regulatorni scenarij je povečanje obrestnih mer za 200 b.t. Z ekonomskega vidika občutljivost kapitala pri 200 b.t. znaša -6,3 % kapitala Skupine.

Slika 23: Gibanje ekonomske vrednosti kapitala NLB Skupine (EVE)



Na področju upravljanja operativnega tveganja, kjer je Skupina vzpostavila trdno kulturo upravljanja tveganj, se glavne aktivnosti kvalitativnega pristopa nanašajo na poročanje škodnih dogodkov ter identifikacijo, oceno in upravljanje operativnih tveganj. Na tej podlagi se stalno izboljšujejo kontrolni mehanizmi, postopki in/ali organizacija. Poleg tega se Skupina osredotoča tudi na proaktivno ublažitev, preprečevanje in minimiziranje potencialne škode.

Med pandemijo covid-19 v Sloveniji in JVE je Skupina sprejela potrebne ukrepe za zaščito svojih strank in zaposlenih z zagotavljanjem ustreznih varnostnih pogojev in neprekinjenega zagotavljanja storitev. Strankam stalno nudi potrebne storitve zlasti preko digitalnih kanalov (mobilno bančništvo, video klici, telefonsko bančništvo), ki jih Skupina še naprej pospešeno razvija. Posebna pozornost je namenjena neprekinjenemu zagotavljanju storitev strankam, njihovemu spremljanju, ukrepom varovanja zdravja in preprečevanju kibernetičnih napadov in s tem povezanih zunanjih goljufij.

Korporativno upravljanje

Uprava

Uprava NLB (Uprava) vodi, predstavlja in zastopa banko samostojno in na lastno odgovornost, za kar ima vsa pooblastila skladno z zakonom in Statutom Banke. Skladno z določili Statuta ima lahko Uprava od tri do sedem članov (predsednika Uprave in do šest članov), ki jih imenuje in razrešuje Nadzorni svet. Predsednik in člani Uprave so imenovani za obdobje petih let, lahko so ponovno imenovani, lahko pa so tudi predčasno odpoklicani skladno z zakonom in Statutom.

Nadzorni svet je dne 20. januarja 2022 imenoval Hedviko Usenik, Antonia Argirja in Andreja Lasiča za tri nove člane Uprave banke. Funkcijo so nastopili dne 28. aprila 2022, po prejemu soglasja regulatorja. Vsi trije novo imenovani člani prihajajo iz NLB Skupine in imajo bogate izkušnje ter dokazano sposobnost ustvarjanja dodane vrednosti na svoji karierni poti doslej. Upravo banke na dan 30. junija 2022 sestavljajo:

- Blaž Brodnjak, predsednik Uprave,
- Archibald Kremser, član Uprave (CFO),
- Andreas Burkhardt, član Uprave (CRO),
- Hedvika Usenik, članica Uprave, odgovorna za bančništvo na drobno in privatno bančništvo (CMO),
- Antonio Argir, član Uprave, odgovoren za upravljanje skupine, plačilni promet in inovacije ter
- Andrej Lasič, član Uprave, odgovoren za korporativno in investicijsko bančništvo (CMO).

Nadzorni svet

Nadzorni svet NLB (Nadzorni svet) opravlja svoje naloge skladno z določili zakonov, ki urejajo poslovanje bank in gospodarskih družb, ter Statutom Banke. Nadzorni svet imenuje in razrešuje predsednika in člane Uprave ter odloča o njihovih prejemkih, daje v skladu z dvotirnim sistemom upravljanja Banke in pristojnostmi za nadzor nad Upravo med drugim soglasje Upravi pri določanju poslovne politike in finančnega načrta Banke, potrjuje strategijo Banke in bančne Skupine, daje soglasje k organizaciji sistema notranjih kontrol, okvirnega letnega programa dela notranje revizije, izvajanju vseh finančnih poslov (npr. izdaji lastnih vrednostnih papirjev, kapitalski udeležbi v družbah in drugih pravnih osebah), hkrati pa tudi nadzira delovanje notranje revizije.

Nadzorni svet je na seji dne 14. aprila 2022 sprejel Letno poročilo NLB Skupine za leto 2021 in Poročilo NLB Skupine o trajnostnem poslovanju v letu 2021. Nadzorni svet je potrdil tudi predlog Uprave za sklic 38. skupščine delničarjev NLB, dne 20. junija 2022.

V prvem polletju 2022 v sestavi Nadzornega sveta ni bilo sprememb.¹⁶

Skupščina

Delničarji uresničujejo svoje pravice v zadevah Banke na Skupščini Banke (Skupščina). Skupščina sprejema odločitve skladno z zakonodajo in Statutom Banke. Skupščina ima pristojnosti, kot jih določajo Zakon o gospodarskih družbah, Zakon o bančništvu in Statut NLB. Med pristojnosti Skupščine sodijo med drugim sprejetje in spremembe Statuta, uporaba bilančnega dobička, podelitev razrešnice Upravi in Nadzornemu svetu, spremembe osnovnega kapitala Banke, imenovanje in razreševanje članov Nadzornega sveta, odločanje o udeležbi članov Nadzornega sveta in Uprave ter zaposlenih pri dobičku, letni okviri in značilnosti izdaj vrednostnih papirjev, zamenljivih v delnice, in lastniških vrednostnih papirjev Banke.

Dne 20. junija 2022 so se delničarji NLB zbrali na 38. Skupščini. Seznanili so se s sprejetim Letnim poročilom NLB Skupine za leto 2021, Poročilom Nadzornega sveta NLB o rezultatih preveritve Letnega poročila NLB Skupine za leto 2021, Poročilom o prejemkih za poslovno leto 2021 ter z Dodatno informacijo o prejemkih Uprave in Nadzornega sveta v lanskem letu. Odločali so tudi o predlogu delitve bilančnega dobička za leto 2021 (prva tranša izplačil dividend v višini 50

¹⁶ Nadaljnje informacije so na voljo v poglavju [Dogodki po 30. juniju 2022](#).

milijonov EUR, medtem ko je odločanje o drugi tranši predvidoma predloženo v potrditev na sejo skupščine, ki bo potekala proti koncu letošnjega leta) ter podelitvi razrešnice članom Uprave in Nadzornega sveta. Skupščina se je seznanila tudi z različnimi poročili in glasovala o predlogu sprememb in dopolnitev Statuta NLB d.d., imenovala revizorsko hišo KPMG Slovenija, d.o.o. za revizorja NLB za poslovna leta 2023-2026 in sprejela Politiko o zagotavljanju raznolikosti organa upravljanja in višjega vodstva.

Priporočila javnim družbam za obveščanje

Skladno z določili poglavja 2.1.3, točka 2 Priporočil javnim družbam za obveščanje banka izjavlja, da v tem poročanem obdobju ni bilo sprememb v Nadzornem svetu NLB in Notranji reviziji NLB.¹⁷

¹⁷ Nadaljnje informacije so na voljo v poglavju **Dogodki po 30. juniju 2022**.

Dogodki po 30. juniju 2022

Spremembe v Nadzornem svetu

Od 8. julija predstavnica delavcev, Janja Žabjek Dolinšek, ni več članica Nadzornega sveta.

Izdaja nove senior preferred obveznice

19. julija je Banka na mednarodnih trgih izdala nove senior preferred obveznice (3NC2) v znesku 300 mio EUR. Namen izdaje je izpolnjevanje MREL zahteve.

Nadomestila za visoka stanja

1. avgusta je Banka prenehala zaračunavati nadomestila za visoka stanja fizičnim osebam in podjetjem.

Alternativni kazalniki uspešnosti poslovanja

Banka predstavlja alternativne kazalnike uspešnosti, ker se tudi sicer pogosto uporabljajo v bančništvu ali pri vlagateljih in so zato uporabni pri razkritju. Uporabljajo se interno za spremljavo in upravljanje poslovanja Banke in Skupine ter niso neposredno primerljivi s podobnimi ključnimi kazalniki uspešnosti, ki jih predstavljajo druge družbe. V nadaljevanju so predstavljeni alternativni kazalniki uspešnosti Banke z definicijami.

Strošek tveganja⁽ⁱⁱⁱ⁾ – Izračunan kot razmerje med anualiziranimi kreditnimi oslabitvami in rezervacijami iz izkaza poslovnega izida in povprečnimi neto krediti strankam.

v mio EUR						
NLB Skupina						
	1-6 2022	1-3 2022	1-12 2021	1-9 2021	1-6 2021	1-3 2021
Števec						
Kreditne oslabitve in rezervacije ⁽ⁱ⁾	-6,7	-18,9	-40,8	-49,7	-66,4	-75,7
Imenovalec						
Povprečni neto krediti strankam ⁽ⁱⁱ⁾	11.649,5	11.022,0	10.080,9	9.940,4	9.822,4	9.703,9
Strošek tveganja (b.t.)	-6	-17	-41	-50	-68	-78

(i) Interni podatki NLB. Kreditne oslabitve in rezervacije so anualizirane, izračunane kot vse oblikovane in sproščane oslabitve posojil in rezervacije za zunajbilanco (iz izkaza poslovnega izida) v obdobju, deljene s številom mesecev v poročevalskem obdobju in pomnožene z 12. Neto oblikovane kreditne oslabitve in rezervacije so prikazane s pozitivnim predznakom, neto sproščene kreditne oslabitve in rezervacije pa z negativnim predznakom.

(ii) Interni podatki NLB. Povprečni neto krediti strankam so izračunani kot vsota stanja konec preteklega leta (31. december) in mesečnih stanj na zadnji dan posameznega meseca od januarja do poročanega meseca t, deljena s (t+1).

(iii) Skupina Komercialne Banke vključena od 2021 naprej. V izračunu stroška tveganja za 2022 12-mesečne pričakovane kreditne izgube, pripoznane na dan prevzema za donosni portfelj N Banke v višini 8,9 mio EUR, niso anualizirane.

Delež stroškov v čistih prihodkih (CIR) – Pokazatelj stroškovne učinkovitosti, izračunan kot razmerje med stroški in čistimi prihodki.

v mio EUR						
NLB Skupina						
	1-6 2022	1-3 2022	1-12 2021	1-9 2021	1-6 2021	1-3 2021
Števec						
Stroški skupaj	218,7	102,7	415,4	297,2	197,3	96,6
Imenovalec						
Skupaj čisti prihodki	358,1	174,5	666,9	499,9	333,9	154,0
Delež stroškov v čistih prihodkih (CIR)	61,1 %	58,9 %	62,3 %	59,4 %	59,1 %	62,7 %

FVTPL – Finančna sredstva obvezno pripoznana po pošteni vrednosti preko poslovnega izida niso razvrščena v skupine in so posledično prikazana ločeno (pred znižanjem za spremembo poštene vrednosti iz naslova kreditnega tveganja; kreditov s pogodbenim denarnim tokom, kjer niso izključno plačila glavnice in obresti na neporavnani znesek glavnice).

MSRP 9 razvrščanje v skupine za portfelj kreditov:

MSRP 9 zahteva uporabo modela pričakovanih izgub, kjer se oblikujejo popravki vrednosti za pričakovane kreditne izgube. Krediti, merjeni po odplačni vrednosti, se razvrščajo v naslednje skupine (pred znižanjem za popravke vrednosti):

- **1. skupina** – donosni portfelj: od začetnega pripoznanja ni prišlo do znatnega povečanja kreditnega tveganja, Skupina pripozna popravek vrednosti na podlagi 12-mesečnega obdobja;
- **2. skupina** – nedonosni portfelj: od začetnega pripoznanja je prišlo do znatnega povečanja kreditnega tveganja, Skupina pripozna popravek vrednosti za obdobje celotnega trajanja finančnega sredstva;
- **3. skupina** – oslavljeni portfelj: Skupina pripozna popravek vrednosti v celotnem obdobju trajanja teh finančnih sredstev. Definicija neplačila je usklajena s smernicami EBA.

Predpostavlja se znatno povečanje kreditnega tveganja: ko je bonitetna ocena na datum poročanja znatno slabša v primerjavi z bonitetno oceno ob začetnem pripoznanju; kadar je finančno sredstvo v zamudi s plačilom več kot 30 dni (dnevi zamude so vključeni tudi pri določitvi bonitetne ocene); če namerava Skupina odobriti restrukturiranje ali če je komitent uvrščen na opazovalni seznam (»watch list«).

Kreditni portfelj vključuje kredite bankam, kredite drugim strankam, kredite, ki so merjeni po pošteni vrednosti preko poslovnega izida (FVTPL), ter stanja pri centralnih bankah in drugih bankah. Večina kreditnega portfelja je razvrščena v skupine skladne s pravili MSRP 9. Preostali manjši del (0,002 % v decembru 2021 in 0,002 % konec prvega polletja 2022) predstavlja finančna sredstva merjena po pošteni vrednosti preko poslovnega izida (FVTPL). Razvrstitev v posamezno skupino je odvisna od izračuna na podlagi internega vira podatkov, s katerim Skupina meri kakovost kreditnega portfelja, in je tudi objavljen v Letnem in Medletnih poročilih.

v mio EUR		
	NLB Skupina	NLB Skupina (brez N Banke)
	30. jun. 2022	30. jun. 2022
Števec		
Skupni obseg kreditov (merjenih po odplačni vrednosti) v 1. skupini	15.941,7	14.624,9
Imenovalec		
Skupni bruto obseg kreditov	16.888,6	15.540,2
Razvrstitev po MSRP 9 v 1. skupino	94,4 %	94,1 %

v mio EUR		
	NLB Skupina	NLB Skupina (brez N Banke)
	30. jun. 2022	30. jun. 2022
Števec		
Skupni obseg kreditov (merjenih po odplačni vrednosti) v 2. skupini	572,3	562,2
Imenovalec		
Skupni bruto obseg kreditov	16.888,6	15.540,2
Razvrstitev po MSRP 9 v 2. skupino	3,4 %	3,6 %

v mio EUR		
	NLB Skupina	NLB Skupina (brez N Banke)
	30. jun. 2022	30. jun. 2022
Števec		
Skupni obseg kreditov (merjenih po odplačni in pošteni vrednosti) v 3. skupini	374,5	353,1
Imenovalec		
Skupni bruto obseg kreditov	16.888,6	15.540,2
Razvrstitev po MSRP 9 v 3. skupino	2,2 %	2,3 %

v mio EUR		
	NLB Skupina	NLB Skupina (brez N Banke)
	30. jun. 2022	30. jun. 2022
Števec		
Skupni obseg kreditov podjetjem (merjenih po odplačni vrednosti) v 1. skupini	5.770,0	5.088,3
Imenovalec		
Skupni bruto obseg kreditov podjetjem	6.440,4	5.739,4
Podjetja - Razvrstitev po MSRP 9 v 1. skupino	89,6 %	88,7 %

v mio EUR		
	NLB Skupina	NLB Skupina (brez N Banke)
	30. jun. 2022	30. jun. 2022
Števec		
Skupni obseg kreditov podjetjem (merjenih po odplačni vrednosti) v 2. skupini	429,4	422,8
Imenovalec		
Skupni bruto obseg kreditov podjetjem	6.440,4	5.739,4
Podjetja - Razvrstitev po MSRP 9 v 2. skupino	6,7 %	7,4 %

v mio EUR		
	NLB Skupina	NLB Skupina (brez N Banke)
	30. jun. 2022	30. jun. 2022
Števec		
Skupni obseg kreditov podjetjem (merjenih po odplačni in pošteni vrednosti) v 3. skupini	241,0	228,3
Imenovalec		
Skupni bruto obseg kreditov podjetjem	6.440,4	5.739,4
Podjetja - Razvrstitev po MSRP 9 v 3. skupino	3,7 %	4,0 %

v mio EUR		
	NLB Skupina	NLB Skupina (brez N Banke)
	30. jun. 2022	30. jun. 2022
Števec		
Skupni obseg kreditov prebivalstvu (merjenih po odplačni vrednosti) v 1. skupini	6.167,8	5.788,1
Imenovalec		
Skupni bruto obseg kreditov prebivalstvu	6.444,1	6.052,2
Prebivalstvo - Razvrstitev po MSRP 9 v 1. skupino	95,7 %	95,6 %

v mio EUR		
	NLB Skupina	NLB Skupina (brez N Banke)
	30. jun. 2022	30. jun. 2022
Števec		
Skupni obseg kreditov prebivalstvu (merjenih po odplačni vrednosti) v 2. skupini	142,9	139,4
Imenovalec		
Skupni bruto obseg kreditov prebivalstvu	6.444,1	6.052,2
Prebivalstvo - Razvrstitev po MSRP 9 v 2. skupino	2,2 %	2,3 %

v mio EUR		
	NLB Skupina	NLB Skupina (brez N Banke)
	30. jun. 2022	30. jun. 2022
Števec		
Skupni obseg kreditov prebivalstvu (merjenih po odplačni vrednosti) v 3. skupini	133,4	124,7
Imenovalec		
Skupni bruto obseg kreditov prebivalstvu	6.444,1	6.052,2
Prebivalstvo - Razvrstitev po MSRP 9 v 3. skupino	2,1 %	2,1 %

Količnik likvidnostnega kritja (LCR) – LCR se nanaša na visoko likvidna sredstva, ki jih ima finančna institucija za kritje neto odlivov likvidnosti v obdobju 30 koledarskih dni stresnega obdobja.

LCR od finančnih institucij zahteva, da vzdržujejo zadosten obseg likvidnostnega blažilnika za premostitev krize, ki vpliva na njihove denarne tokove. Obseg sredstev naj bi bil enak ali večji od neto odliva v 30-dnevnem obdobju stresa (z vsaj 100-odstotnim pokritjem). Parametre stresnega scenarija opredeljujejo smernice iz zahtev Basel III. V nadaljevanju predstavljamo izračune na podlagi notranjega vira podatkov.

v mio EUR													
NLB Skupina													
	30. jun. 2022	31. maj 2022	30. apr. 2022	31. mar. 2022	28. feb. 2022	31. jan. 2022	31. dec. 2021	30. nov. 2021	31. okt. 2021	30. sep. 2021	31. avg. 2021	31. jul. 2021	30. jun. 2021
Števec													
Likvidnostni blažilnik	5.325,3	5.712,1	5.636,4	5.690,4	5.524,2	5.545,5	5.367,1	5.333,4	5.222,9	5.285,7	5.346,8	5.350,7	5.452,8
Imenovalec													
Neto likvidnostni odliv	2.499,6	2.524,2	2.548,1	2.439,6	2.163,5	2.134,5	2.125,0	2.064,7	1.993,4	1.940,5	1.899,7	1.966,5	2.000,2
LCR	213,1 %	226,3 %	221,2 %	233,3 %	255,3 %	259,8 %	252,6 %	258,3 %	262,0 %	272,4 %	281,4 %	272,1 %	272,6 %

Na podlagi zakona EK o LCR.

Razmerje med neto krediti in depoziti (LTD) – Izračunano kot razmerje med neto krediti strankam in depoziti strank. Ni zakonsko določenih omejitev glede kazalnika LTD, vendar je namen tega kazalnika omejitev preobsežne rasti kreditnega portfelja.

v mio EUR			
NLB Skupina			
	30. jun. 2022	31. dec. 2021	30. jun. 2021
Števec			
Neto krediti strankam	12.620,2	10.587,1	10.071,4
Imenovalec			
Depoziti strank	19.151,1	17.640,8	17.143,0
Razmerje med neto krediti in depoziti (LTD)	65,9 %	60,0 %	58,7 %

Neto obrestna marža na obrestonosno aktivo (kumulativna)⁽ⁱⁱⁱ⁾ – Izračunana kot razmerje med analiziranimi čistimi obrestnimi prihodki in povprečno obrestonosno aktivo.

v mio EUR						
NLB Skupina						
	1-6 2022	1-3 2022	1-12 2021	1-9 2021	1-6 2021	1-3 2021
Števec						
Čisti obrestni prihodki ⁽ⁱ⁾	456,5	437,2	409,4	404,2	400,6	395,4
Imenovalec						
Povprečna obrestonosna aktiva ⁽ⁱⁱ⁾	21.497,5	21.087,6	19.775,0	19.536,7	19.195,9	18.902,8
Neto obrestna marža na obrestonosno aktivo	2,12 %	2,07 %	2,07 %	2,07 %	2,09 %	2,09 %

(i) Čisti obrestni prihodki so analizirani, izračunani kot vsota obrestnih prihodkov in obrestnih odhodkov v obdobju, deljena s številom dni v obdobju in pomnoženo s številom dni v letu.

(ii) Interni podatki NLB. Povprečna obrestonosna aktiva za Skupino je izračunana kot vsota stanja konec prejšnjega leta (31. december) in mesečnih stanj na zadnji dan posameznega meseca od januarja do poročanega meseca t deljena s (t+1).

(iii) Skupina Komercialne Banke je vključena od 2021 naprej.

Neto obrestna marža na obrestonosno aktivo (kvartalna)⁽ⁱⁱⁱ⁾ – Izračunana kot razmerje med analiziranimi čistimi obrestnimi prihodki in povprečno obrestonosno aktivo.

v mio EUR						
NLB Skupina						
	Q2 2022	Q1 2022	Q4 2021	Q3 2021	Q2 2021	
Števec						
Čisti obrestni prihodki ⁽ⁱ⁾	475,6	437,2	424,6	411,3	405,7	
Imenovalec						
Povprečna obrestonosna aktiva ⁽ⁱⁱ⁾	22.045,9	21.087,6	20.526,7	20.314,4	19.459,1	
Neto obrestna marža na obrestonosno aktivo (kvartalna)	2,16 %	2,07 %	2,07 %	2,02 %	2,08 %	

(i) Čisti obrestni prihodki (kvartalni) so analizirani, izračunani kot vsota obrestnih prihodkov in obrestnih odhodkov v kvartalu, deljena s številom dni v kvartalu in pomnoženo s številom dni v letu.

(ii) Interni podatki NLB. Povprečna obrestonosna aktiva (kvartalna) za Skupino je izračunana kot vsota mesečnih stanj (t) v obravnavanem kvartalu in zadnjega mesečnega stanja predhodnega kvartala deljena s (t+1).

(iii) Skupina Komercialne Banke je vključena od 2021 naprej.

Neto obrestna marža na celotno aktivo – Izračunana kot razmerje med analiziranimi čistimi obrestnimi prihodki in povprečno aktivo.

v mio EUR		
NLB Skupina		
	1-6 2022	1-6 2021
Števec		
Čisti obrestni prihodki ⁽ⁱ⁾	456,5	400,6
Imenovalec		
Povprečna aktiva ⁽ⁱⁱ⁾	22.458,6	20.066,4
Neto obrestna marža na celotno aktivo	2,03 %	2,00 %

(i) Čisti obrestni prihodki so analizirani, izračunani kot vsota obrestnih prihodkov in obrestnih odhodkov v obdobju, deljena s številom dni v obdobju in pomnoženo s številom dni v letu.

(ii) Interni podatki NLB. Povprečna aktiva za Skupino je izračunana kot vsota stanja konec prejšnjega leta (31. december) in mesečnih stanj na zadnji dan posameznega meseca od januarja do poročanega meseca t deljena s (t+1).

NPE – Nedonosne izpostavljenosti vključujejo tvegano izpostavljenost do D in E bonitetno razvrščenih komitentov (vključujejo dane kredite in depozite; dolžniške vrednostne papirje in zunajbilančne izpostavljenosti, ki so vključene v poročilo Finrep 18; pred znižanjem za popravke vrednosti za pričakovane kreditne izgube). Nedonosne izpostavljenosti, ki so merjene po pošteni vrednosti preko poslovnega izida (FVTPL), so upoštevane po pošteni vrednosti povečani za znesek negativnih sprememb poštene vrednosti za kreditno tveganje.

NPE % (bilančne in zunajbilančne izpostavljenosti) / Razvrščene bilančne in zunajbilančne izpostavljenosti – Delež nedonosne izpostavljenosti v skladu z EBA definicijo: nedonosne izpostavljenosti izražene kot odstotek vseh nedonosnih izpostavljenosti do strank v poročilu Finrep 18; pred znižanjem za popravke vrednosti za pričakovane kreditne izgube oziroma oslabilte; kazalnik izraža bruto vrednost.

Nedonosne izpostavljenosti vključujejo tvegano izpostavljenost do D in E bonitetno razvrščenih komitentov (vključujejo dane kredite in depozite; dolžniške vrednostne papirje in zunajbilančne izpostavljenosti, ki so vključene v poročilo Finrep 18; pred znižanjem za popravke vrednosti za pričakovane kreditne izgube). Delež nedonosne izpostavljenosti je izračunan na podlagi notranjega vira podatkov, s katerim Skupina spremlja kakovost portfelja.

V nadaljevanju predstavljamo izračune na podlagi notranjega vira podatkov.

v mio EUR						
NLB Skupina						
	30. jun. 2022	31. mar. 2022	31. dec. 2021	30. sep. 2021	30. jun. 2021	31. mar. 2021
Števec						
Skupen obseg nedonosne bilančne in zunajbilančne izpostavljenosti v Finrep18	418,5	415,8	415,5	449,8	478,0	520,0
Imenovalec						
Skupen obseg bilančne in zunajbilančne izpostavljenosti vključene v poročilo Finrep18	26.182,7	26.339,2	24.328,0	24.006,0	23.883,1	22.387,9
Odstotek nedonosne izpostavljenosti (EBA definicija)	1,6 %	1,6 %	1,7 %	1,9 %	2,0 %	2,3 %

NPL – Slaba posojila vključujejo posojila do D in E bonitetno razvrščenih komitentov; posojila z zamudo nad 90 dni ali posojila, za katera je malo verjetno, da bodo poplačana brez unovčenja zavarovanj (pred znižanjem za popravke vrednosti za pričakovane kreditne izgube oziroma oslabilte).

Odstotek slabih posojil – Delež slabih posojil v vseh posojilih: slaba posojila so izražena kot odstotek vseh posojil komitentom pred znižanjem vrednosti za popravke vrednosti za pričakovane kreditne izgube oziroma oslabilte; kazalnik izraža bruto vrednost. Slaba posojila vključujejo posojila do D in E bonitetno razvrščenih komitentov, posojila z zapadlostjo najmanj 90 dni ali posojila, za katera je malo verjetno, da bodo poplačana brez unovčenja zavarovanj (pred znižanjem za popravke vrednosti za pričakovane kreditne izgube oziroma oslabilte). Delež slabih posojil je izračunan na podlagi notranjega vira podatkov, s katerim Skupina spremlja kakovost portfelja.

v mio EUR								
NLB Skupina								
	30. jun. 2022	31. dec. 2021	30. jun. 2021	31. dec. 2020	31. dec. 2019	31. dec. 2018	31. dec. 2017	31. dec. 2016
Števec								
Skupen obseg slabih posojil	370,1	367,4	427,9	474,7	374,7	622,3	844,5	1.299,2
Imenovalec								
Skupen obseg bruto kreditov	16.888,6	15.541,8	14.861,9	13.686,6	9.793,5	9.017,2	9.130,4	9.443,7
Odstotek slabih posojil	2,2 %	2,4 %	2,9 %	3,5 %	3,8 %	6,9 %	9,2 %	13,8 %

Stopnja pokritja slabih posojil 1 – Pokritje portfelja bruto slabih posojil z oslabitvami za vsa posojila. Prikazuje stopnjo kreditnih oslabitev in rezervacij, ki jih je družba že absorbirala v izkaz uspeha glede na skupen obseg oslavljenih kreditov. Kazalnik stopnje pokritja slabih posojil 1 je izračunan na podlagi notranjega vira podatkov, s katerim Skupina spremlja kakovost kreditnega portfelja.

		v mio EUR							
		NLB Skupina							
		30. jun. 2022	31. dec. 2021	30. jun. 2021	31. dec. 2020	31. dec. 2019	31. dec. 2018	31. dec. 2017	31. dec. 2016
Števec									
	Oslabitve za vsa posojila	324,9	316,5	350,7	388,4	334,2	479,6	654,8	988,7
Imenovalec									
	Skupen obseg slabih posojil	370,1	367,4	427,9	474,7	374,7	622,3	844,5	1.299,2
	Stopnja pokritja slabih posojil 1 (NPL CR 1)	87,8 %	86,1 %	81,9 %	81,8 %	89,2 %	77,1 %	77,5 %	76,1 %

Stopnja pokritja slabih posojil 2 – Pokritje portfelja bruto slabih posojil z oslabitvami za portfelj slabih posojil. Kazalnik stopnje pokritja slabih posojil 2 je izračunan na podlagi notranjega vira podatkov, s katerim Skupina spremlja kakovost kreditnega portfelja.

		v mio EUR		
		NLB Skupina		
		30. jun. 2022	31. dec. 2021	30. jun. 2021
Števec				
	Oslabitve za slaba posojila	212,7	212,9	256,5
Imenovalec				
	Skupen obseg slabih posojil	370,1	367,4	427,9
	Stopnja pokritja slabih posojil 2 (NPL CR 2)	57,5 %	57,9 %	59,9 %

Neto količnik slabih posojil – Delež neto slabih posojil v celotnem obsegu neto posojil: slaba posojila po znižanju za popravke vrednosti na portfelju slabih posojil izražena kot odstotek vseh posojil komitentom po znižanju za popravke vrednosti; neto količnik. Spodaj predstavljeni izračuni so pripravljene na podlagi notranjih virov podatkov.

		v mio EUR		
		NLB Skupina		
		30. jun. 2022	31. dec. 2021	30. jun. 2021
Števec				
	Neto obseg slabih posojil	157,3	154,5	171,5
Imenovalec				
	Skupen obseg neto kreditov	16.563,7	15.225,4	14.511,3
	Neto odstotek količnika slabih posojil (% neto NPL)	0,9 %	1,0 %	1,2 %

Slaba posojila (po def. organa EBA) – Slaba posojila vključujejo kredite in druga finančna sredstva v skladu z metodologijo organa EBA, do strank razvrščenih v D ali E boniteto in vključujejo posojila v zamudi nad 90 dni ali pa se poplačila ne pričakuje brez unovčenja zavarovanj (pred popravki vrednosti za pričakovane kreditne izgube).

Delež slabih posojil (po def. organa EBA) – Bruto delež slabih posojil je razmerje med bruto knjigovodsko vrednostjo slabih posojil in drugih finančnih sredstev ter skupno bruto vrednostjo posojil in drugih finančnih sredstev v skladu z metodologijo organa EBA (poročilo Finrep18). V ta izračun niso vključena kratkoročna sredstva v posesti za prodajo, stanje denarnih sredstev pri centralnih bankah ter drugih vpoglednih vlog pri bankah, tako v števcu kot tudi imenovalcu. Spodnji izračuni so pripravljene na osnovi internih virov podatkov.

v mio EUR			
NLB Skupina			
	30. jun. 2022	31. dec. 2021	30. jun. 2021
Števec			
Bruto znesek slabih posojil brez kratkoročnih sredstev v posesti za prodajo, denarnih sredstev pri centralnih bankah ter drugih vpoglednih vlog	380,7	375,1	435,2
Imenovalec			
Bruto znesek posojil iz poročila Finrep18 brez kratkoročnih sredstev v posesti za prodajo, denarnih sredstev pri centralnih bankah ter drugih vpoglednih vlog	13.258,7	11.128,8	10.805,7
Delež NPL (EBA definicija)	2,9 %	3,4 %	4,0 %

Ekonomska vrednost lastniškega kapitala – Metoda ekonomske vrednosti lastniškega kapitala (EVE – Economic Value of Equity) se uporablja za merjenje vpliva sprememb tržnih obrestnih mer na ekonomsko vrednost finančnih instrumentov. Ekonomska vrednost lastniškega kapitala (EVE) predstavlja sedanjo vrednost prihodnjih neto denarnih tokov ter zagotavlja celosten pogled na potencialne dolgoročne učinke sprememb obrestnih mer na osnovi šestih standardnih scenarijev šoka tržnih obrestnih mer, ali več, če je potrebno glede na stanje na finančnih trgih. V izračun so vključene tako vedenjske kot tudi avtomatske opcije ter razporeditev stabilnega dela vpoglednih depozitov.

Ocena učinka spremembe obrestnih mer v višini 200 b.t. na ekonomsko vrednost pozicije v bančni knjigi:

v tisoč EUR															
NLB Skupina															
	30. jun. 2022	31. mar. 2022	31. dec. 2021	30. sep. 2021	30. jun. 2021	31. mar. 2021	31. dec. 2020	30. sep. 2020	30. jun. 2020	31. mar. 2020	31. dec. 2019	30. sep. 2019	30. jun. 2019	31. mar. 2019	31. dec. 2018
Števec															
Obrestno tveganje v bančni knjigi – ekonomska vrednost lastniškega kapitala (EVE)	-129.345,0	-141.035,8	-126.650,6	-135.133,4	-134.172,8	-140.567,2	-128.370,1	-98.185,0	-59.547,0	-68.129,0	-88.355,0	-102.318,6	-77.840,8	-105.255,6	-102.397,2
Imenovalec															
Kapital (Temeljni - Tier I)	2.048.380,0	1.906.112,0	1.972.485,0	1.903.800,0	1.879.365,0	1.734.545,0	1.765.000,0	1.622.945,0	1.616.921,0	1.426.936,0	1.451.176,0	1.424.020,0	1.425.298,0	1.460.078,0	1.458.318,0
EVE v % od Kapitala	-6,3 %	-7,4 %	-6,4 %	-7,1 %	-7,1 %	-8,1 %	-7,3 %	-6,1 %	-3,7 %	-4,8 %	-6,1 %	-7,2 %	-5,5 %	-7,2 %	-7,0 %

Marža operativnega poslovanja (MOP) (kumulativna)⁽ⁱⁱⁱ⁾ – izračunana kot razmerje med analiziranimi operativnimi poslovnimi čistimi prihodki in povprečnimi sredstvi.

v mio EUR						
NLB Skupina						
	1-6 2022	1-3 2022	1-12 2021	1-9 2021	1-6 2021	1-3 2021
Števec						
Operativni poslovni čisti prihodki ⁽ⁱ⁾	763,1	730,7	678,1	664,6	659,3	642,1
Imenovalec						
Povprečna sredstva ⁽ⁱⁱ⁾	22.458,6	22.006,7	20.659,0	20.420,6	20.066,4	19.749,0
MOP (kumulativna)	3,40 %	3,32 %	3,28 %	3,25 %	3,29 %	3,25 %

(i) Operativni poslovni čisti prihodki (kumulativni) so analizirani, izračunani kot operativni poslovni čisti prihodki v obdobju, deljena s številom dni v obdobju in pomnoženo s številom dni v letu. Operativni poslovni čisti prihodki vključujejo čiste obrestne prihodke (izključeni obrestni odhodki iz podrejenih vrednostnih papirjev), čiste opravnine in čiste dobičke/izgube iz finančnih sredstev in obveznosti, namenjenih trgovanju iz naslova nakupov in prodaj tujih valut.

(ii) Interni podatki NLB. Povprečna sredstva so izračunana kot vsota stanja konec prejšnjega leta (31. december) in mesečnih stanj na zadnji dan posameznega meseca od januarja do poročanega meseca t deljena s (t+1).

(iii) Skupina Komerčijalne Banke vključena od 2021 naprej.

Marža operativnega poslovanja (MOP) (kvartalna)⁽ⁱⁱⁱ⁾ – izračunana kot razmerje med analiziranimi operativnimi poslovnimi čistimi prihodki in povprečnimi sredstvi.

v mio EUR						
NLB Skupina						
	Q2 2022	Q1 2022	Q4 2021	Q3 2021	Q2 2021	
Števec						
Operativni poslovni čisti prihodki ⁽ⁱ⁾	795,1	730,7	718,0	675,1	676,3	
Imenovalec						
Povprečna sredstva ⁽ⁱⁱ⁾	23.050,6	22.006,7	21.414,5	21.232,1	20.357,0	
MOP (kvartalna)	3,45 %	3,32 %	3,35 %	3,18 %	3,32 %	

(i) Operativni poslovni čisti prihodki (kvartalni) so analizirani, izračunani kot operativni poslovni čisti prihodki v obdobju, deljena s številom dni v kvartalu in pomnoženo s številom dni v letu. Operativni poslovni čisti prihodki vključujejo čiste obrestne prihodke (izključeni obrestni odhodki iz podrejenih vrednostnih papirjev), čiste opravnine in čiste dobičke/izgube iz finančnih sredstev in obveznosti, namenjenih trgovanju iz naslova nakupov in prodaj tujih valut.

(ii) Interni podatki NLB. Povprečna sredstva so izračunana kot vsota stanja konec prejšnjega leta (31. december) in mesečnih stanj na zadnji dan posameznega meseca od januarja do poročanega meseca t deljena s (t+1).

(iii) Skupina Komerčijalne Banke vključena od 2021 naprej.

Donos na kapital po davkih (ROE po davkih)⁽ⁱⁱⁱ⁾ – Izračunan kot razmerje med analiziranim rezultatom po davkih in povprečnim kapitalom.

v mio EUR						
NLB Skupina						
	1-6 2022	1-3 2022	1-12 2021	1-9 2021	1-6 2021	1-3 2021
Števec						
Rezultat po davkih ⁽ⁱ⁾	235,6	256,5	236,4	274,0	279,6	258,4
Imenovalec						
Povprečni kapital ⁽ⁱⁱ⁾	2.172,4	2.129,9	2.069,9	2.054,2	2.020,6	1.983,1
ROE po davkih	10,8 %	12,0 %	11,4 %	13,3 %	13,8 %	13,0 %

(i) Rezultat po davkih je analiziran, izračunan kot rezultat po davkih v obdobju deljen s številom mesecev v poročevalskem obdobju in pomnožen z 12.

(ii) Interni podatki NLB. Povprečni kapital je izračunan kot vsota stanja konec prejšnjega leta (31. december) in mesečnih stanj na zadnji dan posameznega meseca od januarja do poročanega meseca t deljena s (t+1).

(iii) Skupina Komerčijalne Banke vključena od 2021 naprej. ROE po davkih je za leto 2022 izračunan brez učinka negativnega dobrega imena iz prevzema N Banke, v izračunu 12-mesečne pričakovane kreditne izgube, pripoznane na dan prevzema za donosni portfelj N Banke v višini 8,9 mio EUR, niso analizirane.

Donos na sredstva po davkih (ROA po davkih)⁽ⁱⁱⁱ⁾ – Izračunan kot razmerje med anualiziranim rezultatom po davkih in povprečnimi sredstvi.

v mio EUR		
NLB Skupina		
	1-6 2022	1-6 2021
Števec		
Rezultat po davkih ⁽ⁱ⁾	235,6	279,6
Imenovalec		
Povprečna sredstva ⁽ⁱⁱ⁾	22.458,6	20.066,4
ROA po davkih	1,0 %	1,4 %

(i) Rezultat po davkih je anualiziran, izračunan kot rezultat po davkih v obdobju deljen s številom mesecev v poročevalskem obdobju in pomnožen z 12.

(ii) Interni podatki NLB. Povprečna sredstva so izračunana kot vsota stanja konec prejšnjega leta (31. december) in mesečnih stanj na zadnji dan posameznega meseca od januarja do poročanega meseca t deljena s (t+1).

(iii) ROA po davkih je za leto 2022 izračunan brez učinka negativnega dobrega imena iz prevzema N Banke, v izračunu 12-mesečne pričakovane kreditne izgube, pripoznane na dan prevzema za donosni portfelj N Banke v višini 8,9 mio EUR, niso anualizirane.

Količnik skupnega kapitala (Total capital ratio, TCR) – Količnik skupnega kapitala je izračunan kot razmerje med skupnim kapitalom institucije in skupno izpostavljenostjo tveganjem.

v mio EUR							
NLB Skupina							
	30. jun. 2022	31. mar. 2022	31. dec. 2021	30. sep. 2021	30. jun. 2021	31. mar. 2021	31. dec. 2020
Števec							
Skupni kapital	2.336,2	2.194,0	2.252,5	2.200,6	2.172,4	2.025,4	2.065,5
Imenovalec							
Skupna izpostavljenost tveganju	14.172,5	13.843,4	12.667,4	12.824,4	12.755,6	12.615,1	12.421,0
Količnik skupnega kapitala	16,5 %	15,8 %	17,8 %	17,2 %	17,0 %	16,1 %	16,6 %

v mio EUR	
NLB	
	30. jun. 2022
Števec	
Skupni kapital	1.640,9
Imenovalec	
Skupna izpostavljenost tveganju	7.328,0
Količnik skupnega kapitala	22,4 %

Uskladitev računovodskih izkazov v Poslovnem in Finančnem poročilu

Tabela 16: Nerevidirani zgoščeni izkaz poslovnega izida NLB Skupine za obdobje, končano 30. junija 2022

Poslovno poročilo	v mio EUR	Finančno poročilo	v tisoč EUR	Pojasnila
Čisti obrestni prihodki	226,4	Prihodki iz obresti in podobni prihodki	256.850	4.1.
		Odhodki za obresti in podobni odhodki	(30.481)	4.1.
Čiste opravnine	133,7	Prihodki iz opravnin (provizij)	184.568	4.3.
		Odhodki za opravnine (provizije)	(50.902)	4.3.
Prejete dividende	0,1	Prihodki iz dividend	101	4.2.
		Čisti dobički/(izgube) iz finančnih sredstev in obveznosti, ki niso merjeni po pošteni vrednosti prek poslovnega izida	(1.680)	4.4.
		Čisti dobički/(izgube) iz finančnih sredstev in obveznosti v posesti za trgovanje	19.408	4.5.
		Čisti dobički/(izgube) iz finančnih sredstev, obvezno merjenih po pošteni vrednosti prek poslovnega izida, ki niso v posesti za trgovanje	(823)	4.6.
Čisti prihodki iz finančnih poslov	13,7	Čisti dobički/(izgube) iz finančnih obveznosti, merjenih po pošteni vrednosti prek poslovnega izida	72	
		Spremembe poštene vrednosti pri obračunavanju varovanj pred tveganji	1.266	
		Čisti dobički/(izgube) iz tečajnih razlik	(4.571)	
		Čisti dobički/(izgube) ob spremembi pogojev odplačevanja finančnih sredstev	(16)	
		Čisti dobički/(izgube) iz odprave pripoznanja nefinančnih sredstev	1.107	
Čisti drugi prihodki	(15,7)	Drugi čisti poslovni dobički/(izgube)	6.344	4.7.
		Vplačila v sklad za reševanje in sistem zajamčenih vlog	(23.156)	4.9.
		Čisti dobički/(izgube) iz nekratkoročnih sredstev v posesti za prodajo	(10)	4.14.
Čisti neobrestni prihodki	131,7		131.708	
Skupaj čisti prihodki	358,1		358.077	
Stroški dela	(122,7)	Administrativni stroški	(195.415)	4.8.
Drugi administrativni stroški	(72,7)			
Amortizacija	(23,3)	Amortizacija	(23.313)	4.10.
Stroški skupaj	(218,7)		(218.728)	
Rezultat pred oslavitvami in rezervacijami	139,3		139.349	
Oslabitev in rezervacije za kreditna tveganja	(2,4)	Rezervacije za kreditne izgube	1.767	4.11.
		Oslabitev finančnih sredstev	(4.154)	4.12.
Druge oslavitve in rezervacije	(5,3)	Druge rezervacije	(5.303)	4.11.
		Oslabitev nefinančnih sredstev	15	4.12.
Oslabitev in rezervacije	(7,7)		(7.675)	
Drugi čisti dobički iz naložb v kapital odvisnih, pridruženih družb in skupnih podvigov	1,6	Pripadajoči dobički/(izgube) iz naložb v pridružene družbe in skupne podvige (obračunani z uporabo kapitalske metode)	1.570	
Slabo ime	172,8	Slabo ime	172.810	4.13.
Rezultat pred davki	306,1	Dobiček iz rednega poslovanja	306.054	
Davek iz dohodka	(10,6)	Davek iz dohodka	(10.633)	4.15.
Rezultat manjšinskih lastnikov	8,4	Manjšinskih lastnikov	8.407	
Rezultat po davkih	287,0	Lastnikov obvladujoče banke	287.014	

Tabela 17: Nerevidirani zgoščeni izkaz finančnega položaja NLB Skupine na dan 30. junija 2022

Poslovno poročilo	v mio EUR	Finančno poročilo	v tisoč EUR	Pojasnila
AKTIVA				
Denar v blagajni, stanje na računih pri centralnih bankah in vpogledne vloge pri bankah	4.321,1	Denar v blagajni, stanje na računih pri centralnih bankah in vpogledne vloge pri bankah	4.321.116	5.1.
Kreditni bankam	176,8	Finančna sredstva, merjena po odplačni vrednosti - kreditni bankam	176.826	5.5.b)
Neto krediti strankam	12.620,2	Finančna sredstva, merjena po odplačni vrednosti - krediti strankam, ki niso banke	12.620.218	5.5.c)
		Finančna sredstva, obvezno merjena po pošteni vrednosti prek poslovnega izida, ki niso v posesti za trgovanje - del (samo krediti)	-	5.3.
Finančna sredstva	4.919,5		4.919.480	
- trgovalna knjiga	14,9	Finančna sredstva v posesti za trgovanje	14.899	5.2.a)
- bančna knjiga	4.904,6	Finančna sredstva, obvezno merjena po pošteni vrednosti prek poslovnega izida, ki niso v posesti za trgovanje - del (brez kreditov)	17.943	5.3.
		Finančna sredstva, merjena po pošteni vrednosti prek drugega vseobsegajočega donosa	3.020.043	5.4.
		Finančna sredstva, merjena po odplačni vrednosti - dolžniški vrednostni papirji	1.866.595	5.5.a)
Dolgoročne naložbe v odvisne družbe, pridružene družbe in skupne podvige	13,1	Naložbe v kapital pridruženih družb in skupnih podvigov	13.105	
Osnovna sredstva in naložbene nepremičnine	297,9	Opredmetena osnovna sredstva	252.606	5.7.
		Naložbene nepremičnine	45.321	5.8.
Neopredmetena sredstva	55,3	Neopredmetena sredstva	55.328	
Druga sredstva	326,3	Finančna sredstva, merjena po odplačni vrednosti - druga finančna sredstva	138.304	5.5.d)
		Izvedeni finančni instrumenti, namenjeni varovanju	32.725	
		Spremembe poštene vrednosti skupine varovanih postavk pred obrestnim tveganjem	-	
		Terjatve za davek iz dohodka	1.677	
		Terjatve za odloženi davek	51.683	5.13.
		Druga sredstva	94.510	5.9.
		Nekratkoročna sredstva v posesti za prodajo	7.441	5.6.
SKUPAJ SREDSTVA	22.730,3	Skupaj sredstva	22.730.340	
PASIVA				
Depoziti strank	19.151,1	Finančne obveznosti, merjene po odplačni vrednosti - depoziti strank, ki niso banke	19.151.110	5.11.
Depoziti bank in centralnih bank	138,0	Finančne obveznosti, merjene po odplačni vrednosti - depoziti bank in centralnih bank	138.006	5.11.
Kreditni	326,8	Finančne obveznosti, merjene po odplačni vrednosti - krediti bank in centralnih bank	250.662	5.11.
		Finančne obveznosti, merjene po odplačni vrednosti - krediti strank, ki niso banke	76.141	5.11.
Druge obveznosti	507,6	Finančne obveznosti v posesti za trgovanje	11.979	5.2.b)
		Finančne obveznosti, priznane po pošteni vrednosti prek poslovnega izida	1.535	5.3.
		Finančne obveznosti, merjene po odplačni vrednosti - druge finančne obveznosti	283.602	5.11.c)
		Izvedeni finančni instrumenti, namenjeni varovanju	5.341	
		Rezervacije	128.999	5.12.
		Obveznosti za davek iz dohodka	5.439	
		Obveznosti za odloženi davek	2.687	5.13.
Druge obveznosti	54.347	5.15.		
		Spremembe poštene vrednosti skupine varovanih postavk pred obrestnim tveganjem	13.666	
Podrejene obveznosti	287,8	Finančne obveznosti, merjene po odplačni vrednosti - podrejene obveznosti	287.765	5.11.a)
Kapital	2.195,6	Delniški kapital	2.195.555	
Kapital manjšinskih lastnikov	123,5	Kapital manjšinskih lastnikov	123.506	
SKUPAJ OBVEZNOSTI IN KAPITAL	22.730,3	Skupaj obveznosti in kapital	22.730.340	



Nerevidirani zgoščeni medletni računovodski izkazi NLB Skupine in NLB

na dan 30. junija 2022

Pripravljeni v skladu z Mednarodnim računovodskim standardom 34
"Medletno računovodsko poročanje"

Kazalo

Zgoščeni izkaz poslovnega izida za obdobje, končano 30. junija	69
Zgoščeni izkaz poslovnega izida za 2. četrletje	70
Zgoščeni izkaz vseobsegajočega donosa za obdobje, končano na dan 30. junija	71
Zgoščeni izkaz vseobsegajočega donosa za 2. četrletje	71
Zgoščeni izkaz finančnega položaja na dan 30. junija in 31. decembra	72
Zgoščeni izkaz sprememb lastniškega kapitala za obdobje, končano na dan 30. junija	73
Zgoščeni izkaz denarnih tokov za obdobje, končano na dan 30. junija	75
Izjava o odgovornosti posloводства	76
Pojasnila k zgoščenim medletnim računovodskim izkazom	77
1. Osnovni podatki	77
2. Pomembnejše računovodske usmeritve	77
2.1. Izjava o skladnosti	77
2.2. Plačilne transakcije za delnice	77
2.3. Računovodske usmeritve	77
3. Spremembe v sestavi NLB Skupine	78
4. Razkritja k zgoščenemu izkazu poslovnega izida	80
4.1. Obrestni prihodki in odhodki	80
4.2. Prihodki iz dividend	80
4.3. Prihodki in odhodki pri opravninah	80
4.4. Realizirani čisti dobički/(izgube) iz finančnih sredstev in obveznosti, ki niso merjeni po pošteni vrednosti prek poslovnega izida	81
4.5. Čisti dobički/(izgube) iz finančnih sredstev in obveznosti v posesti za trgovanje	81
4.6. Čisti dobički/(izgube) iz finančnih sredstev, obvezno merjenih po pošteni vrednosti prek poslovnega izida, ki niso v posesti za trgovanje	81
4.7. Drugi čisti poslovni dobički/(izgube)	81
4.8. Administrativni stroški	81
4.9. Vplačila v sklad za reševanje in sistem zajamčenih vlog	82
4.10. Amortizacija	82
4.11. Rezervacije	82
4.12. Oslabitve	82
4.13. Pridobitev N Banke d.d., Ljubljana	82
4.14. Čisti dobički/izgube iz nekratkoročnih sredstev v posesti za prodajo	85
4.15. Davek iz dohodka	85
5. Razkritja k zgoščenemu izkazu finančnega položaja	86
5.1. Denar v blagajni, stanje na računih pri centralnih bankah in vpogledne vloge pri bankah	86
5.2. Finančni instrumenti v posesti za trgovanje	86
5.3. Finančni instrumenti, obvezno merjeni po pošteni vrednosti prek poslovnega izida, ki niso v posesti za trgovanje	86
5.4. Finančna sredstva, merjena po pošteni vrednosti prek drugega vseobsegajočega donosa	87
5.5. Finančna sredstva, merjena po odplačni vrednosti	87
5.6. Nekatrkoročna sredstva v posesti za prodajo	88
5.7. Opredmetena osnovna sredstva	88
5.8. Naložbene nepremičnine	88
5.9. Druga sredstva	88
5.10. Gibanje popravkov vrednosti finančnih sredstev	89
5.11. Finančne obveznosti, merjene po odplačni vrednosti	91
5.12. Rezervacije	92
5.13. Odloženi davek	94
5.14. Davek iz dohodka pravnih oseb od drugega vseobsegajočega donosa	95
5.15. Druge obveznosti	95
5.16. Knjigovodska vrednost delnice	95
5.17. Kapitalska ustreznost	95
5.18. Zunajbilančne obveznosti	96
5.19. Ravnj poštenih vrednosti finančnih in nefinančnih sredstev in obveznosti	96
6. Segmentna analiza	104
7. Razkritja glede povezanih oseb	106
8. Odvisne družbe	109
9. Dogodki po končanem obdobju poročanja	110

Zgoščeni izkaz poslovnega izida za obdobje, končano 30. junija

	v tisoč EUR				
	NLB Skupina		NLB		
	1. 1. - 30. 6. 2022	1. 1. - 30. 6. 2021	1. 1. - 30. 6. 2022	1. 1. - 30. 6. 2021	
	Pojasnila	nerevidirani	nerevidirani	nerevidirani	
Prihodki iz obresti, izračunani z uporabo metode efektivnih obresti		250.501	229.516	91.776	83.420
Drugi prihodki iz obresti in podobni prihodki		6.349	3.578	5.614	3.193
Prihodki iz obresti in podobni prihodki	4.1.	256.850	233.094	97.390	86.613
Odhodki za obresti, izračunani z uporabo metode efektivnih obresti		(15.498)	(21.618)	(7.239)	(7.637)
Drugi odhodki za obresti in podobni odhodki		(14.983)	(12.833)	(12.560)	(11.428)
Odhodki za obresti in podobni odhodki	4.1.	(30.481)	(34.451)	(19.799)	(19.065)
Čiste obresti		226.369	198.643	77.591	67.548
Prihodki iz dividend	4.2.	101	55	33.644	4.510
Prihodki iz opravnin (provizij)	4.3.	184.568	155.367	83.037	74.333
Odhodki za opravnine (provizije)	4.3.	(50.902)	(41.314)	(18.941)	(15.929)
Čiste opravnine (provizije)		133.666	114.053	64.096	58.404
Čisti dobički/(izgube) iz finančnih sredstev in obveznosti, ki niso merjeni po pošteni vrednosti prek poslovnega izida	4.4.	(1.680)	(2)	(1.050)	23
Čisti dobički/(izgube) iz finančnih sredstev in obveznosti v posesti za trgovanje	4.5.	19.408	9.672	8.495	2.578
Čisti dobički/(izgube) iz finančnih sredstev, obvezno merjenih po pošteni vrednosti prek poslovnega izida, ki niso v posesti za trgovanje	4.6.	(823)	16.708	(1.884)	13.893
Čisti dobički/(izgube) iz finančnih obveznosti, merjenih po pošteni vrednosti prek poslovnega izida		72	-	67	-
Spremembe poštene vrednosti pri obračunavanju varovanj pred tveganji		1.266	75	1.266	75
Čisti dobički/(izgube) iz tečajnih razlik		(4.571)	(365)	(3.896)	(211)
Čisti dobički/(izgube) iz odprave pripoznanja nefinančnih sredstev		1.107	1.018	73	8
Drugi čisti poslovni dobički/(izgube)	4.7.	6.344	16.080	460	12.287
Administrativni stroški	4.8.	(195.415)	(174.101)	(89.308)	(78.705)
Vplačila v sklad za reševanje in sistem zajamčenih vlog	4.9.	(23.156)	(22.197)	(9.713)	(9.535)
Amortizacija	4.10.	(23.313)	(23.193)	(8.565)	(8.799)
Čisti dobički/(izgube) ob spremembi pogojev odplačevanja finančnih sredstev		(16)	(56)	-	-
Rezervacije za kreditne izgube	4.11.	1.767	5.594	1.528	4.968
Druge rezervacije	4.11.	(5.303)	(10.872)	(100)	1.717
Oslabitev finančnih sredstev	4.12.	(4.154)	25.122	(5.358)	9.948
Oslabitev nefinančnih sredstev	4.12.	15	(884)	-	-
Slabo ime	4.13.	172.810	-	-	-
Pripadajoči dobički/(izgube) iz naložb v pridružene družbe in skupne podvige (obračunani z uporabo kapitalne metode)		1.570	421	-	-
Čisti dobički/(izgube) iz nekratkoročnih sredstev v posesti za prodajo	4.14.	(10)	224	(37)	203
Dobiček iz rednega poslovanja		306.054	155.995	67.309	78.912
Davek iz dohodka	4.15.	(10.633)	(9.561)	(430)	(1.780)
Čisti dobiček obdobja		295.421	146.434	66.879	77.132
Lastnikov obvladujoče banke		287.014	139.805	66.879	77.132
Manjšinskih lastnikov		8.407	6.629	-	-
Dobiček na delnico/popravljen dobiček na delnico (v EUR na delnico)		14,35	6,99	3,34	3,86

Zgoščeni izkaz poslovnega izida za 2. četrletje

v tisoč EUR					
	Pojasnila	NLB Skupina		NLB	
		2. četrletje 2022	2. četrletje 2021	2. četrletje 2022	2. četrletje 2021
		nerevidirani	nerevidirani	nerevidirani	nerevidirani
Prihodki iz obresti, izračunani z uporabo metode efektivnih obresti		130.523	116.601	46.921	42.081
Drugi prihodki iz obresti in podobni prihodki		3.306	1.891	2.765	1.492
Prihodki iz obresti in podobni prihodki	4.1.	133.829	118.492	49.686	43.573
Odhodki za obresti, izračunani z uporabo metode efektivnih obresti		(7.825)	(10.858)	(3.800)	(4.089)
Drugi odhodki za obresti in podobni odhodki		(7.433)	(6.498)	(6.186)	(5.651)
Odhodki za obresti in podobni odhodki	4.1.	(15.258)	(17.356)	(9.986)	(9.740)
Čiste obresti		118.571	101.136	39.700	33.833
Prihodki iz dividend	4.2.	60	44	24.173	16
Prihodki iz opravnin (provizij)	4.3.	95.936	81.528	42.588	38.986
Odhodki za opravnine (provizije)	4.3.	(26.801)	(21.587)	(10.269)	(8.197)
Čiste opravnine (provizije)		69.135	59.941	32.319	30.789
Čisti dobički/(izgube) iz finančnih sredstev in obveznosti, ki niso merjeni po pošteni vrednosti prek poslovnega izida	4.4.	66	47	-	4
Čisti dobički/(izgube) iz finančnih sredstev in obveznosti v posesti za trgovanje	4.5.	11.699	4.990	5.183	1.541
Čisti dobički/(izgube) iz finančnih sredstev, obvezno merjenih po pošteni vrednosti prek poslovnega izida, ki niso v posesti za trgovanje	4.6.	(601)	15.569	(2.039)	13.092
Čisti dobički/(izgube) iz finančnih sredstev in obveznosti, določenih za merjenje po pošteni vrednosti prek poslovnega izida		72	-	67	-
Spremembe poštene vrednosti pri obračunavanju varovanj pred tveganji		1.247	204	1.247	204
Čisti dobički/(izgube) iz tečajnih razlik		(3.983)	(10)	(2.536)	(130)
Čisti dobički/(izgube) iz odprave pripoznanja nefinančnih sredstev		387	1.195	21	13
Drugi čisti poslovni dobički/(izgube)	4.7.	3.370	12.459	2.217	10.110
Administrativni stroški	4.8.	(104.224)	(89.156)	(47.356)	(39.861)
Vplačila v sklad za reševanje in sistem zajamčenih vlog	4.9.	(16.408)	(15.916)	(9.713)	(9.535)
Amortizacija	4.10.	(11.799)	(11.574)	(4.251)	(4.411)
Čisti dobički/(izgube) ob spremembi pogojev odplačevanja finančnih sredstev		(10)	(20)	-	-
Rezervacije za kreditne izgube	4.11.	1.007	2.288	1.004	1.703
Druge rezervacije	4.11.	(4.940)	(10.834)	(100)	(92)
Oslabitev finančnih sredstev	4.12.	633	12.474	(5.611)	1.558
Oslabitev nefinančnih sredstev	4.12.	8	(467)	-	-
Pripadajoči dobički/(izgube) iz naložb v pridružene družbe in skupne podvige (obračunani z uporabo kapitalne metode)		960	290	-	-
Čisti dobički/(izgube) iz nekratkoročnih sredstev v posesti za prodajo	4.14.	(23)	224	(47)	203
Dobiček iz rednega poslovanja		65.227	82.884	34.278	39.037
Davek iz dohodka	4.15.	(5.431)	(4.826)	(59)	(1.171)
Čisti dobiček obdobja		59.796	78.058	34.219	37.866
Lastnikov obvladujoče banke		55.491	75.196	34.219	37.866
Manjšinskih lastnikov		4.305	2.862	-	-

Zgoščeni izkaz vseobsegajočega donosa za obdobje, končano na dan 30. junija

v tisoč EUR					
	NLB Skupina		NLB		Pojasnila
	1. 1. - 30. 6. 2022	1. 1. - 30. 6. 2021	1. 1. - 30. 6. 2022	1. 1. - 30. 6. 2021	
	nerevidirani	nerevidirani	nerevidirani	nerevidirani	
Čisti dobiček obdobja po obdavčitvi	295.421	146.434	66.879	77.132	
Drugi vseobsegajoči donos po obdavčitvi	(122.573)	2.244	(72.699)	(5.779)	
<i>Postavke, ki ne bodo preračunane v poslovni izid</i>					
Aktuarski čisti dobički/(izgube) za pokojninske programe, pripoznani v zadržanem dobičku	-	(58)	-	-	
Dobički/(izgube) v zvezi s spremembami i poštene vrednosti naložb v lastniške instrumente, merjenih po poštenu vrednosti prek drugega vseobsegajočega donosa	(2.669)	1.610	(1.494)	(177)	
Davek iz dohodka pravnih oseb od drugega vseobsegajočega donosa	5.14.	488	(220)	284	44
<i>Postavke, ki so bile ali bodo lahko pozneje preračunane v poslovni izid</i>					
Pretvorba v tujo valuto	(1.259)	(32)	-	-	
Dobički/(izgube), pripoznane v presežku iz prevrednotenja	(1.259)	(32)	-	-	
Dobički/(izgube) v zvezi z naložbami v dolžniške finančne instrumente, merjenih po poštenu vrednosti prek drugega vseobsegajočega donosa	(126.819)	1.072	(72.077)	(6.612)	
Dobički/(izgube), pripoznani v presežku iz prevrednotenja	(133.501)	(2.549)	(78.380)	(6.565)	
Prenos (dobičkov)/izgub iz presežka iz prevrednotenja v poslovni izid	6.682	3.621	6.303	(47)	
Davek iz dohodka pravnih oseb od drugega vseobsegajočega donosa	5.14.	7.686	(128)	588	966
Vseobsegajoči donos obdobja po obdavčitvi	172.848	148.678	(5.820)	71.353	
Lastnikov obvladujoče banke	170.241	141.058	(5.820)	71.353	
Manjšinskih lastnikov	2.607	7.620	-	-	

Zgoščeni izkaz vseobsegajočega donosa za 2. četrletje

v tisoč EUR					
	NLB Skupina		NLB		Pojasnila
	2. četrletje 2022	2. četrletje 2021	2. četrletje 2022	2. četrletje 2021	
	nerevidirani	nerevidirani	nerevidirani	nerevidirani	
Čisti dobiček obdobja po obdavčitvi	59.796	78.058	34.219	37.866	
Drugi vseobsegajoči donos po obdavčitvi	(65.849)	5.100	(32.684)	(1.041)	
<i>Postavke, ki ne bodo preračunane v poslovni izid</i>					
Aktuarski čisti dobički/(izgube) za pokojninske programe, pripoznani v zadržanem dobičku	-	(58)	-	-	
Dobički/(izgube) v zvezi s spremembami i poštene vrednosti naložb v lastniške instrumente, merjenih po poštenu vrednosti prek drugega vseobsegajočega donosa	(2.580)	988	(733)	(34)	
Davek iz dohodka pravnih oseb od drugega vseobsegajočega donosa	433	(152)	139	7	
<i>Postavke, ki so bile ali bodo lahko pozneje preračunane v poslovni izid</i>					
Pretvorba v tujo valuto	(2.243)	478	-	-	
Dobički/(izgube), pripoznane v presežku iz prevrednotenja	(2.243)	478	-	-	
Dobički/(izgube) v zvezi z naložbami v dolžniške finančne instrumente, merjenih po poštenu vrednosti prek drugega vseobsegajočega donosa	(65.092)	4.213	(31.400)	(1.298)	
Dobički/(izgube), pripoznani v presežku iz prevrednotenja	(69.260)	901	(36.400)	(1.099)	
Prenos (dobičkov)/izgub iz presežka iz prevrednotenja v poslovni izid	4.168	3.312	5.000	(199)	
Davek iz dohodka pravnih oseb od drugega vseobsegajočega donosa	3.633	(369)	(690)	284	
Vseobsegajoči donos obdobja po obdavčitvi	(6.053)	83.158	1.535	36.825	
Lastnikov obvladujoče banke	(6.000)	79.770	1.535	36.825	
Manjšinskih lastnikov	(53)	3.388	-	-	

Zgoščeni izkaz finančnega položaja na dan 30. junija in 31. decembra

v tisoč EUR						
	Pojasnila	NLB Skupina		NLB		
		30. 06. 2022	31. 12. 2021	30. 06. 2022	31. 12. 2021	
		nerevidirani	revidirani	nerevidirani	revidirani	
Denar v blagajni, stanje na računih pri centralnih bankah in vpogledne vloge pri bankah	5.1.	4.321.116	5.005.052	2.368.628	3.250.437	
Finančna sredstva v posesti za trgovanje	5.2.a)	14.899	7.678	10.676	7.682	
Finančna sredstva, obvezno merjena po pošteni vrednosti prek poslovnega izida, ki niso v posesti za trgovanje	5.3.	17.943	21.161	14.368	12.360	
Finančna sredstva, merjena po pošteni vrednosti prek drugega vseobsegajočega donosa	5.4.	3.020.043	3.461.860	1.504.950	1.585.751	
Finančna sredstva, merjena po odplačni vrednosti						
- dolžniški vrednostni papirji	5.5.a)	1.866.595	1.717.626	1.599.093	1.436.424	
- krediti bankam	5.5.b)	176.826	140.683	300.943	199.287	
- krediti strankam, ki niso banke	5.5.c)	12.620.218	10.587.121	5.647.493	5.145.153	
- druga finančna sredstva	5.5.d)	138.304	122.229	101.515	92.404	
Izvedeni finančni instrumenti, namenjeni varovanju		32.725	568	32.725	568	
Spremembe poštene vrednosti skupine varovanih postavk pred obrestnim tveganjem		-	7.082	-	7.082	
Naložbe v kapital odvisnih družb		-	-	804.760	781.540	
Naložbe v kapital pridruženih družb in skupnih podvigov		13.105	11.525	4.483	4.483	
Opredmetena sredstva						
Opredmetena osnovna sredstva	5.7.	252.606	247.014	79.471	86.122	
Naložbene nepremičnine	5.8.	45.321	47.624	8.954	9.181	
Neopredmetena sredstva		55.328	59.076	27.971	29.453	
Terjatve za davek iz dohodka		1.677	3.948	-	3.761	
Terjatve za odloženi davek	5.13.	51.683	38.977	33.994	31.902	
Druge sredstva	5.9.	94.510	91.221	13.075	11.853	
Nekratkoročna sredstva v posesti za prodajo	5.6.	7.441	7.051	4.587	4.089	
Skupaj sredstva		22.730.340	21.577.496	12.557.686	12.699.532	
Finančne obveznosti v posesti za trgovanje	5.2.b)	11.979	7.585	7.963	7.602	
Finančne obveznosti, pripoznane po pošteni vrednosti prek poslovnega izida	5.3.	1.535	-	3.058	352	
Finančne obveznosti, merjene po odplačni vrednosti						
- depoziti bank in centralnih bank	5.11.	138.006	71.828	169.533	109.329	
- krediti bank in centralnih bank	5.11.	250.662	858.531	44.142	873.479	
- depoziti strank, ki niso banke	5.11.	19.151.110	17.640.809	10.296.584	9.659.605	
- krediti strank, ki niso banke	5.11.	76.141	74.051	437	406	
- podrejene obveznosti	5.11.a)	287.765	288.519	287.765	288.519	
- druge finančne obveznosti	5.11.c)	283.602	206.878	161.236	102.527	
Izvedeni finančni instrumenti, namenjeni varovanju		5.341	35.377	5.341	35.377	
Spremembe poštene vrednosti skupine varovanih postavk pred obrestnim tveganjem		13.666	-	13.666	-	
Rezervacije	5.12.	128.999	119.404	45.915	49.363	
Obveznosti za davek iz dohodka		5.439	5.878	1.017	-	
Obveznosti za odloženi davek	5.13.	2.687	3.045	-	-	
Druge obveznosti	5.15.	54.347	49.468	24.915	21.039	
Skupaj obveznosti		20.411.279	19.361.373	11.061.572	11.147.598	
Delniški kapital						
Osnovni kapital		200.000	200.000	200.000	200.000	
Kapitalske rezerve		871.378	871.378	871.378	871.378	
Akumulirani drugi vseobsegajoči donos		(127.645)	(10.552)	(63.931)	8.768	
Rezerve iz dobička		13.522	13.522	13.522	13.522	
Zadržani dobiček		1.238.300	1.004.385	475.145	458.266	
		2.195.555	2.078.733	1.496.114	1.551.934	
Kapital manjšinskih lastnikov		123.506	137.390	-	-	
Skupaj kapital		2.319.061	2.216.123	1.496.114	1.551.934	
Skupaj obveznosti in kapital		22.730.340	21.577.496	12.557.686	12.699.532	

Zgoščeni izkaz sprememb lastniškega kapitala za obdobje, končano na dan 30. junija

v tisoč EUR												
<u>Akumulirani drugi vseobsegajoči donos</u>												
NLB Skupina	Osnovni kapital	Kapitalske rezerve	Presežek iz prevrednotenja za finančna sredstva merjena po pošteni vrednosti prek drugega vseobsegajočega donosa			Tečajne razlike	Drugo	Rezerve iz dobička	Zadržani dobiček	Kapital lastnikov obvladujoče banke	Kapital manjšinskih lastnikov	Skupaj kapital
Stanje 1. januarja 2022	200.000	871.378		11.366	(17.184)	(4.734)	13.522	1.004.385	2.078.733	137.390	2.216.123	
- Čisti dobiček obdobja	-	-	-	-	-	-	-	287.014	287.014	8.407	295.421	
- Drugi vseobsegajoči donos	-	-	(117.098)	325	-	-	-	-	(116.773)	(5.800)	(122.573)	
Vseobsegajoči donos obdobja po obdavčitvi	-	-	(117.098)	325	-	-	-	287.014	170.241	2.607	172.848	
Izplačilo (obračun) dividend	-	-	-	-	-	-	-	(50.000)	(50.000)	(1.352)	(51.352)	
Transakcije z manjšinskimi lastniki	-	-	(275)	-	-	(45)	-	(3.099)	(3.419)	(15.139)	(18.558)	
Stanje 30. junija 2022	200.000	871.378	(106.007)	(16.859)	(4.779)	13.522	1.238.300	2.195.555	123.506	2.319.061		

v tisoč EUR												
<u>Akumulirani drugi vseobsegajoči donos</u>												
NLB Skupina	Osnovni kapital	Kapitalske rezerve	Presežek iz prevrednotenja za finančna sredstva merjena po pošteni vrednosti prek drugega vseobsegajočega donosa			Tečajne razlike	Drugo	Rezerve iz dobička	Zadržani dobiček	Kapital lastnikov obvladujoče banke	Kapital manjšinskih lastnikov	Skupaj kapital
Stanje 1. januarja 2021	200.000	871.378		42.496	(17.724)	(3.645)	13.522	846.762	1.952.789	170.251	2.123.040	
- Čisti dobiček obdobja	-	-	-	-	-	-	-	139.805	139.805	6.629	146.434	
- Drugi vseobsegajoči donos	-	-	1.332	(21)	(58)	-	-	-	1.253	991	2.244	
Vseobsegajoči donos obdobja po obdavčitvi	-	-	1.332	(21)	(58)	-	-	139.805	141.058	7.620	148.678	
Izplačilo (obračun) dividend	-	-	-	-	-	-	-	(12.000)	(12.000)	-	(12.000)	
Prenos presežka iz prevrednotenja	-	-	(3.871)	-	-	-	-	3.871	-	-	-	
Transakcije z manjšinskimi lastniki	-	-	132	-	-	-	-	9.465	9.597	(34.034)	(24.437)	
Stanje 30. junija 2021	200.000	871.378	40.089	(17.745)	(3.703)	13.522	987.903	2.091.444	143.837	2.235.281		

								v tisoč EUR
								<u>Akumulirani drugi vseobsegajoči donos</u>
								Presežek iz prevrednotenja za finančna sredstva merjena po poštenu vrednosti prek drugega vseobsegajočega donosa
NLB	Osnovni kapital	Kapitalske rezerve	Drugo	Rezerve iz dobička	Zadržani dobiček	Skupaj kapital		
Stanje 1. januarja 2022	200.000	871.378	12.464	(3.696)	13.522	458.266	1.551.934	
- Čisti dobiček obdobja	-	-	-	-	-	66.879	66.879	
- Drugi vseobsegajoči donos	-	-	(72.699)	-	-	-	(72.699)	
Vseobsegajoči donos obdobja po obdavčitvi	-	-	(72.699)	-	-	66.879	(5.820)	
Izplačilo (obračun) dividend	-	-	-	-	-	(50.000)	(50.000)	
Stanje 30. junija 2022	200.000	871.378	(60.235)	(3.696)	13.522	475.145	1.496.114	

								v tisoč EUR
								<u>Akumulirani drugi vseobsegajoči donos</u>
								Presežek iz prevrednotenja za finančna sredstva merjena po poštenu vrednosti prek drugega vseobsegajočega donosa
NLB	Osnovni kapital	Kapitalske rezerve	Drugo	Rezerve iz dobička	Zadržani dobiček	Skupaj kapital		
Stanje 1. januarja 2021	200.000	871.378	27.694	(3.592)	13.522	341.992	1.450.994	
- Čisti dobiček obdobja	-	-	-	-	-	77.132	77.132	
- Drugi vseobsegajoči donos	-	-	(5.779)	-	-	-	(5.779)	
Vseobsegajoči donos obdobja po obdavčitvi	-	-	(5.779)	-	-	77.132	71.353	
Izplačilo (obračun) dividend	-	-	-	-	-	(12.000)	(12.000)	
Prenos presežka iz prevrednotenja	-	-	(53)	-	-	53	-	
Stanje 30. junija 2021	200.000	871.378	21.862	(3.592)	13.522	407.177	1.510.347	

Zgoščeni izkaz denarnih tokov za obdobje, končano na dan 30. junija

v tisoč EUR					
	NLB Skupina			NLB	
	1. 1. - 30. 6. 2022	1. 1. - 30. 6. 2021	1. 1. - 30. 6. 2022	1. 1. - 30. 6. 2021	
	Pojasnila	nerevidirani	nerevidirani	nerevidirani	nerevidirani
DENARNI TOKOVI PRI POSLOVANJU					
Prejete obresti		308.450	286.406	119.944	110.811
Plačane obresti		(27.596)	(34.564)	(17.339)	(20.774)
Prejete dividende		82	43	40.251	4.507
Prejete provizije		185.254	156.515	82.461	73.357
Plačane provizije		(51.039)	(41.734)	(19.158)	(15.473)
Realizirani dobički iz finančnih sredstev in obveznosti, ki niso merjeni po pošteni vrednosti prek poslovnega izida		78	98	1	23
Čisti dobički/(izgube) iz trgovanja		16.214	9.010	5.862	2.030
Plačila zaposlencem in dobaviteljem		(208.516)	(186.822)	(96.673)	(91.341)
Drugi prejemki		9.880	17.423	5.555	13.710
Drugi izdatki		(26.228)	(26.520)	(11.245)	(10.686)
(Plačani)/vrnjeni davek iz dohodka pravnih oseb		(9.807)	(2.789)	3.635	347
Denarni tokovi pri poslovanju pred spremembami poslovnih sredstev in obveznosti		196.772	177.066	113.294	66.511
(Povečanja)/zmanjšanja poslovnih sredstev		(646.495)	(375.748)	(503.890)	(199.988)
Čisto (povečanje)/zmanjšanje finančnih sredstev za trgovanje		(165)	67.939	(165)	1.385
Čisto (povečanje)/zmanjšanje finančnih sredstev, obvezno merjenih po pošteni vrednosti prek poslovnega izida, ki niso v posesti za trgovanje		3.531	39.315	(1.949)	35.843
Čisto (povečanje)/zmanjšanje finančnih sredstev, merjenih po pošteni vrednosti prek drugega vseobsegajočega donosa		291.601	(85.608)	(34.315)	(18.868)
Čisto (povečanje)/zmanjšanje kreditov, merjenih po odplačni vrednosti		(945.091)	(400.417)	(467.580)	(217.234)
Čisto (povečanje)/zmanjšanje drugih sredstev		3.629	3.023	119	(1.114)
Povečanja/(zmanjšanja) poslovnih obveznosti		(313.233)	1.512.469	(113.628)	1.282.423
Čisto povečanje/(zmanjšanje) finančnih obveznosti v posesti za trgovanje		-	-	-	-
Čisto povečanje/(zmanjšanje) vlog in najetih kreditov, merjenih po odplačni vrednosti		(308.260)	1.512.091	(113.646)	1.281.872
Čisto povečanje/(zmanjšanje) drugih obveznosti		(4.973)	378	18	551
Neto denarni tokovi pri poslovanju		(762.956)	1.313.787	(504.224)	1.148.946
DENARNI TOKOVI PRI NALOŽBENJU					
Prejemki pri naložbenju		109.961	266.147	56.177	200.668
Prejemki pri prodaji opredmetenih osnovnih sredstev in naložbenih nepremičnin		3.563	3.320	273	2
Prejemki iz nekratkoročnih sredstev v posesti za prodajo		85	760	85	594
Prejemki ob prodaji dolžniških vrednostnih papirjev, merjenih po odplačni vrednosti		106.313	262.067	55.819	200.072
Izdatki pri naložbenju		(11.211)	(713.209)	(264.498)	(638.351)
Izdatki pri nakupu opredmetenih osnovnih sredstev in naložbenih nepremičnin		(10.589)	(9.752)	(2.120)	(5.953)
Izdatki pri nakupu neopredmetenih sredstev		(6.950)	(4.752)	(3.775)	(3.386)
Izdatki pri nakupu naložb v kapital odvisnih družb, zmanjšani za denarne ustreznike	3., 4.13.	259.953	(24.437)	(23.220)	(24.737)
Izdatki za nakup dolžniških vrednostnih papirjev, merjenih po odplačni vrednosti		(253.625)	(674.268)	(235.383)	(604.275)
Neto denarni tokovi pri naložbenju		98.750	(447.062)	(208.321)	(437.683)
DENARNI TOKOVI PRI FINANCIRANJU					
Prejemki pri financiranju		436	-	-	-
Drugi prejemki, povezani s financiranjem		436	-	-	-
Izdatki pri financiranju		(70.343)	(12.000)	(50.000)	(12.000)
Plačane dividende		(51.324)	(12.000)	(50.000)	(12.000)
Izdatki za nakup lastnih delnic odvisne družbe	3.	(19.019)	-	-	-
Neto denarni tokovi pri financiranju		(69.907)	(12.000)	(50.000)	(12.000)
Učinki spremembe deviznih tečajev na denarna sredstva in njihove ustreznike		2.678	3.641	(1.082)	1.411
Čisto povečanje/(zmanjšanje) denarnih sredstev in denarnih ustreznikov		(734.113)	854.725	(762.545)	699.263
Denarna sredstva in njihovi ustrezniki na začetku obdobja		5.176.311	4.136.412	3.254.784	2.261.791
Denarna sredstva in njihovi ustrezniki na koncu obdobja		4.444.876	4.994.778	2.491.157	2.962.465

v tisoč EUR					
	NLB Skupina			NLB	
	30. 6. 2022	31. 12. 2021	30. 6. 2022	31. 12. 2021	
	Pojasnila	nerevidirani	revidirani	nerevidirani	revidirani
Denar in denarni ustrezniki obsegajo:					
Denar v blagajni, stanje na računih pri centralnih bankah in vpogledne vloge pri bankah	5.1.	4.321.969	5.005.946	2.368.876	3.250.784
Kreditni bankam z originalno zapadlostjo do treh mesecev		122.907	142.319	122.281	4.000
Dolžniški vrednostnih papirji, merjeni po pošteni vrednosti prek drugega vseobsegajočega donosa, z originalno zapadlostjo do treh mesecev		-	28.046	-	-
Skupaj		4.444.876	5.176.311	2.491.157	3.254.784

Izjava o odgovornosti posloводства

Uprava potrjuje medletne zgoščene računovodske izkaze NLB Skupine in NLB za obdobje, končano na dan 30. junija 2022, uporabljene računovodske usmeritve in pojasnila k računovodskim izkazom ter odobrava njihovo objavo.

Uprava je odgovorna za pripravo medletnega računovodskega poročila NLB Skupine in NLB v skladu z MRS 34 »Medletno računovodsko poročanje«, kot ga je sprejela EU, tako da le-to predstavlja resnično in pošteno sliko premoženjskega stanja NLB Skupine in NLB ter izidov njenega poslovanja za obdobje, končano na dan 30. junija 2022.

Uprava potrjuje, da so bile dosledno uporabljene ustrezne računovodske usmeritve ter da so bile računovodske ocene izdelane po načelu previdnosti in dobrega gospodarjenja. Uprava tudi potrjuje, da so medletni zgoščeni računovodski izkazi NLB Skupine in NLB izdelani na osnovi predpostavke o nadaljnjem poslovanju ter v skladu z veljavno zakonodajo in z MRS 34 »Medletno računovodsko poročanje«.

Uprava je tudi odgovorna za ustrezno vodeno računovodstvo, za sprejem ustreznih ukrepov za zavarovanje premoženja ter za preprečevanje in odkrivanje prevar in drugih nepravilnosti oziroma nezakonitosti.

Uprava


Andreas Burkhardt
član


Antonio Argir
član


Blaž Brodnjak
predsednik


Hedvika Usenik
članica


Andrej Lasič
član


Archibald Kremser
član

Ljubljana, 11. avgust 2022

Pojasnila k zgoščenim medletnim računovodskim izkazom

1. Osnovni podatki

Nova Ljubljanska banka d.d., Ljubljana (v nadaljevanju NLB) je slovenska delniška družba, ki opravlja univerzalne bančne posle. NLB Skupino sestavljajo NLB in njene odvisne družbe v devetih državah. Sestava NLB Skupine je razkrita v pojasnilu 8. Druge informacije v zvezi s povezanimi osebami so razkrite v pojasnilu 7.

NLB je registrirana in ima sedež v Sloveniji. Poslovni naslov NLB je Nova Ljubljanska banka d.d., Ljubljana, Trg republike 2, 1000 Ljubljana. Delnice NLB kotirajo na Ljubljanski borzi, globalna potrdila o lastništvu (»GDR«), ki predstavljajo navadne delnice NLB, pa kotirajo na Londonski borzi. Pet GDR predstavlja eno delnico NLB.

Na dan 30. junija 2022 in 31. decembra 2021 je največji delničar Banke, ki ima pomemben vpliv, Republika Slovenija, ki ima v lasti 25,00 % plus eno delnico Banke.

Vsi zneski v medletnih zgoščenih računovodskih izkazih in njihovih pojasnilih so izraženi v tisoč evrih, razen če ni navedeno drugače.

2. Pomembnejše računovodske usmeritve

2.1. Izjava o skladnosti

Medletni zgoščeni računovodski izkazi so pripravljani v skladu z Mednarodnim računovodskim standardom 34 – Medletno računovodsko poročanje. Medletne zgoščene računovodske izkaze je zato treba brati v povezavi z revidiranimi letnimi računovodskimi izkazi za NLB Skupino in NLB za leto 2020, ki so bili pripravljani v skladu z Mednarodnimi standardi računovodskega poročanja (v nadaljevanju MSRP), kot jih je sprejela Evropska unija (v nadaljevanju EU).

2.2. Plačilne transakcije za delnice

Z denarjem poravnane plačilne transakcije za delnice

Če so izpolnjeni določeni pogoji, člani Uprave in zaposleni s posebno naravo dela (tj. tisti, ki lahko v okviru svojih nalog in dejavnosti pomembno vplivajo na profil tveganosti Skupine), prejmejo del variabilnega prejemka v obliki finančnih instrumentov, katerih vrednost je vezana na vrednost delnice NLB. Po izteku zakonsko določenega roka (do pet let) upravičenci prejmejo denarna izplačila, odvisna od vrednosti delnice NLB. Prve pogodbe, ki vključujejo plačilne transakcije za delnice, so bile sklenjene v drugem četrtletju 2022.

V izkazu finančnega položaja je obveznost pripoznana v vrstici »Finančne obveznosti, pripoznane po pošteni vrednosti prek poslovnega izida«. Njena poštena vrednost se meri na začetku in na vsak datum poročevalskega obdobja do vključno datuma poravnave, pri čemer se spremembe poštene vrednosti pripoznajo v izkazu poslovnega izida v vrstici »Čisti dobički/(izgube) iz finančnih obveznosti, merjenih po pošteni vrednosti prek poslovnega izida«.

S kapitalom poravnane plačilne transakcije za delnice

NLB Skupina nima s kapitalom poravnanih plačilnih transakcij za delnice.

2.3. Računovodske usmeritve

Za pripravo zgoščenih medletnih računovodskih izkazov so uporabljene enake računovodske usmeritve kot pri sestavi računovodskih izkazov za leto 2021, razen plačilne transakcije za delnice, ki v 2021 še niso obstajale in računovodskih standardov in drugih sprememb, ki veljajo od vključno 1. januarja 2022 in jih je potrdila EU.

Računovodski standardi ter dopolnitve in pojasnila k obstoječim standardom, ki veljajo od vključno 1. januarja 2022 ter jih je EU potrdila in NLB Skupina vpeljala

- MSRP 16 (dopolnitev) – Koncesije za najemnine, povezane s covidom-19 (velja za letna obdobja, ki se začnejo 1. aprila 2021 ali pozneje);
- MSRP 3 (dopolnitev) – Poslovne združitve – Sklicevanje na temeljni okvir (velja za letna obdobja, ki se začnejo 1. januarja 2022 ali pozneje);
- MRS 16 (dopolnitev) – Opredmetena osnovna sredstva (velja za letna obdobja, ki se začnejo 1. januarja 2022 ali pozneje);
- MRS 37 (dopolnitev) – Rezervacije, pogojne obveznosti in pogojna sredstva: Kočljive pogodbe – stroški izpolnjevanja pogodbe (velja za letna obdobja, ki se začnejo 1. januarja 2022 ali pozneje);
- Letne dopolnitve MSRP 2018–2020 (velja za letna obdobja, ki se začnejo 1. januarja 2022 ali pozneje).

Računovodski standardi ter dopolnitve in pojasnila k obstoječim standardom, ki jih je EU potrdila in jih NLB Skupina ni predčasno vpeljala

- Dopolnitve MRS 1 – Predstavljanje računovodskih izkazov in MSRP stališča 2 – Razkritja računovodskih usmeritev (velja za letna obdobja, ki se začnejo 1. januarja 2023 ali pozneje);
- MRS 8 (dopolnitev) – Računovodske usmeritve, spremembe računovodskih ocen in napake: Opredelitev računovodskih ocen (velja za letna obdobja, ki se začnejo 1. januarja 2023 ali pozneje).

Računovodski standardi ter dopolnitve in pojasnila k obstoječim standardom, ki jih EU še ni potrdila

- MSRP 17 (nov standard) – Zavarovalne pogodbe, vključujoč dopolnitve MSRP 17 (velja za letna obdobja, ki se začnejo 1. januarja 2023 ali pozneje);
- MRS 1 (dopolnitev in odlog datuma uveljavitve) – Predstavljanje računovodskih izkazov: razvrščanje obveznosti med kratkoročne ali nekratkoročne (velja za letna obdobja, ki se začnejo 1. januarja 2023 ali pozneje);
- MRS 12 (dopolnitev) – Davek iz dobička: Odloženi davek na sredstva in obveznosti, ki izhajajo iz ene transakcije (velja za letna obdobja, ki se začnejo 1. januarja 2023 ali pozneje).

3. Spremembe v sestavi NLB Skupine

Spremembe v obdobju, končanem na dan 30. junija 2022

Spremembe kapitala:

- V marcu 2022 je NLB v skladu z določili Zakona o reševanju in prisilnem prenehanju bank postala 100 % lastnica delnic Sberbank banke d.d., Ljubljana. Kupnina za nakup banke je znašala 5.109 tisoč EUR in je bila v celoti plačana v denarju (pojasnilo 4.13.). Na skupščini delničarjev Sberbank banke d.d., Ljubljana, ki je potekala v aprilu 2022, je bila sprejeta odločitev o preimenovanju Sberbank banke d.d., Ljubljana v N Banka d.d., Ljubljana.
- V marcu 2022 je Komercijalna banka a.d. Beograd kupila 2,90 % vseh navadnih delnic v vrednosti 19.047 tisoč EUR lastnih delnic od nesoglasnih delničarjev, ki jih mora Komercijalna banka a.d. Beograd odsvojiti v 12 mesecih po njihovem prevzemu.
- V maju 2022 je NLB pridobila dodatnih 442.799 navadnih delnic NLB Komercijalne banke a.d. Beograd in tako skupaj z obstoječim lastniškim deležem pridobila 90,2155 % osnovnega kapitala in 91,7294 % delnic z glasovalno pravico. Povečanje kapitalske naložbe je bilo pripoznano v višini 15.715 tisoč EUR.

Druge spremembe:

- Aprila 2022 je NLB ustanovila družbo za IT storitve NLB DigIT d.o.o., Beograd.
- Po pridobitvi vseh regulatornih dovoljenj in z vpisom pripojitve pri Agenciji za poslovne registre se je uspešno zaključil postopek združitve Komercijalne banke a.d. Beograd in NLB Banke a.d., Beograd. Od 30. aprila 2022 naprej združena banka posluje pod novim imenom NLB Komercijalna banka a.d. Beograd. Na podlagi pripojitve NLB Banke a.d., Beograd h Komercijalni banki a.d. Beograd kot prevzemnici, je NLB Komercijalna banka a.d. Beograd njen univerzalni pravni naslednik.

Spremembe v letu 2021

Spremembe kapitala:

- V aprilu 2021 je NLB v prevzemni ponudbi za preostale delnice Komercijalne banke a.d. Beograd povečala delež glasovalnih pravic s 83,23 % na 87,999 %, pridobila je tudi 15,328 % prednostnih delnic. Delež NLB v celotnem kapitalu banke se je tako povečal z 81,42 % na 86,42 %. Povečanje kapitalске naložbe je bilo pripoznano v višini 23.098 tisoč EUR.
- V maju 2021 je NLB v javni ponudbi pridobila redne delnice Komercijalne banke a.d. Beograd in povečala delež glasovalnih pravic s 87,999 % na 88,28 %. Delež NLB v celotnem kapitalu banke se je tako povečal s 86,42 % na 86,70 %. Povečanje kapitalске naložbe je bilo pripoznano v višini 1.337 tisoč EUR.
- V maju 2021 je NLB pridobila preostale delnice manjšinskih delničarjev NLB Banke a.d. Beograd in s tem povečala lastništvo v banki z 99,997 % na 100 %. Povečanje kapitalске naložbe je bilo pripoznano v višini 2 tisoč EUR.
- Dodatno vplačilo v kapitalске rezerve z denarjem v višini 300 tisoč EUR v REAM d.o.o., Beograd – Novi Beograd za zagotavljanje rednega obsega poslovanja.
- Oktobra 2021 je NLB v družbi Bankart d.o.o., Ljubljana povečala svoj poslovni delež s 40,08 % na 45,64 %.
- Novembra 2021 je bila izvedena pripojitev Komercijalne banke a.d. Podgorica k NLB Banki a.d. Podgorica. Komercijalna banka a.d. Beograd ima po izvršeni pripojitvi v NLB Banki a.d. Podgorica kapitalsko udeležbo v višini 23,97 %, medtem ko NLB 75,90 %.
- Decembra 2021 povečanje kapitala z denarjem v NLB Lease&Go, leasing, d.o.o., Ljubljana v višini 15.309 tisoč EUR z namenom uresničevanja leasing strategije NLB Skupine.
- Decembra 2021 je NLB s poravnalno pogodbo prodajne in nakupne opcije delnic NLB Banke sh.a., Priština povečala delež lastništva z 81,21 % na 82,38 %. Povečanje kapitalске naložbe je bilo pripoznano v višini 223 tisoč EUR.

Druge spremembe:

- Aprila 2021 je bila v družbi BH-RE d.o.o., Sarajevo – u likvidaciji zaključena likvidacija. Skladno s sklepom sodišča je bila družba izbrisana iz sodnega registra.
- Septembra 2021 je NLB prodala 0,002-odstotni lastniški delež Komercijalne banke a.d. Banja Luka, Komercialni banki a.d. Beograd.
- Novembra 2021 je bil v Prvi Faktor d.o.o., Sarajevo – u likvidaciji, zaključen postopek likvidacije. Skladno s sklepom sodišča je bila družba izbrisana iz sodnega registra.
- Decembra 2021 je Komercijalna banka a.d. Beograd prodala svojo odvisno družbo Komercijalna banka a.d. Banja Luka.
- Decembra 2021 je NLB prodala svojo odvisno družbo NLB Leasing d.o.o., Ljubljana – v likvidaciji družbi NLB Lease&Go, leasing, d.o.o., Ljubljana.

4. Razkritja k zgoščenemu izkazu poslovnega izida

4.1. Obrestni prihodki in odhodki

Razčlenitev po vrstah sredstev in obveznosti

	v tisoč EUR									
	NLB Skupina					NLB				
	1. 4. - 30. 6. 2022	1. 4. - 30. 6. 2021	1. 1. - 30. 6. 2022	1. 1. - 30. 6. 2021	sprememba	1. 4. - 30. 6. 2022	1. 4. - 30. 6. 2021	1. 1. - 30. 6. 2022	1. 1. - 30. 6. 2021	sprememba
Prihodki iz obresti in podobni prihodki										
<i>Prihodki iz obresti, izračunani z uporabo metode efektivnih obresti</i>	130.523	116.601	250.501	229.516	9%	46.921	42.081	91.776	83.420	10%
Kreditni strankam, ki niso banke, merjeni po odplačni vrednosti	116.199	102.961	222.561	202.713	10%	39.804	35.664	77.992	70.677	10%
Vrednostni papirji, merjeni po odplačni vrednosti	4.090	3.311	7.760	6.624	17%	2.809	2.475	5.422	4.950	10%
Finančna sredstva, merjena po pošteni vrednosti prek drugega vseobsegajočega donosa	9.725	10.118	19.387	19.792	-2%	2.865	2.949	5.722	5.837	-2%
Kreditni bankam, merjeni po odplačni vrednosti	429	147	676	281	141%	1.392	973	2.567	1.918	34%
Vpogledne vloge pri bankah in centralnih bankah	80	64	117	106	10%	51	20	73	38	94%
<i>Drugi prihodki iz obresti in podobni prihodki</i>	3.306	1.891	6.349	3.578	77%	2.765	1.492	5.614	3.193	76%
Finančna sredstva, namenjena trgovanju	1.227	1.422	2.276	2.746	-17%	911	1.120	1.839	2.444	-25%
Negativne obresti	2.059	73	4.041	73	-	1.821	73	3.709	73	-
Finančna sredstva, obvezno merjena po pošteni vrednosti prek poslovnega izida, ki niso v posesti za trgovanje	20	394	32	757	-96%	33	297	66	674	-90%
Drugo	-	2	-	2	-	-	2	-	2	-
Skupaj	133.829	118.492	256.850	233.094	10%	49.686	43.573	97.390	86.613	12%
Odhodki za obresti in podobni odhodki										
<i>Odhodki za obresti, izračunani z uporabo metode efektivnih obresti</i>	7.825	10.858	15.498	21.618	-28%	3.800	4.089	7.239	7.637	-5%
Depoziti strank, ki niso banke	4.339	6.887	8.732	14.260	-39%	913	776	1.680	1.553	8%
Kreditni bankam in centralnih bank	479	695	624	920	-32%	217	686	273	853	-68%
Kreditni strank, ki niso banke	232	302	482	612	-21%	-	-	-	-	-
Podrejene obveznosti	2.621	2.619	5.216	5.212	0%	2.621	2.619	5.216	5.212	0%
Depoziti bank in centralnih bank	49	227	244	365	-33%	44	-	60	3	-
Obveznosti iz najema	105	128	200	249	-20%	5	8	10	16	-38%
<i>Drugi odhodki za obresti in podobni odhodki</i>	7.433	6.498	14.983	12.833	17%	6.186	5.651	12.560	11.428	10%
Izvedeni finančni instrumenti, namenjeni varovanju	2.353	2.574	4.830	5.101	-5%	2.353	2.574	4.830	5.101	-5%
Negativne obresti	3.766	2.701	7.705	5.204	48%	2.944	2.003	5.937	3.986	49%
Finančne obveznosti, namenjene trgovanju	1.158	1.062	2.153	2.316	-7%	863	1.062	1.745	2.316	-25%
Odhodki za obresti za ugodnosti zaposlenih	88	159	143	190	-25%	21	10	41	20	105%
Drugo	68	2	152	22	-	5	2	7	5	40%
Skupaj	15.258	17.356	30.481	34.451	-12%	9.986	9.740	19.799	19.065	4%
Čiste obresti	118.571	101.136	226.369	198.643	14%	39.700	33.833	77.591	67.548	15%

Postavka »Negativne obresti«, ki je razvrščena v postavko »Drugi prihodki iz obresti in podobni prihodki«, vključuje v glavnini obresti od ciljno usmerjenih operacij dolgoročajšega refinanciranja (CUODR) v višini 3.992 tisoč EUR za NLB Skupino in 3.677 tisoč EUR za NLB (pojasnilo 5.11.).

4.2. Prihodki iz dividend

	v tisoč EUR									
	NLB Skupina					NLB				
	1. 4. - 30. 6. 2022	1. 4. - 30. 6. 2021	1. 1. - 30. 6. 2022	1. 1. - 30. 6. 2021	sprememba	1. 4. - 30. 6. 2022	1. 4. - 30. 6. 2021	1. 1. - 30. 6. 2022	1. 1. - 30. 6. 2021	sprememba
Finančna sredstva, merjena po pošteni vrednosti prek drugega vseobsegajočega donosa	49	28	80	35	129%	-	-	-	-	-
Naložbe v odvisne družbe	-	-	-	-	-	24.162	-	33.623	4.490	-
Finančna sredstva, obvezno merjena po pošteni vrednosti prek poslovnega izida, ki niso v posesti za trgovanje	11	16	21	20	5%	11	16	21	20	5%
Skupaj	60	44	101	55	84%	24.173	16	33.644	4.510	-

4.3. Prihodki in odhodki pri opravninah

	v tisoč EUR									
	NLB Skupina					NLB				
	1. 4. - 30. 6. 2022	1. 4. - 30. 6. 2021	1. 1. - 30. 6. 2022	1. 1. - 30. 6. 2021	sprememba	1. 4. - 30. 6. 2022	1. 4. - 30. 6. 2021	1. 1. - 30. 6. 2022	1. 1. - 30. 6. 2021	sprememba
Prihodki iz opravnin										
<i>Prihodki iz opravnin iz finančnih instrumentov, ki niso merjeni po pošteni vrednosti prek poslovnega izida</i>										
Kartično in bankomatsko poslovanje	27.216	22.753	51.152	42.374	21%	11.331	9.636	20.866	17.779	17%
Transakcijski računni strank	22.813	21.870	45.281	42.999	5%	13.058	14.170	26.003	27.788	-6%
<i>Drugi prihodki iz opravnin</i>										
Plačilni promet	23.328	19.183	43.382	36.585	19%	6.216	5.726	11.901	10.982	8%
Upravljanje pooblaščenih investicijskih družb	7.186	6.360	14.909	12.130	23%	2.228	2.021	4.604	3.936	17%
Dana jamstva	3.988	3.452	7.697	6.796	13%	2.036	1.942	3.973	3.847	3%
Investicijsko bančništvo	2.932	2.334	6.004	5.191	16%	2.228	1.774	4.651	4.071	14%
Posredovanje zavarovalnih produktov	2.650	2.278	5.119	4.092	25%	1.944	1.849	3.904	3.320	18%
Druge storitve	5.823	3.298	11.024	5.200	112%	3.547	1.868	7.135	2.610	173%
Skupaj	95.936	81.528	184.568	155.367	19%	42.588	38.986	83.037	74.333	12%
Odhodki za opravnine										
<i>Odhodki za opravnine iz finančnih instrumentov, ki niso merjeni po pošteni vrednosti prek poslovnega izida</i>										
Kartično in bankomatsko poslovanje	19.018	15.830	36.772	30.099	22%	7.859	6.487	14.794	12.493	18%
<i>Drugi odhodki iz opravnin</i>										
Plačilni promet	3.472	2.721	6.290	5.153	22%	305	251	508	460	10%
Zavarovanje imetnikov osebnih računov in zlatih kartic	317	354	645	725	-11%	225	228	454	531	-15%
Investicijsko bančništvo	1.876	1.655	3.423	3.062	12%	1.131	1.016	1.853	1.819	2%
Prejeta jamstva	493	20	931	300	-	485	6	898	264	-
Druge storitve	1.625	1.007	2.841	1.975	44%	264	209	434	362	20%
Skupaj	26.801	21.587	50.902	41.314	23%	10.269	8.197	18.941	15.929	19%
Čiste opravnine	69.135	59.941	133.666	114.053	17%	32.319	30.789	64.096	58.404	10%

4.4. Realizirani čisti dobički/(izgube) iz finančnih sredstev in obveznosti, ki niso merjeni po pošteni vrednosti prek poslovnega izida

	v tisoč EUR								
	NLB Skupina				NLB				
	1. 4. - 30. 6. 2022	1. 4. - 30. 6. 2021	1. 1. - 30. 6. 2022	1. 1. - 30. 6. 2021	1. 4. - 30. 6. 2022	1. 4. - 30. 6. 2021	1. 1. - 30. 6. 2022	1. 1. - 30. 6. 2021	
Dolžniški vrednostni papirji, merjeni po pošteni vrednosti prek drugega vseobsegajočega donosa	76	47	(1.671)	(2)	-	-	4	(316)	23
Dolžniški vrednostni papirji, merjeni po odplačni vrednosti	(10)	-	(9)	-	-	-	-	(734)	-
Skupaj	66	47	(1.680)	(2)	-	-	4	(1.050)	23

4.5. Čisti dobički/(izgube) iz finančnih sredstev in obveznosti v posesti za trgovanje

	v tisoč EUR							
	NLB Skupina				NLB			
	1. 4. - 30. 6. 2022	1. 4. - 30. 6. 2021	1. 1. - 30. 6. 2022	1. 1. - 30. 6. 2021	1. 4. - 30. 6. 2022	1. 4. - 30. 6. 2021	1. 1. - 30. 6. 2022	1. 1. - 30. 6. 2021
Nakup in prodaja tujih valut	7.890	4.858	13.000	9.050	1.799	1.115	3.485	2.256
Dolžniški vrednostni papirji	43	(355)	2	(24)	29	(60)	(28)	(269)
Izvedeni finančni instrumenti	3.766	487	6.406	646	3.355	486	5.038	591
Skupaj	11.699	4.990	19.408	9.672	5.183	1.541	8.495	2.578

4.6. Čisti dobički/(izgube) iz finančnih sredstev, obvezno merjenih po pošteni vrednosti prek poslovnega izida, ki niso v posesti za trgovanje

	v tisoč EUR							
	NLB Skupina				NLB			
	1. 4. - 30. 6. 2022	1. 4. - 30. 6. 2021	1. 1. - 30. 6. 2022	1. 1. - 30. 6. 2021	1. 1. - 31. 3. 2022	1. 1. - 31. 3. 2021	1. 1. - 30. 6. 2022	1. 1. - 30. 6. 2021
Lastniški vrednostni papirji	(513)	618	(650)	989	(283)	378	(94)	430
Dolžniški vrednostni papirji	(88)	(9)	(173)	(20)	-	-	-	-
Kreditni strankam, ki niso banke	-	14.960	-	15.739	(1.756)	12.714	(1.790)	13.463
Skupaj	(601)	15.569	(823)	16.708	(2.039)	13.092	(1.884)	13.893

Aprila 2021 je bila poplačana znatna izpostavljenost, ki je bila restrukturirana v letu 2014 in razvrščena kot nedonosna. Na nivoju NLB Skupine je posledično prišlo do pozitivnega učinka vrednotenja v višini 14.837 tisoč EUR, na nivoju NLB pa v višini 13.033 tisoč EUR.

4.7. Drugi čisti poslovni dobički/(izgube)

	v tisoč EUR									
	NLB Skupina					NLB				
	1. 4. - 30. 6. 2022	1. 4. - 30. 6. 2021	1. 1. - 30. 6. 2022	1. 1. - 30. 6. 2021	sprememba	1. 4. - 30. 6. 2022	1. 4. - 30. 6. 2021	1. 1. - 30. 6. 2022	1. 1. - 30. 6. 2021	sprememba
Drugi poslovni prihodki										
Prihodki od nebančnih storitev	1.687	1.585	3.231	3.185	1%	1.564	1.443	3.007	2.776	8%
Najemnine od naložbenih nepremičnin	712	829	1.754	1.819	-4%	132	95	284	189	50%
Vrednotenje naložbenih nepremičnin na pošteno vrednost	11	-	72	-	-	11	-	11	-	-
Drugi poslovni prihodki	2.295	10.652	4.459	12.354	-	1.209	8.779	1.716	9.822	-
Skupaj	4.705	13.066	9.516	17.358	-45%	2.916	10.317	5.018	12.787	-61%
Drugi poslovni odhodki										
Vrednotenje naložbenih nepremičnin na pošteno vrednost	1	7	67	7	-	1	-	1	-	-
Drugi poslovni odhodki	1.334	600	3.105	1.271	144%	698	207	4.557	500	-
Skupaj	1.335	607	3.172	1.278	148%	699	207	4.558	500	-
Drugi čisti poslovni dobički/(izgube)	3.370	12.459	6.344	16.080	-61%	2.217	10.110	460	12.287	-96%

Drugi poslovni prihodki v 2021 vključujejo poravnavo pravnega spora v višini 8.978 tisoč EUR na NLB Skupini in 8.559 tisoč EUR na NLB.

4.8. Administrativni stroški

	v tisoč EUR									
	NLB Skupina					NLB				
	1. 4. - 30. 6. 2022	1. 4. - 30. 6. 2021	1. 1. - 30. 6. 2022	1. 1. - 30. 6. 2021	sprememba	1. 4. - 30. 6. 2022	1. 4. - 30. 6. 2021	1. 1. - 30. 6. 2022	1. 1. - 30. 6. 2021	sprememba
Stroški dela	65.213	56.512	122.715	111.659	10%	29.489	26.024	56.011	51.814	8%
Splošni in administrativni stroški	39.011	32.644	72.700	62.442	16%	17.867	13.837	33.297	26.891	24%
Skupaj	104.224	89.156	195.415	174.101	12%	47.356	39.861	89.308	78.705	13%

4.9. Vplačila v sklad za reševanje in sistem zajamčenih vlog

	v tisoč EUR									
	NLB Skupina					NLB				
	1. 4. - 30. 6. 2022	1. 4. - 30. 6. 2021	1. 1. - 30. 6. 2022	1. 1. - 30. 6. 2021	sprememba	1. 4. - 30. 6. 2022	1. 4. - 30. 6. 2021	1. 1. - 30. 6. 2022	1. 1. - 30. 6. 2021	sprememba
Vplačila v sistem zajamčenih vlog	14.262	13.924	20.962	20.205	4 %	7.614	7.543	7.614	7.543	1 %
Vplačila v sklad za reševanje	2.146	1.992	2.194	1.992	10 %	2.099	1.992	2.099	1.992	5 %
Skupaj	16.408	15.916	23.156	22.197	4 %	9.713	9.535	9.713	9.535	2 %

4.10. Amortizacija

	v tisoč EUR									
	NLB Skupina					NLB				
	1. 4. - 30. 6. 2022	1. 4. - 30. 6. 2021	1. 1. - 30. 6. 2022	1. 1. - 30. 6. 2021	sprememba	1. 4. - 30. 6. 2022	1. 4. - 30. 6. 2021	1. 1. - 30. 6. 2022	1. 1. - 30. 6. 2021	sprememba
Amortizacija nepredmetnih sredstev	3.963	4.104	7.889	8.167	-3 %	1.430	1.515	2.932	3.014	-3 %
Amortizacija opredmetenih osnovnih sredstev										
- lastna opredmetena osnovna sredstva	5.671	5.344	11.160	10.686	4 %	2.567	2.673	5.141	5.353	-4 %
- pravica do uporabe sredstev	2.165	2.126	4.264	4.340	-2 %	254	223	492	432	14 %
Skupaj	11.799	11.574	23.313	23.193	1 %	4.251	4.411	8.565	8.799	-3 %

4.11. Rezervacije

	v tisoč EUR							
	NLB Skupina				NLB			
	1. 4. - 30. 6. 2022	1. 4. - 30. 6. 2021	1. 1. - 30. 6. 2022	1. 1. - 30. 6. 2021	1. 4. - 30. 6. 2022	1. 4. - 30. 6. 2021	1. 1. - 30. 6. 2022	1. 1. - 30. 6. 2021
Rezervacije za prevzete obveznosti (pojasnilo 5.12.b)	(1.007)	(2.288)	(1.767)	(5.594)	(1.004)	(1.703)	(1.528)	(4.968)
Rezervacije za reorganizacijo	4.679	7.701	4.679	7.701	-	-	-	-
Rezervacije za pravna tveganja	262	3.133	635	3.171	100	92	100	(1.717)
Druge rezervacije	(1)	-	(11)	-	-	-	-	-
Skupaj	3.933	8.546	3.536	5.278	(904)	(1.611)	(1.428)	(6.685)

4.12. Oslabitev

	v tisoč EUR							
	NLB Skupina				NLB			
	1. 4. - 30. 6. 2022	1. 4. - 30. 6. 2021	1. 1. - 30. 6. 2022	1. 1. - 30. 6. 2021	1. 4. - 30. 6. 2022	1. 4. - 30. 6. 2021	1. 1. - 30. 6. 2022	1. 1. - 30. 6. 2021
Oslabitev finančnih sredstev								
Stanje na računih pri centralnih bankah in vpogledne vloge pri bankah	(16)	118	(38)	153	(85)	54	(99)	58
Kreditni strankam, ki niso banke, merjeni po odplačni vrednosti (pojasnilo 5.10.a)	(7.585)	(16.615)	(4.957)	(29.907)	787	(1.008)	(815)	(10.079)
Kreditni bankam, merjeni po odplačni vrednosti (pojasnilo 5.10.a)	(31)	51	62	77	(165)	(1)	42	(1)
Dolžniški vrednostni papirji, merjeni po pošteni vrednosti prek drugega vseobsegajočega donosa (pojasnilo 5.10.b)	4.244	3.359	5.011	3.619	5.000	(195)	5.987	(24)
Dolžniški vrednostni papirji, merjeni po odplačni vrednosti (pojasnilo 5.10.b)	(146)	(80)	378	527	(11)	(382)	128	106
Druge finančna sredstva, merjena po odplačni vrednosti (pojasnilo 5.10.a)	2.901	693	3.698	409	85	(26)	115	(8)
Skupaj oslabitev finančnih sredstev	(633)	(12.474)	4.154	(25.122)	5.611	(1.558)	5.358	(9.948)
Oslabitev drugih sredstev								
Opredmetena osnovna sredstva	-	-	-	88	-	-	-	-
Druge sredstva	(8)	467	(15)	796	-	-	-	-
Skupaj	(8)	467	(15)	884	-	-	-	-
Skupaj oslabitev nefinančnih sredstev	(8)	467	(15)	884	-	-	-	-
Oslabitev skupaj	(641)	(12.007)	4.139	(24.238)	5.611	(1.558)	5.358	(9.948)

Oslabitev finančnih sredstev vključujejo 8.900 tisoč EUR 12-mesečnih pričakovanih kreditnih izgub finančnih sredstev v skupini 1, pridobljenih s poslovno združitvijo (pojasnilo 4.13.). Od tega se 8.894 tisoč EUR nanaša na finančna sredstva, merjena po odplačni vrednosti, 5 tisoč EUR na finančna sredstva, merjena po pošteni vrednosti prek drugega vseobsegajočega donosa, in 1 tisoč EUR na stanja na računih pri centralnih bankah in vpogledne vloge pri bankah.

Oslabitev dolžniških vrednostnih papirjev, merjenih po odplačni vrednosti se nanašajo predvsem na oslabitev ruskega javnega dolga (pojasnilo 5.4.).

4.13. Pridobitev N Banke d.d., Ljubljana

Na ravni Evropske centralne banke in Enotnega odbora za reševanje je bila 28. 02. 2022 sprejeta odločitev, da bančna skupina Sberbank Europe AG, ki je imela hčerinsko banko tudi v Sloveniji, prekine s poslovanjem. Hkrati je bilo sprejeto tudi prehodno obdobje oziroma kratkotrajni moratorij, v katerem se je za slovensko hčerinsko banko Sberbank banka d.d. poiskala rešitev za zagotovitev nemotenega poslovanja vsem njenim komitentom. Tako je z namenom ohranitve finančne stabilnosti v Sloveniji, Enotni odbor za reševanje 1. marca 2022 v sodelovanju z Banko Slovenije sprejel

shemo in sklep za reševanje Sberbank banke d.d., Ljubljana. Na podlagi tega sklepa je Banka Slovenije izdala odločbo z uporabo instrumenta prodaje poslovanja na način, da se od imetnikov delnic prenesejo na prevzemnika vse delnice. V postopku iskanja novega lastnika Sberbank banke d.d., Ljubljana, je bil sklenjen dogovor o prodaji z NLB, ki je s 1. marcem 2022 postala 100 % lastnica delnic banke. Na dan pridobitve je imela banka eno odvisno družbo v 100 % lasti in sicer Privatinvest d.o.o., ki ima med svojimi sredstvi vključene le nepremičnine, prejete kot unovčeno zavarovanje.

Aprila 2022 se je Sberbank banka d.d., Ljubljana preimenovala v N Banka d.d., Ljubljana.

Kupnina za nakup banke je znašala 5.109 tisoč EUR in je bila v celoti plačana v denarju. Dogovorov o pogojnih plačilih ni. Denarna sredstva v pridobljenih družbah so na dan prevzema znašala 265.062 tisoč EUR, neto priliv denarnih sredstev je znašal 259.953 tisoč EUR (vključeno v izkaz denarnih tokov med Izdatke pri naložbenju).

Sredstva in obveznosti, pripoznane ob pridobitvi, so naslednje:

	v tisoč EUR
Denar v blagajni, stanje na računih pri centralnih bankah in vpogledne vloge pri bankah	265.062
Finančna sredstva, namenjena trgovanju	4.788
Finančna sredstva, obvezno merjena po pošteni vrednosti prek poslovnega izida, ki niso v posesti za trgovanje	332
Finančna sredstva, merjena po pošteni vrednosti prek drugega vseobsegajočega donosa	69.387
Finančna sredstva, merjena po odplačni vrednosti	
- dolžniški vrednostni papirji	12.819
- krediti bankam	2.489
- krediti strankam, ki niso banke	1.148.615
- druga finančna sredstva	3.465
Naložbe v kapital pridruženih družb in skupnih podvigov	11
Opredmetena sredstva	
Opredmetena osnovna sredstva	10.905
Naložbene nepremičnine	464
Neopredmetena sredstva	1.424
Terjatve za davek iz dohodka	46
Terjatve za odloženi davek	4.481
Druga sredstva	2.169
Skupaj sredstva	1.526.457
Finančne obveznosti v posesti za trgovanje	4.698
Finančne obveznosti, merjene po odplačni vrednosti	
- depoziti bank in centralnih bank	24.937
- krediti bank in centralnih bank	190.008
- depoziti strank, ki niso banke	1.072.411
- druge finančne obveznosti	30.155
Rezervacije (pojasnilo 5.16.)	21.896
Obveznosti za davek iz dohodka	2.249
Druge obveznosti	2.184
Skupaj obveznosti	1.348.538
Pridobljena neto opredeljiva sredstva	177.919
Dano nadomestilo	5.109
Izpogajani nakup (slabo ime)	172.810

NLB je lastnica 100 % N Banke, zato ob pridobitvi ni bil pripoznan kapital manjšinskih lastnikov.

Rezultat pridobitve N Banke je dobiček pri izpogajanem nakupu (slabo ime) v višini 172.810 tisoč EUR, ki je pripoznan v izkazu poslovnega izida v postavki »Slabo ime«. Trenutne tržne razmere, ko so banke večinoma vrednotene pod njihovo neto knjigovodsko vrednostjo, običajno povzročijo pripoznanje dobička pri izpogajanem nakupu. Ob pridobitvi N Banke je le-ta še višji, kot bi bil v primeru redne transakcije, saj je bila banka pridobljena v postopku reševanja. Slabo ime ni obdavčeno.

S pridobitvijo so se zunajbilančne obveznosti na NLB Skupini povečale za 277.772 tisoč EUR:

	v tisoč EUR
Garancije	136.309
- finančne	41.615
- storitvene	94.694
Prevzete obveznosti iz odobrenih kreditov	138.749
Nepokriti dokumentarni akreditivi	2.714
Skupaj	277.772

Ker je bila banka pridobljena v zelo kratkem časovnem okviru v postopku reševanja, so bili stroški v zvezi s prevzemom nematerialni.

NLB je pridobila vse potrebne informacije za merjenje poštenih vrednosti, zato niso bili izmerjeni in pripoznani nobeni začasni zneski.

Tehnike vrednotenja, uporabljene za merjenje poštene vrednosti pridobljenih materialnih sredstev in obveznosti, so bile naslednje:

Pridobljena sredstva	Tehnika vrednotenja
Donosna posojila	<i>Pristop diskontiranega denarnega toka:</i> Ker gre za donosna posojila, je bilo predpostavljeno, da bodo odplačana z bodočimi denarnimi tokovi v skladu z amortizacijskimi načrti. Kreditno tveganje je bilo upoštevano pri posojilih, ki so v lokalnih računovodskih izkazih N Banke razvrščeni v stopnjo 2, z ustreznim zmanjšanjem prihodnjih denarnih tokov. Ocenjeno je bilo tudi tveganje predplačil pri potrošniških in stanovanjskih posojilih. <i>Diskontne stopnje,</i> uporabljene za določitev poštene vrednosti kreditov, temeljijo na podatkih, ki jih javno objavlja Banka Slovenije. Le-ti predstavljajo tržne obrestne mere in so zato najbolj primerni. Diskontne stopnje se razlikujejo glede na produkt, segment strank, ročnost in valuto.
Nedonosna posojila	<i>Pristop diskontiranega denarnega toka:</i> Ker gre za nedonosna posojila, na splošno ni mogoče domnevati, da bodo poplačana z denarnimi tokovi iz rednega poslovanja stranke. Namesto tega je bilo uporabljeno načelo nedelujočega podjetja, pri čemer je bila kot pričakovani denarni tok upoštevana likvidacijska vrednost zavarovanja s premoženjem. Za oceno likvidacijske vrednosti zavarovanja, ki je bilo nato diskontirano za obdobje štirih let, z zahtevanim donosom 15 %, so bili uporabljeni ustrezni odbitki glede na starost ocen, vrsto zavarovanja, vrsto lokacije in vrsto nepremičnine.
Dožniški vrednostni papirji	Poštene vrednosti dožniških vrednostnih papirjev, uvrščene na 1. raven hierarhije poštene vrednosti, so bile določene na podlagi neprilagojenih tržnih cen delujočega trga za identičnega sredstva. Za potrebe vrednotenja dožniških vrednostnih papirjev, uvrščenih na 2. raven, je bil uporabljen na donosu zasnovan način ocenjevanja vrednosti, ki temelji na oceni prihodnjih časovno opredeljenih denarnih tokov, diskontiranih na sedanjo vrednost. Pri vrednotenju dožniških vrednostnih papirjev so bile uporabljene vrednosti netveganih krivulj donosnosti ter pribitki nad krivuljo donosnosti (kreditni, likvidnostni in deželni).
Nepremičnine	Pri ocenjevanju vrednosti nepremičnin so bili uporabljeni trije načini - na donosu zasnovan način, način tržnih primerjav in pristop preostale vrednosti zemljišča. Vsak način vrednotenja obravnava z različnih vidikov in upošteva podatke iz različnih virov. Najprimernejši način je odvisen od značilnosti in uporabe posamezne nepremičnine. <i>Na donosu zasnovan način:</i> vrednost nepremičnine ocenjuje glede na znesek dohodka, ki ga lahko ustvari. Vrednost nepremičnine se izračuna s pretvorbo pričakovanega dohodka od nepremičnine v oceno sedanje vrednosti dohodka s pomočjo tržne kapitalizacije. Ta metoda se običajno uporablja za vrednotenje nepremičnin, ki ustvarjajo dohodek. <i>Način tržnih primerjav:</i> vrednost nepremičnine ocenjuje s primerjavo vrednosti primerljivih nepremičnin, ki so bile nedavno prodane. Ta način se včasih poimenuje kot "način neposredne primerljive prodaje". Zanesljivost kazalnika, uporabljenega v tej metodi, je odvisna od kakovosti primerljivih podatkov, pridobljenih na trgu, in sposobnosti ocenjevalca, da opravi primerne in sprejemljive prilagoditve. Kadar prodajne transakcije niso na voljo, način tržnih primerjav morda ne bo rezultiral v zanesljivi oceni vrednosti. <i>Pristop preostale vrednosti zemljišča:</i> je metoda za izračun vrednosti zemljišč za namene razvoja. Izvede se tako, da se od skupne vrednosti razvojnega projekta odštejejo vsi stroški, povezani z razvojnim projektom, vključno z dobičkom, vendar brez stroška zemljišča. Velja samo za zemljišča za namene razvoja in gradbena zemljišča.
Pridobljene obveznosti	Tehnika vrednotenja
Depoziti	<i>Pristop diskontiranega denarnega toka:</i> Prihodnji denarni tokovi so bili diskontirani z uporabo tržnih obrestnih mer za vezane vloge. Kot diskontna stopnja so bile uporabljene povprečne obrestne mere za depozite, kot jih objavlja Banka Slovenije.

Poštena vrednost pridobljenih kreditov strankam, ki niso banke, znaša 1.148.615 tisoč EUR, od tega se 1.127.261 tisoč EUR nanaša na donosni portfelj in 21.354 tisoč EUR na nedonosnega. Slednji je bil pripoznan kot pridobljeno finančno sredstvo s poslabšano kreditno kakovostjo (POCI). Bruto pogodbeni znesek donosnih kreditov strankam, ki niso banke, znaša 1.135.072 tisoč EUR in za te kredite so bile pripoznane 12-mesečne pričakovane kreditne izgube v višini 8.552 tisoč EUR v izkazu poslovnega izida. Bruto pogodbeni znesek nedonosnih kreditov strankam, ki niso banke znaša 49.641 tisoč EUR. Ob tem je pričakovati, da približno 23 mio EUR pogodbenih denarnih tokov ne bo zbranih.

Neposredno po pridobitvi so bile v izkazu poslovnega izida pripoznane 12-mesečne pričakovane kreditne izgube za sredstva v skupini 1 v višini 8.900 tisoč EUR in pripadajoči odloženi davki v višini 1.691 tisoč EUR. Dodatno je bilo v konsolidiranih računovodskih izkazih NLB Skupine od pridobitve dalje pripoznanih 4.141 tisoč EUR prihodkov, 1.021 tisoč EUR izgube po davkih in 907 tisoč EUR druge vseobsegajoče izgube. Če bi bila pridobitev 1. januarja 2022, poslovodstvo ocenjuje, da bi konsolidirani prihodki (brez slabega imena) znašali približno 450 mio EUR in konsolidirani dobiček leta (brez slabega imena) približno 105 mio EUR. Natančen rezultat je težko oceniti zaradi spremenjenih okoliščin med letom, predvsem zaradi vpliva vojne v Ukrajini.

4.14. Čisti dobički/izgube iz nekratkoročnih sredstev v posesti za prodajo

	v tisoč EUR								
	NLB Skupina					NLB			
	1. 4. - 30. 6. 2022	1. 4. - 30. 6. 2021	1. 1. - 30. 6. 2022	1. 1. - 30. 6. 2021	1. 4. - 30. 6. 2022	1. 4. - 30. 6. 2021	1. 1. - 30. 6. 2022	1. 1. - 30. 6. 2021	1. 1. - 30. 6. 2021
Čisti dobički/(izgube) iz osnovnih sredstev	(23)	224	(10)	224	(47)	203	(37)	203	
Skupaj	(23)	224	(10)	224	(47)	203	(37)	203	

4.15. Davek iz dohodka

	v tisoč EUR									
	NLB Skupina					NLB				
	1. 4. - 30. 6. 2022	1. 4. - 30. 6. 2021	1. 1. - 30. 6. 2022	1. 1. - 30. 6. 2021	sprememba	1. 4. - 30. 6. 2022	1. 4. - 30. 6. 2021	1. 1. - 30. 6. 2022	1. 1. - 30. 6. 2021	sprememba
Iz rednega poslovanja	6.159	6.178	11.040	10.023	10 %	1.055	1.179	1.650	1.854	-11 %
Odloženi davek (pojasnilo 5.13.)	(728)	(1.352)	(407)	(462)	12 %	(996)	(8)	(1.220)	(74)	-
Skupaj	5.431	4.826	10.633	9.561	11 %	59	1.171	430	1.780	-76 %

5. Razkritja k zgoščenemu izkazu finančnega položaja

5.1. Denar v blagajni, stanje na računih pri centralnih bankah in vpogledne vloge pri bankah

v tisoč EUR						
	NLB Skupina			NLB		
	30. 06. 2022	31. 12. 2021	sprememba	30. 06. 2022	31. 12. 2021	sprememba
Stanje na računih in obvezne rezerve pri centralnih bankah	3.517.590	4.133.104	-15%	2.088.544	2.982.576	-30%
Blagajna	554.708	509.596	9%	192.742	178.045	8%
Vpogledne vloge pri bankah	249.671	363.246	-31%	87.590	90.163	-3%
	4.321.969	5.005.946	-14%	2.368.876	3.250.784	-27%
Popravki vrednosti	(853)	(894)	5%	(248)	(347)	29%
Skupaj	4.321.116	5.005.052	-14%	2.368.628	3.250.437	-27%

5.2. Finančni instrumenti v posesti za trgovanje

a) Finančna sredstva v posesti za trgovanje

v tisoč EUR						
	NLB Skupina			NLB		
	30. 06. 2022	31. 12. 2021	sprememba	30. 06. 2022	31. 12. 2021	sprememba
Izvedeni finančni instrumenti						
Zamenjave	11.138	6.665	67%	7.707	6.675	15%
Opcijske pogodbe	1.182	54	-	645	54	-
Terminski posli	2.579	959	169%	2.324	953	144%
Skupaj	14.899	7.678	94%	10.676	7.682	39%

b) Finančne obveznosti v posesti za trgovanje

v tisoč EUR						
	NLB Skupina			NLB		
	30. 06. 2022	31. 12. 2021	sprememba	30. 06. 2022	31. 12. 2021	sprememba
Izvedeni finančni instrumenti						
Zamenjave	7.983	6.609	21%	5.022	6.626	-24%
Opcijske pogodbe	1.490	53	-	661	53	-
Terminski posli	2.506	923	172%	2.280	923	147%
Skupaj	11.979	7.585	58%	7.963	7.602	5%

5.3. Finančni instrumenti, obvezno merjeni po pošteni vrednosti prek poslovnega izida, ki niso v posesti za trgovanje

v tisoč EUR						
	NLB Skupina			NLB		
	30. 06. 2022	31. 12. 2021	sprememba	30. 06. 2022	31. 12. 2021	sprememba
Sredstva						
Delnice	4.754	4.472	6%	4.377	4.472	-2%
Investicijski skladi	10.018	12.428	-19%	2.000	-	-
Obveznice	3.171	4.261	-26%	-	-	-
Kreditni podjetjem	-	-	-	7.991	7.888	1%
Skupaj	17.943	21.161	-15%	14.368	12.360	16%
Obveznosti						
Kreditni podjetjem	-	-	-	2.234	352	-
Druge finančne obveznosti (pojasnilo 2.2.)	1.535	-	-	824	-	-
Skupaj	1.535	-	-	3.058	352	-

5.4. Finančna sredstva, merjena po pošteni vrednosti prek drugega vseobsegajočega donosa

Razčlenitev po vrstah

	v tisoč EUR					
	NLB Skupina			NLB		
	30. 06. 2022	31. 12. 2021	sprememba	30. 06. 2022	31. 12. 2021	sprememba
Obveznice	2.751.075	3.251.826	-15%	1.301.288	1.526.237	-15%
Delnice	21.392	22.109	-3%	269	219	23%
Sklad za reševanje bank	58.710	44.490	32%	42.945	44.490	-3%
Zakladne menice	179.930	105.866	70%	160.448	14.805	-
Komercialni zapisi	8.936	37.569	-76%	-	-	-
Skupaj	3.020.043	3.461.860	-13%	1.504.950	1.585.751	-5%
Popravki vrednosti (pojasnilo 5.10.b)	(17.093)	(12.016)	-42%	(9.045)	(3.001)	-

Na dan 30. junija 2022, obveznice na ravni NLB Skupine in NLB vključujejo ruske državne obveznice z zapadlostjo september 2023 v nominalni vrednosti 8.000 tisoč USD (7.607 tisoč EUR). Njihova poštena vrednost na dan 30. junija 2022 je ocenjena na 1.812 tisoč EUR (31. decembra 2021: 7.531 tisoč EUR), medtem ko oslabitve teh obveznic znašajo 6.061 tisoč EUR (31. decembra 2021: 19 tisoč EUR).

NLB Skupina in NLB sta imeli na dan 31. decembra 2021 tudi ruske državne obveznice v nominalni vrednosti 14 mio USD, ki so bile v maju 2022 v celoti poplačane.

NLB Skupina in NLB drugih neposrednih izpostavljenosti do Rusije nimata.

5.5. Finančna sredstva, merjena po odplačni vrednosti

Razčlenitev po vrstah

	v tisoč EUR					
	NLB Skupina			NLB		
	30. 06. 2022	31. 12. 2021	sprememba	30. 06. 2022	31. 12. 2021	sprememba
Dolžniški vrednostni papirji	1.866.595	1.717.626	9%	1.599.093	1.436.424	11%
Kreditni bankam	176.826	140.683	26%	300.943	199.287	51%
Kreditni strankam, ki niso banke	12.620.218	10.587.121	19%	5.647.493	5.145.153	10%
Druga finančna sredstva	138.304	122.229	13%	101.515	92.404	10%
Skupaj	14.801.943	12.567.659	18%	7.649.044	6.873.268	11%

a) Dolžniški vrednostni papirji

	v tisoč EUR					
	NLB Skupina			NLB		
	30. 06. 2022	31. 12. 2021	sprememba	30. 06. 2022	31. 12. 2021	sprememba
Država	1.439.589	1.317.248	9%	1.190.563	1.041.787	14%
Gospodarstvo	87.070	79.852	9%	66.864	72.632	-8%
Banke	317.440	295.653	7%	317.440	295.653	7%
Finančne organizacije	26.184	28.178	-7%	26.184	28.178	-7%
	1.870.283	1.720.931	9%	1.601.051	1.438.250	11%
Popravki vrednosti (pojasnilo 5.10.b)	(3.688)	(3.305)	-12%	(1.958)	(1.826)	-7%
Skupaj	1.866.595	1.717.626	9%	1.599.093	1.436.424	11%

b) Krediti bankam

	v tisoč EUR					
	NLB Skupina			NLB		
	30. 06. 2022	31. 12. 2021	sprememba	30. 06. 2022	31. 12. 2021	sprememba
Kreditni	6.715	10.200	-34%	135.034	117.490	15%
Vezane vloge	143.727	130.602	10%	164.749	81.900	101%
Odkupljene terjatve	1.385	79	-	1.385	79	-
Začasno kupljeni vrednostni papirji	25.259	-	-	-	-	-
	177.086	140.881	26%	301.168	199.469	51%
Popravki vrednosti (pojasnilo 5.10.a)	(260)	(198)	-31%	(225)	(182)	-24%
Skupaj	176.826	140.683	26%	300.943	199.287	51%

c) Krediti strankam, ki niso banke

v tisoč EUR						
	NLB Skupina			NLB		
	30. 06. 2022	31. 12. 2021	sprememba	30. 06. 2022	31. 12. 2021	sprememba
Krediti	12.227.990	10.310.300	19%	5.501.125	5.006.871	10%
Okvirni krediti	417.096	352.018	18%	183.257	174.063	5%
Terjatve iz finančnega najema	154.487	108.715	42%	-	-	-
Posojilne kartice	142.290	129.330	10%	58.980	59.305	-1%
Terjatve iz danih jamstev	2.001	2.731	-27%	756	1.333	-43%
	12.943.864	10.903.094	19%	5.744.118	5.241.572	10%
Popravki vrednosti (pojasnilo 5.10.a)	(323.646)	(315.973)	-2%	(96.625)	(96.419)	0%
Skupaj	12.620.218	10.587.121	19%	5.647.493	5.145.153	10%

d) Druga finančna sredstva

v tisoč EUR						
	NLB Skupina			NLB		
	30. 06. 2022	31. 12. 2021	sprememba	30. 06. 2022	31. 12. 2021	sprememba
Terjatve v obračunu in drugi začasni računi	42.199	40.436	4%	33.005	23.945	38%
Terjatve iz kartičnega poslovanja	21.415	22.670	-6%	16.604	15.270	9%
Terjatve do kupcev	8.072	8.227	-2%	1.014	1.311	-23%
Terjatve za opravnine	7.878	7.303	8%	1.134	3.041	-63%
Terjatve do poravnalnega računa, borznoposredniških družb in drugih za prodajo vrednostnih papirjev in skrbniških poslov	776	613	27%	775	610	27%
Razmejni prihodki	2.095	1.715	22%	2.992	1.690	77%
Terjatve za dividende	-	-	-	13.467	20.493	-34%
Terjatve za dane finančne predujme	3.894	1.526	155%	-	-	-
Druga finančna sredstva	61.564	45.965	34%	33.584	27.197	23%
	147.893	128.455	15%	102.575	93.557	10%
Popravki vrednosti (pojasnilo 5.10.a)	(9.589)	(6.226)	-54%	(1.060)	(1.153)	8%
Skupaj	138.304	122.229	13%	101.515	92.404	10%

5.6. Nekratkoročna sredstva v posesti za prodajo

Na dan 30. junija 2022 »Nekratkoročna sredstva v posesti za prodajo« vključujejo poslovne objekte in sredstva, prejeta za poplačilo terjatev, ki so v postopku prodaje in na NLB Skupini znašajo 7.441 tisoč EUR (31. decembra 2021: 7.051 tisoč EUR), na NLB pa 4.587 tisoč EUR (31. decembra 2021: 4.089 tisoč EUR).

5.7. Opredmetena osnovna sredstva

Razčlenitev po vrstah

v tisoč EUR						
	NLB Skupina			NLB		
	30. 06. 2022	31. 12. 2021	sprememba	30. 06. 2022	31. 12. 2021	sprememba
Lastna opredmetena osnovna sredstva	226.685	223.593	1%	76.119	82.905	-8%
Pravica do uporabe sredstev	25.921	23.421	11%	3.352	3.217	4%
Skupaj	252.606	247.014	2%	79.471	86.122	-8%

5.8. Naložbene nepremičnine

v tisoč EUR						
	NLB Skupina			NLB		
	30. 06. 2022	31. 12. 2021	sprememba	30. 06. 2022	31. 12. 2021	sprememba
Gradbeni objekti	44.375	47.164	-6%	8.772	8.999	-3%
Zemljišča	946	460	106%	182	182	0%
Skupaj	45.321	47.624	-5%	8.954	9.181	-2%

5.9. Druga sredstva

v tisoč EUR						
	NLB Skupina			NLB		
	30. 06. 2022	31. 12. 2021	sprememba	30. 06. 2022	31. 12. 2021	sprememba
Sredstva, prejeta za poplačilo terjatev	71.515	75.450	-5%	4.709	4.827	-2%
Nevračunani stroški	15.865	10.046	58%	7.904	6.202	27%
Zaloge	2.470	2.173	14%	42	42	0%
Terjatve za davke	1.407	1.826	-23%	296	621	-52%
Terjatve za dane predujme	3.253	1.726	88%	124	161	-23%
Skupaj	94.510	91.221	4%	13.075	11.853	10%

5.10. Gibanje popravkov vrednosti finančnih sredstev

a) Gibanje popravkov vrednosti kreditov in terjatev, merjenih po odplačni vrednosti

v tisoč EUR										
NLB Skupina										
	Kreditni bankam		Kreditni strankam, ki niso banke				Druga finančna sredstva			
	12-mesečne pričakovane kreditne izgube	Vseživljenske pričakovane kreditne izgube - kreditno oslabiljene	12-mesečne pričakovane kreditne izgube	Vseživljenske pričakovane kreditne izgube - ne kreditno oslabiljene	Vseživljenske pričakovane kreditne izgube - kreditno oslabiljene	12-mesečne pričakovane kreditne izgube	Vseživljenske pričakovane kreditne izgube - ne kreditno oslabiljene	Vseživljenske pričakovane kreditne izgube - kreditno oslabiljene	Vseživljenske pričakovane kreditne izgube - kreditno oslabiljene	
Stanje 1. januarja 2022	198	-	69.297	34.022	212.654	476	36	5.714		
Tečajne razlike na otvoritvena stanja odvisnih družb	-	-	(50)	(17)	342	1	(1)	4		
Prenosi	(60)	60	9.788	(5.889)	(3.899)	4	25	(29)		
Povečanja/(Zmanjšanja) (pojasnilo 4.12.)	21	45	(63)	6.283	10.305	109	(6)	3.664		
Odpisi	-	-	(1)	(5)	(9.643)	(22)	(19)	(566)		
Spremembe modelov/parametrov tveganja (pojasnilo 4.12.)	(4)	-	(4.991)	3.001	24	(6)	11	(13)		
Tečajne razlike in druga gibanja	-	-	6	(2)	2.484	176	4	27		
Stanje 30. junija 2022	155	105	73.986	37.393	212.267	738	50	8.801		
Poplačila odpisanih terjatev (pojasnilo 4.12.)	-	-	-	-	19.516	-	-	61		

Stolpec Povečanja/(Zmanjšanja) vključuje tudi 12-mesečne pričakovane kreditne izgube, pripoznane ob pridobitvi N Banke v višini 187 tisoč EUR za kredite bankam, v višini 8.552 tisoč EUR za kredite strankam, ki niso banke in v višini 95 tisoč EUR za druga finančna sredstva (pojasnili 4.12. in 4.13.).

Druga gibanja se nanašajo predvsem na prihodke od poplačil nedonosnih izpostavljenosti NLB Komercialne Banke, Beograd in N Banke, ki so bile ob prevzemu pripoznane po pošteni vrednosti, brez pripadajočih popravkov vrednosti in na odhodke od nedonosnih izpostavljenosti pri NLB, začetno pripoznanih po pošteni vrednosti.

v tisoč EUR										
NLB Skupina										
	Kreditni bankam		Kreditni strankam, ki niso banke				Druga finančna sredstva			
	12-mesečne pričakovane kreditne izgube	12-mesečne pričakovane kreditne izgube	Vseživljenske pričakovane kreditne izgube - ne kreditno oslabiljene	Vseživljenske pričakovane kreditne izgube - kreditno oslabiljene	12-mesečne pričakovane kreditne izgube	Vseživljenske pričakovane kreditne izgube - ne kreditno oslabiljene	Vseživljenske pričakovane kreditne izgube - kreditno oslabiljene	Vseživljenske pričakovane kreditne izgube - kreditno oslabiljene	Vseživljenske pričakovane kreditne izgube - kreditno oslabiljene	
Stanje 1. januarja 2021	141	74.519	40.833	256.928	276	30	5.247			
Tečajne razlike na otvoritvena stanja odvisnih družb	-	(1)	(6)	(212)	2	(1)	(2)			
Prenosi	-	18.799	(5.918)	(12.881)	255	(2)	(253)			
Povečanja/(Zmanjšanja) (pojasnilo 4.12.)	2	(18.780)	(1.339)	25.241	108	13	785			
Odpisi	-	(72)	(13)	(24.226)	(30)	-	(436)			
Spremembe modelov/parametrov tveganja (pojasnilo 4.12.)	75	(12.527)	(1.626)	8.341	(65)	5	3			
Tečajne razlike in druga gibanja	-	(11)	20	2.978	(2)	(2)	(257)			
Stanje 30. junija 2021	218	61.927	31.951	256.169	544	43	5.087			
Poplačila odpisanih terjatev (pojasnilo 4.12.)	-	-	-	29.217	-	-	440			

Druga gibanja se nanašajo predvsem na prihodke od poplačil nedonosnih izpostavljenosti Komercialne Banke, Beograd, ki so bile ob prevzemu pripoznane po pošteni vrednosti, brez pripadajočih popravkov vrednosti in na odhodke od nedonosnih izpostavljenosti pri NLB, začetno pripoznanih po pošteni vrednosti.

v tisoč EUR										
NLB										
	Kreditni bankam		Kreditni strankam, ki niso banke				Druga finančna sredstva			
	12-mesečne pričakovane kreditne izgube	12-mesečne pričakovane kreditne izgube	Vseživljenske pričakovane kreditne izgube - ne kreditno oslabiljene	Vseživljenske pričakovane kreditne izgube - kreditno oslabiljene	12-mesečne pričakovane kreditne izgube	Vseživljenske pričakovane kreditne izgube - ne kreditno oslabiljene	Vseživljenske pričakovane kreditne izgube - kreditno oslabiljene	Vseživljenske pričakovane kreditne izgube - kreditno oslabiljene	Vseživljenske pričakovane kreditne izgube - kreditno oslabiljene	
Stanje 1. januarja 2022	182	13.604	4.208	78.607	62	1	1.090			
Prenosi	-	2.834	(1.723)	(1.111)	4	1	(5)			
Povečanja/(Zmanjšanja) (pojasnilo 4.12.)	42	(2.736)	1.370	8.827	51	1	47			
Odpisi	-	(1)	(5)	(3.333)	(5)	(1)	(205)			
Spremembe modelov/parametrov tveganja (pojasnilo 4.12.)	-	(1.275)	2.796	(299)	17	-	-			
Tečajne razlike in druga gibanja	1	21	-	(5.159)	2	-	-			
Stanje 30. junija 2022	225	12.447	6.646	77.532	131	2	927			
Poplačila odpisanih terjatev (pojasnilo 4.12.)	-	-	-	9.498	-	-	1			

Druga gibanja se nanašajo predvsem na odhodke od nedonosnih izpostavljenosti, začetno pripoznanih po pošteni vrednosti.

v tisoč EUR							
NLB							
	Kreditni bankam		Kreditni strankam, ki niso banke		Druga finančna sredstva		
	12-mesečne pričakovane kreditne izgube	12-mesečne pričakovane kreditne izgube	Vseživljenjske pričakovane kreditne izgube - ne kreditno oslabiljene	Vseživljenjske pričakovane kreditne izgube - kreditno oslabiljene	12-mesečne pričakovane kreditne izgube	Vseživljenjske pričakovane kreditne izgube - ne kreditno oslabiljene	Vseživljenjske pričakovane kreditne izgube - kreditno oslabiljene
Stanje 1. januarja 2021	155	25.637	11.287	106.448	73	2	1.255
Prenosi	-	6.028	(3.190)	(2.838)	10	-	(10)
Povečanja/(Zmanjšanja) (pojasnilo 4.12.)	(1)	(8.676)	(1.565)	8.057	50	-	(2)
Odpisi	-	(72)	(13)	(7.665)	(9)	-	(192)
Spremembe modelov/parametrov tveganja (pojasnilo 4.12.)	-	(10.198)	(1.529)	7.915	(57)	-	2
Tečajne razlike in druga gibanja	-	(5)	18	(1.798)	1	-	(1)
Stanje 30. junija 2021	154	12.714	5.008	110.119	68	2	1.052
Poplačila odpisanih terjatev (pojasnilo 4.12.)	-	-	-	4.083	-	-	1

Druga gibanja se nanašajo predvsem na odhodke od nedonosnih izpostavljenosti, začetno pripoznanih po pošteni vrednosti.

b) Gibanje popravkov vrednosti dolžniških vrednostnih papirjev

v tisoč EUR						
NLB Skupina						
	Dolžniški vrednostni papirji, merjeni po odplačni vrednosti			Dolžniški vrednostni papirji, merjeni po pošteni vrednosti prek drugega vseobsegajočega donosa		
	12-mesečne pričakovane kreditne izgube	Vseživljenjske pričakovane kreditne izgube - ne kreditno oslabiljene	12-mesečne pričakovane kreditne izgube	Vseživljenjske pričakovane kreditne izgube - ne kreditno oslabiljene	Vseživljenjske pričakovane kreditne izgube - kreditno oslabiljene	Vseživljenjske pričakovane kreditne izgube - kreditno oslabiljene
Stanje 1. januarja 2022	3.253	52	11.148	70	798	-
Tečajne razlike na otvoritvena stanja odvisnih družb	(2)	-	(6)	-	-	-
Prenosi	-	-	(27)	(801)	828	-
Povečanja/(Zmanjšanja) (pojasnilo 4.12.)	249	249	(861)	744	5.232	-
Spremembe modelov/parametrov tveganja (pojasnilo 4.12.)	(28)	(92)	(116)	12	-	-
Tečajne razlike in druga gibanja	7	-	20	52	-	-
Stanje 30. junija 2022	3.479	209	10.158	77	6.858	-

Stolpec Povečanja/(Zmanjšanja) vključuje tudi 12-mesečne pričakovane kreditne izgube, pripoznane ob pridobitvi N Banke v višini 60 tisoč EUR za dolžniške vrednostne papirje, merjene po odplačni vrednosti, in v višini 5 tisoč EUR za dolžniške vrednostne papirje, merjene po pošteni vrednosti prek drugega vseobsegajočega donosa (pojasnili 4.12. in 4.13.).

Oslabitev dolžniških vrednostnih papirjev, merjenih po pošteni vrednosti preko drugega vseobsegajočega donosa, se nanašajo predvsem na oslabilve ruskega javnega dolga (pojasnilo 5.4.).

v tisoč EUR					
NLB Skupina					
	Dolžniški vrednostni papirji, merjeni po odplačni vrednosti		Dolžniški vrednostni papirji, merjeni po pošteni vrednosti prek drugega vseobsegajočega donosa		
	12-mesečne pričakovane kreditne izgube	12-mesečne pričakovane kreditne izgube	Vseživljenjske pričakovane kreditne izgube - ne kreditno oslabiljene	Vseživljenjske pričakovane kreditne izgube - kreditno oslabiljene	Vseživljenjske pričakovane kreditne izgube - kreditno oslabiljene
Stanje 1. januarja 2021	3.685	8.656	28	798	-
Tečajne razlike na otvoritvena stanja odvisnih družb	1	1	-	-	-
Povečanja/(Zmanjšanja) (pojasnilo 4.12.)	961	446	39	-	-
Tečajne razlike in druga gibanja	1	7	-	-	-
Stanje 30. junija 2021	4.214	12.226	85	798	-

v tisoč EUR					
NLB					
	Dolžniški vrednostni papirji, merjeni po odplačni vrednosti		Dolžniški vrednostni papirji, merjeni po pošteni vrednosti prek drugega vseobsegajočega donosa		
	12-mesečne pričakovane kreditne izgube	12-mesečne pričakovane kreditne izgube	Vseživljenjske pričakovane kreditne izgube - ne kreditno oslabiljene	Vseživljenjske pričakovane kreditne izgube - kreditno oslabiljene	Vseživljenjske pričakovane kreditne izgube - kreditno oslabiljene
Stanje 1. januarja 2022	1.826	2.203	-	798	-
Prenosi	-	(25)	(803)	828	-
Povečanja/(Zmanjšanja) (pojasnilo 4.12.)	117	5	751	5.232	-
Spremembe modelov/parametrov tveganja (pojasnilo 4.12.)	11	(1)	-	-	-
Tečajne razlike in druga gibanja	4	5	52	-	-
Stanje 30. junija 2022	1.958	2.187	-	6.858	-

Oslabitev dolžniških vrednostnih papirjev, merjenih po pošteni vrednosti preko drugega vseobsegajočega donosa, se nanašajo predvsem na oslabilve ruskega javnega dolga (pojasnilo 5.4.).

v tisoč EUR				
NLB				
	Dolžniški vrednostni papirji, merjeni po odplačni vrednosti	Dolžniški vrednostni papirji, merjeni po poštenih vrednostih prek drugega vseobsegajočega donosa		
	12-mesečne pričakovane kreditne izgube	12-mesečne pričakovane kreditne izgube	Vseživljenjske pričakovane kreditne izgube - ne kreditno oslabiljene	Vseživljenjske pričakovane kreditne izgube - kreditno oslabiljene
Stanje 1. januarja 2021	1.841	2.343	-	798
Povečanja/(Zmanjšanja) (pojasnilo 4.12.)	579	102	-	-
Spremembe modelov/parametrov tveganja (pojasnilo 4.12.)	(473)	(126)	-	-
Tečajne razlike in druga gibanja	1	3	-	-
Stanje 30. junija 2021	1.948	2.322	-	798

5.11. Finančne obveznosti, merjene po odplačni vrednosti

Razčlenitev po vrstah

v tisoč EUR						
	NLB Skupina			NLB		
	30. 06. 2022	31. 12. 2021	sprememba	30. 06. 2022	31. 12. 2021	sprememba
Depoziti bank in centralnih bank	138.006	71.828	92%	169.533	109.329	55%
- Vloge na vpogled	85.916	56.427	52%	150.474	94.323	60%
- Prejeti depoziti	52.090	15.401	-	19.059	15.006	27%
Kreditni bank in centralnih bank	250.662	858.531	-71%	44.142	873.479	-95%
Depoziti strank, ki niso banke	19.151.110	17.640.809	9%	10.296.584	9.659.605	7%
- Vloge na vpogled	16.483.305	15.319.112	8%	9.592.530	8.982.546	7%
- Prejeti depoziti	2.667.805	2.321.697	15%	704.054	677.059	4%
Kreditni strank, ki niso banke	76.141	74.051	3%	437	406	8%
Podrejene obveznosti	287.765	288.519	0%	287.765	288.519	0%
Druge finančne obveznosti	283.602	206.878	37%	161.236	102.527	57%
Skupaj	20.187.286	19.140.616	5%	10.959.697	11.033.865	-1%

V juniju 2021 je Banka z najemom triletno kreditne tranše v višini 750.000 tisoč EUR sodelovala na 8. operaciji ECB CUODR III. Knjigovodska vrednost kredita na dan 31. decembra 2021 je znašala 746.021 tisoč EUR, v juniju 2022 pa je bil le-ta predčasno vrnjen.

V decembru 2021 je N Banka z najemom triletno kreditne tranše v višini 93.000 tisoč EUR sodelovala na 10. operaciji ECB CUODR III. Knjigovodska vrednost kredita na dan 30. junija 2022 znaša 92.535 tisoč EUR (92.850 tisoč EUR na dan pridobitve banke). Odločitev o morebitnem predčasnem vračilu na enega od datumov prostovoljnega predčasnega vračila bo odvisna od takratnih likvidnostnih potreb N Banke.

a) Podrejene obveznosti

v tisoč EUR							
NLB Skupina in NLB							
	Valuta	Datum zapadlosti	Obrestna mera	30. 06. 2022		31. 12. 2021	
				Knjigovodska vrednost	Nominalna vrednost	Knjigovodska vrednost	Nominalna vrednost
Podrejene obveznice	EUR	06. 05. 2029	4,20 % do 06. 05. 2024, potem 5-letni MS + 4,159 % p.a.	44.973	45.000	45.903	45.000
	EUR	19. 11. 2029	3,65 % do 19. 11. 2024, potem 5-letni MS + 3,833 % p.a.	121.788	120.000	119.577	120.000
	EUR	05. 02. 2030	3,40 % do 05. 02. 2025, potem 5-letni MS + 3,658 % p.a.	121.004	120.000	123.039	120.000
Skupaj				287.765	285.000	288.519	285.000

b) Gibanje podrejenih obveznosti

v tisoč EUR		
NLB Skupina in NLB		
	2022	2021
Stanje 1. januarja	288.519	288.321
Denarne postavke:	(5.970)	(5.970)
- poplačila obresti	(5.970)	(5.970)
Nedenarne postavke:	5.216	5.212
- razmejene obresti	5.216	5.212
Stanje 30. junija	287.765	287.563

c) Druge finančne obveznosti

v tisoč EUR						
	NLB Skupina			NLB		
	30. 06. 2022	31. 12. 2021	spmemba	30. 06. 2022	31. 12. 2021	spmemba
Obveznosti za neizvršena izplačila	106.687	56.509	89%	49.477	5.940	-
Obveznosti za dividende	1.441	1.425	1%	-	-	-
Obveznosti po plačilnih karticah	25.711	27.325	-6%	21.786	24.638	-12%
Obveznosti iz najema	27.213	24.324	12%	3.375	3.256	4%
Vnaprej vračunani stroški	26.949	25.852	4%	10.704	12.909	-17%
Obveznosti do borznoposredniških družb in drugih za nakup vrednostnih papirjev in skrbniških poslov	83	297	-72%	12	202	-94%
Obveznosti do dobaviteljev	8.419	17.514	-52%	4.383	12.049	-64%
Obveznosti za opravnine	239	1.609	-85%	125	1.504	-92%
Druge finančne obveznosti	86.860	52.023	67%	71.374	42.029	70%
Skupaj	283.602	206.878	37%	161.236	102.527	57%

5.12. Rezervacije

a) Razčlenitev po vrstah rezervacij

v tisoč EUR						
	NLB Skupina			NLB		
	30. 06. 2022	31. 12. 2021	spmemba	30. 06. 2022	31. 12. 2021	spmemba
Rezervacije za prevzete obveznosti	32.808	33.441	-2%	19.054	20.560	-7%
Skupina 1	12.746	12.912	-1%	3.834	3.909	-2%
Skupina 2	1.928	1.640	18%	165	141	17%
Skupina 3	18.134	18.889	-4%	15.055	16.510	-9%
Rezervacije za ugodnosti zaposlenih	23.053	21.447	7%	14.567	14.206	3%
Rezervacije za pravna tveganja	44.385	45.288	-2%	3.566	3.466	3%
Rezervacije za reorganizacijo	19.848	19.217	3%	8.728	11.131	-22%
Druge rezervacije	8.905	11	-	-	-	-
Skupaj	128.999	119.404	8%	45.915	49.363	-7%

Pravna tveganja

Kot je razkrto v letnih računovodskih izkazih NLB Skupine in NLB za leto, ki se je končalo 31. decembra 2021, največji znesek med materialno pomembnimi tožbenimi zahtevki predstavljajo tožbeni zahtevki Privredne banke Zagreb (PBZ) in Zagrebačke banke (ZaBa) proti NLB, ki se nanašajo na stare devizne vloge varčevalcev v LB Glavni filiali Zagreb. NLB za navedene stare devizne vloge ni odgovorna, zato z navajanjem številnih procesnih in vsebinskih razlogov tem zahtevkom vselej nasprotuje.

Dne 19. julija 2018 je Državni zbor Republike Slovenije sprejel Zakon za zaščito vrednosti kapitalske naložbe Republike Slovenije v Novi Ljubljanski banki d.d., Ljubljana (v nadaljevanju: ZVKNNLB), ki je začel veljati 14. avgusta 2018. V skladu z ZVKNNLB Sklad za nasledstvo, javni sklad (v nadaljevanju: Sklad) nadomesti NLB zneske, ki so prisilno izterjani od nje na podlagi pravnomočnih sodnih odločb sodišč Republike Hrvaške, ki se nanašajo na prenesene devizne vloge, in sicer znesek glavnice, pripadajočih obresti, sodnih, odvetniških in drugih stroškov nasprotne stranke, stroškov prisilnega poplačila in zneske pripadajočih obresti od navedenega, ne pa tudi lastnih stroškov NLB ali razlike med knjižno vrednostjo njenega premoženja, prodanega v postopkih izvršbe, in ceno, doseženo za to premoženje v postopkih izvršbe. Prav tako se ne nadomestijo zneski, ki jih NLB plača prostovoljno.

Zakon o švicarskih frankih

Državni zbor Republike Slovenije je 2. februarja 2022 sprejel Zakon o omejitvi in porazdelitvi valutnega tveganja med kreditodajalci in kreditojemalci kreditov v švicarskih frankih (v nadaljevanju Zakon o CHF). Zakon o CHF vpliva na vse posojilne pogodbe v švicarskih frankih (ne glede na to, ali pogodbe še veljajo), sklenjene med bankami, ki poslujejo v Sloveniji (vključno z NLB), v vlogi posojilodajalk in fizičnimi osebami kot posojilojemalci, v obdobju med 28. junijem 2004 in 31. decembrom 2010. Zakon o CHF določa, da se za omejitev menjalnega tečaja med švicarskimi franki in evrom določi 10-odstotna valutna kapica (»valutna kapica«) ter se bo uporabljala od sklenitve katerekoli od zadevnih posojilnih pogodb. V času veljavnosti valutne kapice je vrednost obrokov in drugih plačil po takih posojilih enaka znesku, pri katerem je bila meja valutne kapice vzpostavljena, posojilodajalec pa bi moral posameznemu posojilojemalcu povrniti morebitno preplačilo. Poleg tega za vsako preplačilo takšnega posojila s strani posojilojemalcev veljajo zamudne obresti, ki jih plača posojilodajalec.

Ker omenjeni zakon retroaktivno vpliva na civilnopravna pogodbeno razmerja, so o njegovi ustavnosti v zakonodajnem postopku obsežno razpravljali številni državni in evropski organi, ki menijo, da krši slovensko Ustavo. Delničarji slovenskih bank, ki jih ta zakon zadeva (vključno z NLB), so več slovenskim in evropskim organom posredovali skupno

pismo, v katerem so izrazili veliko zaskrbljenost. 28. februarja 2022 so banke na Ustavno sodišče Republike Slovenije vložile pobudo za začetek postopka za oceno ustavnosti Zakona o CHF in predlog za njegovo začasno zadržanje izvrševanja.

Ustavno sodišče Republike Slovenije je 10. marca 2022 sprejelo sklep, da se izvajanje Zakona o CHF v celoti zadrži. Odločitev je bila sprejeta soglasno. Navedeno pomeni, da je izvajanje zakona zadržano do končne odločitve Ustavnega sodišča o skladnosti Zakona o CHF z ustavo in v tem času ne tečejo roki, ki jih za posamezne obveznosti bank predvideva zakon. NLB bo do končne odločitve Ustavnega sodišča o ustavnosti ZOPVTKK spoštovala veljavno zakonodajo in izdane sodne odločbe, hkrati pa uveljavljala vsa pravna sredstva, ki jih ima na razpolago.

NLB na dan 30. junija 2022 ni pripoznala rezervacij v zvezi z Zakonom o CHF, ker nima sedanje obveznosti zaradi preteklega dogodka (izvajanje zakona je zadržano) in ocenjuje, da obstaja zadostna verjetnost za oceno (ne)ustavnosti zakona, kar temelji na dejstvu, da je Ustavno sodišče v celoti zadržalo izvajanje zakona in s tem potrdilo, da obstajajo procesni pogoji za oceno (ne)ustavnosti Zakona o CHF.

Če pravna sredstva zoper zakon ne bodo uspešna, Banka ocenjuje, da negativni učinek pred davki na poslovanje NLB Skupine naj ne bi presegel 100 mio EUR (vključno z N Banko).

Druge rezervacije

Druge rezervacije na NLB Skupini se v glavnini našajo na ocenjene poštene vrednosti pogojnih obveznosti N Banke, ki so bile pripoznane na dan pridobitve.

b) Gibanje rezervacij za prevzete obveznosti

v tisoč EUR			
	NLB Skupina		
	12-mesečne pričakovane kreditne izgube	Vseživljenjske pričakovane kreditne izgube - ne kreditno oslabiljene	Vseživljenjske pričakovane kreditne izgube - kreditno oslabiljene
Stanje 1. januarja 2022	12.912	1.640	18.889
Tečajne razlike na otvoritvena stanja odvisnih družb	(1)	(3)	1
Pridobitev odvisne družbe	921	-	180
Prenosi	206	92	(298)
Povečanja/(Zmanjšanja) (pojasnilo 4.11.)	936	24	(618)
Spremembe modelov/parametrov tveganja (pojasnilo 4.11.)	(2.224)	172	(57)
Tečajne razlike in druga gibanja	(4)	3	37
Stanje 30. junija 2022	12.746	1.928	18.134

v tisoč EUR			
	NLB Skupina		
	12-mesečne pričakovane kreditne izgube	Vseživljenjske pričakovane kreditne izgube - ne kreditno oslabiljene	Vseživljenjske pričakovane kreditne izgube - kreditno oslabiljene
Stanje 1. januarja 2021	15.796	2.767	23.611
Tečajne razlike na otvoritvena stanja odvisnih družb	-	-	(1)
Prenosi	944	(610)	(334)
Povečanja/(Zmanjšanja) (pojasnilo 4.11.)	(713)	(570)	(1.602)
Spremembe modelov/parametrov tveganja (pojasnilo 4.11.)	(2.828)	(151)	270
Tečajne razlike in druga gibanja	6	-	8
Stanje 30. junija 2021	13.205	1.436	21.952

v tisoč EUR			
	NLB		
	12-mesečne pričakovane kreditne izgube	Vseživljenjske pričakovane kreditne izgube - ne kreditno oslabiljene	Vseživljenjske pričakovane kreditne izgube - kreditno oslabiljene
Stanje 1. januarja 2022	3.909	141	16.510
Prenosi	320	1	(321)
Povečanja/(Zmanjšanja) (pojasnilo 4.11.)	269	(3)	(1.159)
Spremembe modelov/parametrov tveganja (pojasnilo 4.11.)	(660)	26	(1)
Tečajne razlike in druga gibanja	(4)	-	26
Stanje 30. junija 2022	3.834	165	15.055

	v tisoč EUR		
	NLB		
	12-mesečne pričakovane kreditne izgube	Vseživljenjske pričakovane kreditne izgube - ne kreditno oslabiljene	Vseživljenjske pričakovane kreditne izgube - kreditno oslabiljene
Stanje 1. januarja 2021	7.510	732	20.301
Prenosi	251	(85)	(166)
Povečanja/(Zmanjšanja) (pojasnilo 4.11.)	(382)	(238)	(1.809)
Spremembe modelov/parametrov tveganja (pojasnilo 4.11.)	(2.683)	(129)	273
Tečajne razlike in druga gibanja	2	-	8
Stanje 30. junija 2021	4.698	280	18.607

5.13. Odloženi davek

	v tisoč EUR			
	NLB Skupina		NLB	
	30. 6. 2022	31. 12. 2021	30. 6. 2022	31. 12. 2021
Terjatve za odloženi davek				
Vrednotenje finančnih instrumentov in kapitalskih naložb	42.613	33.002	34.648	31.696
Oslabitev finančnih sredstev	8.486	5.879	2.091	917
Rezervacije za obveznosti in stroške	12.504	10.128	2.417	2.660
Amortizacija in vrednotenje nefinančnih sredstev	3.395	3.505	109	112
Prilagoditve na pošteno vrednost finančnih instrumentov merjenih po odplačni vrednosti	1.386	320	-	-
Dividende	-	3.876	-	3.876
Davčna izguba	-	253	-	-
Davčne olajšave	481	945	-	-
Drugo	59	62	-	-
Skupaj terjatve za odloženi davek	68.924	57.970	39.265	39.261
Obveznosti za odloženi davek				
Vrednotenje finančnih instrumentov	7.143	12.026	3.388	6.620
Amortizacija in vrednotenje nefinančnih sredstev	1.287	1.374	164	169
Oslabitev finančnih sredstev	5.491	3.960	1.719	570
Prilagoditve na pošteno vrednost finančnih sredstev merjenih po odplačni vrednosti	4.899	3.338	-	-
Drugo	1.108	1.340	-	-
Skupaj obveznosti za odloženi davek	19.928	22.038	5.271	7.359
Neto terjatve za odloženi davek	51.683	38.977	33.994	31.902
Neto obveznosti za odloženi davek	(2.687)	(3.045)	-	-

	v tisoč EUR			
	NLB Skupina		NLB	
	1. 1. - 30. 6. 2022	1. 1. - 30. 6. 2021	1. 1. - 30. 6. 2022	1. 1. - 30. 6. 2021
Vključeno v izkaz poslovnega izida	407	462	1.220	74
- vrednotenje finančnih instrumentov in kapitalskih naložb	4.969	1.436	4.163	246
- oslabitev finančnih sredstev	2.109	1.076	1.174	16
- rezervacije za obveznosti in stroške	455	845	(243)	(196)
- amortizacija in vrednotenje nefinančnih sredstev	(20)	(208)	2	8
- prilagoditve na pošteno vrednost finančnih sredstev merjenih po odplačni vrednosti	(2.743)	(2.892)	-	-
- davčna izguba	(253)	-	-	-
- dividende	(3.876)	-	(3.876)	-
- davčne olajšave	(463)	(86)	-	-
- drugo	229	291	-	-
Vključeno v drugi vseobsegajoči donos	8.174	(348)	872	1.010
- prevrednotenje in oslabitev finančnih sredstev, merjenih po poštenu vrednosti				
prek drugega vseobsegajočega donosa	8.174	(348)	872	1.010
Vključeno v kapital - prenos presežka iz prevrednotenja	-	368	-	-
- prevrednotenje finančnih sredstev, merjenih po poštenu vrednosti				
prek drugega vseobsegajočega donosa	-	368	-	-

NLB ima na dan 30. junija 2022 pripoznanih 39.264 tisoč EUR terjatev za odloženi davek (31. decembra 2021: 39.261 tisoč EUR). Znesek nepripoznanih terjatev za odloženi davek znaša 207.589 tisoč EUR (31. decembra 2021: 196.523 tisoč EUR) in se nanaša na nepripoznane terjatve za odloženi davek iz naslova davčne izgube (brez roka za uveljavljanje nepokrite davčne izgube) v višini 184.257 tisoč EUR (31. decembra 2021: 185.231 tisoč EUR), nepripoznane terjatve za odloženi davek iz naslova davčnih olajšav v višini 411 tisoč EUR (31. decembra 2021: 823 tisoč EUR) ter na nepripoznane terjatve za odloženi davek iz naslova vrednotenja finančnih instrumentov in oslabeitev nestrateških kapitalskih naložb v višini 22.921 tisoč EUR (31. decembra 2021: 10.469 tisoč EUR).

5.14. Davek iz dohodka pravnih oseb od drugega vseobsegajočega donosa

	NLB Skupina			NLB		
	v tisoč EUR					
	Pred davki	Davek	Po davkih	Pred davki	Davek	Po davkih
1. 1. - 30. 6. 2022						
Finančna sredstva, merjena po pošteni vrednosti prek drugega vseobsegajočega donosa	(129.488)	8.174	(121.314)	(73.571)	872	(72.699)
Skupaj	(129.488)	8.174	(121.314)	(73.571)	872	(72.699)

	NLB Skupina			NLB		
	v tisoč EUR					
	Pred davki	Davek	Po davkih	Pred davki	Davek	Po davkih
1. 1. - 30. 6. 2021						
Finančna sredstva, merjena po pošteni vrednosti prek drugega vseobsegajočega donosa	2.682	(348)	2.334	(6.789)	1.010	(5.779)
Aktuarski dobički in izgube	(58)	-	(58)	-	-	-
Skupaj	2.624	(348)	2.276	(6.789)	1.010	(5.779)

5.15. Druge obveznosti

	NLB Skupina			NLB		
	v tisoč EUR					
	30. 06. 2022	31. 12. 2021	sprememba	30. 06. 2022	31. 12. 2021	sprememba
Obveznosti za plače	28.688	18.615	54%	13.848	9.050	53%
Obveznosti za neizkoriščene dopuste	6.019	6.032	0%	2.425	2.425	0%
Obveznosti za davke	4.999	9.450	-47%	3.498	3.999	-13%
Odloženi prihodi	11.975	11.374	5%	5.066	5.257	-4%
Obveznosti za prejete predujme	2.666	3.997	-33%	78	308	-75%
Skupaj	54.347	49.468	10%	24.915	21.039	18%

5.16. Knjigovodska vrednost delnice

	NLB Skupina		NLB	
	30. 06. 2022	31. 12. 2021	30. 06. 2022	31. 12. 2021
	Kapital lastnikov obvladujoče banke (v tisoč EUR)	2.195.555	2.078.733	1.496.114
Število delnic (v tisočih)	20.000	20.000	20.000	20.000
Knjigovodska vrednost delnice (v EUR)	109,8	103,9	74,8	77,6

Knjigovodska vrednost delnice je izračunana kot razmerje med knjigovodsko vrednostjo kapitala brez izdanih drugih kapitalskih instrumentov in številom izdanih delnic. NLB Skupina in NLB nimata izdanih drugih kapitalskih instrumentov in lastnih delnic.

5.17. Kapitalska ustreznost

	v tisoč EUR			
	NLB Skupina		NLB	
	30. 06. 2022	31. 12. 2021	30. 06. 2022	31. 12. 2021
Vplačani kapitalski instrumenti	200.000	200.000	200.000	200.000
Vplačani presežek kapitala	871.378	871.378	871.378	871.378
Zadržani dobički - iz preteklih let	900.020	767.152	358.266	249.845
Priznani dobiček tekočega leta	205.039	135.968	-	39.613
Akumulirani drugi vseobsegajoči donos	(127.184)	(10.091)	(63.931)	8.768
Druge rezerve	13.522	13.522	13.522	13.522
Manjšinski deleži	26.184	27.905	-	-
Bonitetni filtri - zaradi zahteve po preudarnem vrednotenju (AVA)	(3.065)	(3.498)	(1.530)	(1.606)
(-) Dobro ime	(3.529)	(3.529)	-	-
(-) Druga neopredmetena sredstva	(38.408)	(39.116)	(20.554)	(18.829)
(-) Nezasodno kritje za nedonosne izpostavljenosti	(130)	(90)	(91)	(10)
(-) Odbitna postavka zaradi kreditnih slabitev in rezervacij, ki niso vključene v kapital	(350)	-	(727)	-
NAVADNI LASTNIŠKI TEMELJNI KAPITAL (CET1)	2.043.477	1.959.601	1.356.333	1.362.681
Manjšinski deleži	5.451	5.950	-	-
Dodatni temeljni kapital (AT1)	5.451	5.950	-	-
TEMELJNI KAPITAL (Tier 1)	2.048.928	1.965.551	1.356.333	1.362.681
Kapitalski instrumenti in podrejeni dolgovi ustrezni za Tier 2 kapital	284.595	284.595	284.595	284.595
Manjšinski deleži	2.682	2.344	-	-
DODATNI KAPITAL (Tier 2)	287.277	286.939	284.595	284.595
KAPITAL SKUPAJ	2.336.205	2.252.490	1.640.928	1.647.276
Skupna izpostavljenost kreditnemu tveganju	11.605.651	10.205.172	5.906.176	5.411.433
Skupna izpostavljenost tržnemu tveganju	1.248.975	1.206.363	763.913	698.463
Skupna izpostavljenost tveganju prilagoditve kreditnega vrednotenja	73.900	11.850	71.088	11.850
Skupna izpostavljenost operativnemu tveganju	1.244.023	1.244.023	586.781	586.781
SKUPNA IZPOSTAVLJENOST TVEGANJU (RWA)	14.172.549	12.667.408	7.327.958	6.708.527
Količnik navadnega lastniškega temeljnega kapitala (CET1 količnik)	14,4%	15,5%	18,5%	20,3%
Količnik temeljnega kapitala (Tier 1 količnik)	14,5%	15,5%	18,5%	20,3%
Količnik skupnega kapitala	16,5%	17,8%	22,4%	24,6%

Skupni kapitalski količnik Skupine je 30. junija 2022 znašal 16,5 % (oz. 1,3 o.t. manj kot 31. decembra 2021), količnik CET1 Skupine pa je znašal 14,4 % (oz. 1,1 o.t. manj kot 31. decembra 2021). Nižja kapitalna ustreznost izvira iz višje tveganju prilagojene aktive (RWA; 1.505,1 mio EUR glede na konec leta 2021), ki je ni uspel kompenzirati višji kapital (83,7 mio EUR glede na konec leta 2021). Kapital je višji predvsem zaradi vključitve slabega imena, ki izhaja iz prevzema N Banke, v zadržani dobiček v znesku 172,8 mio EUR in delne vključitve rezultata prvega četrletja 2022 v višini 32,2 mio EUR, ki sta kompenzirala negativno vrednotenje (-117,1 mio EUR glede na konec leta 2021) na instrumentih vrednotenih po pošteni vrednosti prek drugega vseobsegajočega donosa (FVOCI).

V izračun kapitala ni vključen del izida za leto 2021 v višini 50 mio EUR, ki je še predviden za drugi del izplačila dividend v letu 2022. V primeru izplačila dividend ne bo vpliva na kapital.

Tveganju prilagojena aktiva Skupine se je od konca leta 2021 povečala za 1.505,1 mio EUR. Tveganju prilagojena aktiva za kreditno tveganje se je povečala za 1.400,5 mio EUR, pri čemer se 858,9 mio EUR povečanja nanaša na N Banko. Preostali del povečanja tveganju prilagojene aktive v višini 541,6 mio EUR je predvsem posledica krepitve kreditne aktivnosti v vseh bankah NLB Skupine, največ v NLB in NLB Komercialni Banki, Beograd. Višja tveganju prilagojena aktiva za visoko tvegane izpostavljenosti je posledica novega posojila družbi tveganega kapitala, novih posojil za projektno financiranje ter črpanja posojil za financiranje projektov, odobrenih v preteklem letu. Povečanje tveganju prilagojene aktive so delno ublažila zahtevam CRR primerna zavarovanja z nepremičninami v Bosni in Hercegovini ter Srbiji. Poleg tega je bilo opaziti zmanjšanje tveganju prilagojene aktive pri likvidnostnih sredstvih zaradi manjše izpostavljenosti do srbske centralne banke in zapadlosti nekaterih srbskih obveznic; obeh v NLB Komercialni Banki, Beograd. Nižja izpostavljenost do institucij je prav tako povzročila zmanjšanje tveganju prilagojene aktive v skoraj vseh bankah NLB Skupine, najbolj v NLB Komercialni Banki, Beograd.

Povečanje tveganju prilagojene aktive za tržna tveganja in prilagoditve kreditnega vrednotenja (CVA) v višini 104,7 mio EUR glede na konec leta 2021, je posledica višje tveganju prilagojene aktive za tveganje CVA v višini 62,1 mio EUR (kar je posledica sklenitve dolgoročnih izvedenih finančnih instrumentov) in višje tveganju prilagojene aktive za valutno tveganje v znesku 42,6 mio EUR.

5.18. Zunajbilančne obveznosti

	v tisoč EUR					
	NLB Skupina			NLB		
	30. 06. 2022	31. 12. 2021	sprememba	30. 06. 2022	31. 12. 2021	sprememba
Prevzete obveznosti iz odobrenih kreditov	2.065.298	1.878.988	10%	1.403.157	1.259.489	11%
Storitvene garancije	835.331	703.101	19%	459.372	437.166	5%
Finančne garancije	617.383	533.633	16%	303.936	289.935	5%
Nepokriti dokumentarni akreditivi	27.636	35.615	-22%	3.575	1.950	83%
Drugo	14.680	13.167	11%	3.958	1.037	-
	3.560.328	3.164.504	13%	2.173.998	1.989.577	9%
Rezervacije (pojasnilo 5.12.)	(32.808)	(33.441)	2%	(19.054)	(20.560)	7%
Skupaj	3.527.520	3.131.063	13%	2.154.944	1.969.017	9%

Poleg instrumentov, predstavljenih v zgornji tabeli, imata NLB Skupina in NLB tudi določene zunajbilančne postavke nizkega tveganja, za katere se skladno z Uredbo o kapitalskih zahtevah uporabi kreditni konverzijski faktor 0 % (kreditne in druge linije, ki jih lahko banka nepreklicno odpove). Po stanju na dan 30. junija 2022 stanje teh zunajbilančnih postavk na NLB Skupini znaša 639.047 EUR (31. decembra 2021: 372.403 tisoč EUR) in na NLB 317.162 tisoč EUR (31. decembra 2021: 302.063 tisoč EUR).

5.19. Ravni poštenih vrednosti finančnih in nefinančnih sredstev in obveznosti

Poštena vrednost je določena kot cena, ki bi bila dosežena ob prodaji sredstva ali plačana ob prenosu obveznosti v redni transakciji med udeleženci na glavnem ali najugodnejšem trgu na datum merjenja. NLB Skupina za določitev poštenih vrednosti uporablja različne metode vrednotenja. MSRP 13 določa hierarhijo poštenih vrednosti glede na vhodne podatke in predpostavke, uporabljene pri merjenju finančnih in nefinančnih sredstev in obveznosti, merjenih po pošteni vrednosti. Tržni vhodni podatki izhajajo iz neodvisnih virov, netržni vhodni podatki pa so posledica predvidevanj NLB Skupine. V hierarhiji poštenih vrednosti imajo največjo vrednost tržni vhodni podatki, kadar so na voljo, najmanjšo vrednost pa netržni vhodni podatki. NLB Skupina pri vrednotenju sredstev in obveznosti, merjenih po pošteni vrednosti, to zahtevo dosledno upošteva.

Hierarhija poštenih vrednosti ima naslednje ravni:

- 1. raven – tržne cene (neprilagojene) z delujočega trga. Ta raven vključuje na primer delnice, obveznice, izvedene finančne instrumente, ki kotirajo na aktivnih trgih, točke investicijskih skladov ter druge neprilagojene tržne cene sredstev in obveznosti. Kadar je sredstva in obveznosti mogoče izmenjati na več delujočih trgih, je treba določiti glavni trg za sredstva in obveznosti, če glavnega trga ni, pa najugodnejši trg.
- 2. raven – model vrednotenja, ki neposredno ali posredno temelji na tržnih podatkih. Vhodni podatki na tej ravni vključujejo na primer kotirane cene za podobna sredstva in obveznosti na delujočih trgih ter kotirane cene za enaka ali podobna sredstva na nedelujočih trgih. Vir drugih tržnih podatkov za finančne instrumente, kot so krivulje donosnosti, kreditni pribitki, valutni tečajji, volatilitnost obrestnih mer in tečajev, je sistem Bloomberg.
- 3. raven – model vrednotenja, ki ne temelji na tržnih podatkih. Netržni vhodni podatki se uporabljajo, kadar ustrezni tržni vhodni podatki niso na voljo. Netržni vhodni podatki izražajo predpostavke, ki bi jih pri določanju poštene vrednosti uporabili tudi drugi udeleženci na trgu. Ta raven vključuje na primer netržne delnice, obveznice in z njimi povezane izvedene finančne instrumente ter druga sredstva in obveznosti, za katere na podlagi tržnih vhodnih podatkov ni mogoče določiti poštene vrednosti.

Kjer je mogoče, je poštena vrednost določena na podlagi neprilagojenih tržnih cen delujočega trga za identična sredstva in obveznosti. Delujoči trg je trg, na katerem se izvajajo transakcije med udeleženci na trgu dovolj pogosto in v zadostnem obsegu, da se redno pridobivajo informacije o cenah. Sredstva in obveznosti, ki se merijo po poštenih vrednostih in so uvrščena na delujoči trg, se določijo kot tržna cena ene enote (na primer delnice) na datum merjenja, pomnožena s številom enot (na primer delnic) v lasti NLB Skupine. Za tista sredstva in obveznosti, ki nimajo delujočega trga, se poštena vrednost določi ob uporabi različnih tehnik vrednotenja. Tehnike vrednotenja vsebujejo različne stopnje jakosti ocen in predpostavk, odvisno od razpoložljivosti tržnih vhodnih podatkov za sredstvo ali obveznost, ki je predmet ocenjevanja. Ocene in predpostavke so netržni vhodni podatki ter so take, kakršne bi upoštevali tudi drugi udeleženci na trgu.

Za nefinančna sredstva, merjena po poštenu vrednosti, ki niso uvrščena na 1. raven, se poštena vrednost določi na podlagi cenitvenih poročil neodvisnih ocenjevalcev vrednosti, ki opravijo cenitev skladno z Mednarodnimi standardi ocenjevanja vrednosti (MSOV).

a) Finančna in nefinančna sredstva in obveznosti, ki so v računovodskih izkazih merjena po pošteni vrednosti

30. 6. 2022	NLB Skupina				NLB				v tisoč EUR	
	1. raven	2. raven	3. raven	Skupaj poštna vrednost	1. raven	2. raven	3. raven	Skupaj poštna vrednost		
	Finančna sredstva									
Finančni instrumenti v posesti za trgovanje	-	14.899	-	14.899	-	10.676	-	10.676	-	10.676
<i>Izvedeni finančni instrumenti</i>	-	14.899	-	14.899	-	10.676	-	10.676	-	10.676
Izvedeni finančni instrumenti, namenjeni varovanju	-	32.725	-	32.725	-	32.725	-	32.725	-	32.725
Finančna sredstva, merjena po pošteni vrednosti prek drugega vseobsegajočega donosa	1.811.046	1.205.695	3.302	3.020.043	1.452.850	50.019	2.081	1.504.950		
<i>Dolžniški vrednostni papirji</i>	1.810.478	1.127.371	2.092	2.939.941	1.452.850	7.074	1.812	1.461.736		
<i>Lastniški vrednostni papirji</i>	568	78.324	1.210	80.102	-	42.945	269	43.214		
Finančna sredstva, obvezno merjena po pošteni vrednosti prek poslovnega izida, ki niso v posesti za trgovanje	11.566	-	6.377	17.943	-	7.991	6.377	14.368		
<i>Dolžniški vrednostni papirji</i>	3.171	-	-	3.171	-	-	-	-		
<i>Lastniški vrednostni papirji</i>	8.395	-	6.377	14.772	-	-	6.377	6.377		
<i>Kredit</i>	-	-	-	-	-	7.991	-	7.991		
Finančne obveznosti										
Finančni instrumenti v posesti za trgovanje	-	11.979	-	11.979	-	7.963	-	7.963		
<i>Izvedeni finančni instrumenti</i>	-	11.979	-	11.979	-	7.963	-	7.963		
Izvedeni finančni instrumenti, namenjeni varovanju	-	5.341	-	5.341	-	5.341	-	5.341		
Finančne obveznosti po pošteni vrednosti skozi izkaz poslovnega izida	-	1.535	-	1.535	-	3.058	-	3.058		
Nefinančna sredstva										
Naložbene nepremičnine	-	18.228	27.093	45.321	-	8.954	-	8.954		
Nekratkoročna sredstva v posesti za prodajo	-	7.441	-	7.441	-	4.587	-	4.587		

31. 12. 2021	NLB Skupina				NLB				v tisoč EUR	
	1. raven	2. raven	3. raven	Skupaj poštna vrednost	1. raven	2. raven	3. raven	Skupaj poštna vrednost		
	Finančna sredstva									
Finančni instrumenti v posesti za trgovanje	-	7.677	1	7.678	-	7.681	1	7.682		
<i>Izvedeni finančni instrumenti</i>	-	7.677	1	7.678	-	7.681	1	7.682		
Izvedeni finančni instrumenti, namenjeni varovanju	-	568	-	568	-	568	-	568		
Finančna sredstva, merjena po pošteni vrednosti prek drugega vseobsegajočega donosa	2.010.485	1.449.888	1.487	3.461.860	1.533.797	51.735	219	1.585.751		
<i>Dolžniški vrednostni papirji</i>	2.009.699	1.385.211	351	3.395.261	1.533.797	7.245	-	1.541.042		
<i>Lastniški vrednostni papirji</i>	786	64.677	1.136	66.599	-	44.490	219	44.709		
Finančna sredstva, obvezno merjena po pošteni vrednosti prek poslovnega izida, ki niso v posesti za trgovanje	16.689	-	4.472	21.161	-	7.888	4.472	12.360		
<i>Dolžniški vrednostni papirji</i>	4.261	-	-	4.261	-	-	-	-		
<i>Lastniški vrednostni papirji</i>	12.428	-	4.472	16.900	-	-	4.472	4.472		
<i>Kredit</i>	-	-	-	-	-	7.888	-	7.888		
Finančne obveznosti										
Finančni instrumenti v posesti za trgovanje	-	7.585	-	7.585	-	7.602	-	7.602		
<i>Izvedeni finančni instrumenti</i>	-	7.585	-	7.585	-	7.602	-	7.602		
Izvedeni finančni instrumenti, namenjeni varovanju	-	35.377	-	35.377	-	35.377	-	35.377		
Finančne obveznosti, merjene po pošteni vrednosti prek poslovnega izida	-	-	-	-	-	352	-	352		
Nefinančna sredstva										
Naložbene nepremičnine	-	19.982	27.642	47.624	-	9.181	-	9.181		
Nekratkoročna sredstva v posesti za prodajo	-	7.051	-	7.051	-	4.089	-	4.089		

b) Pomembnejši prenosi finančnih instrumentov med ravnmi vrednotenja

Politika prenosov finančnih instrumentov med ravnmi vrednotenja NLB Skupine je predstavljena v spodnji preglednici.

Raven hierarhije	poštna vrednosti	Delnice	Kapitalski deleži	Skladi	Dolžniški vrednostni papirji	Posojila	Izvedeni finančni instrumenti		
							Delnice, kapitalski deleži	Valutni	Obrestni
1	vrednotenje po tržnih tečajih			tekoča objava vrednosti sklada od DZU	vrednotenje po tržnih tečajih				
2					model vrednotenja	model vrednotenja	model vrednotenja (osnovni instrument na 1. ravni)	model vrednotenja	model vrednotenja
3	model vrednotenja	model vrednotenja	model vrednotenja	model vrednotenja	model vrednotenja	model vrednotenja	model vrednotenja (osnovni instrument na 3. ravni)		
Prenosi									
	s 1. na 3. raven ko je delnica umaknjena z organiziranega trga			s 1. na 3. raven s prenehanjem tekoče objave vrednosti sklada	s 1. na 2. raven ko je dolžniški vrednostni papir umaknjen z organiziranega trga	z 2. na 3. raven komitent se prerazvrsti iz redne obravnave v nedonosne komitente (NFL)	z 2. na 3. raven ko je osnovni instrument umaknjen z organiziranega trga		
	s 1. na 3. raven v primeru začetka insolventnega postopka			s 3. na 1. raven z začetkom tekoče objave vrednosti sklada	s 1. na 2. raven ko dolžniški vrednostni papir postane nelikviden (ni trgovanj 6 mesecev)	s 3. na 2. raven nedonosni komitent (NFL) se prerazvrsti med donosne	s 3. na 2. raven ko je osnovni instrument uvrščen na organiziran trg		
	s 1. na 3. raven ko delnica postane nelikvidna (ni trgovanja 2 meseca)								
	s 3. na 1. raven ko je delnica uvrščena na organiziran trg				z 2. na 1. in s 3. na 1. raven ko se z dolžniškimi vrednostnim papirjem začne aktivno trgovati na organiziranem trgu				
					s 3. na 2. raven ob potrditvi predpostavk modela za vrednotenje na ALCO (najmanj kvartalno)				

Zaradi tehnične plačilne nesposobnosti Rusije v juniju 2022, ni več aktivnega trga za ruske obveznice. Posledično sta NLB Skupina in NLB prenesli ruske obveznice v nominalni vrednosti 8 mio USD, s 1. na 3. raven. Poštena vrednost na dan prenosa je znašala 1.812 tisoč EUR.

V prvih šestih mesecih 2021, NLB Skupina oziroma NLB pri finančnih instrumentih, ki so v računovodskih izkazih merjeni po pošteni vrednosti, nista imeli pomembnejših prenosov med ravnmi vrednotenja.

c) Finančna in nefinančna sredstva in obveznosti na 2. ravni glede na raven določanja poštene vrednosti

Finančne instrumente, uvrščene v 2. raven hierarhije poštene vrednosti za NLB Skupino oziroma NLB, predstavljajo:

- dolžniški vrednostni papirji: večinoma obveznice, ki ne kotirajo na delujočih organiziranih trgih in se vrednotijo po modelu, ki temelji na tržnih podatkih;
- izvedeni finančni instrumenti: izvedeni finančni instrumenti, razen terminskih poslov in opcij na lastniške vrednostne papirje, ki ne kotirajo na delujočem organiziranem trgu;
- donosna posojila, merjena po poštenu vrednosti, ki skladno z MSRP 9 ne izpolnjujejo t. i. SPPI testa. Poštena vrednost se izračuna na podlagi diskontiranja pričakovanih prihodnjih denarnih tokov z ustrezno zahtevano stopnjo donosa;
- sklad za reševanje bank.

Nefinančna sredstva na 2. ravni določanja poštene vrednosti v NLB Skupini in NLB vključujejo naložbene nepremičnine.

Za potrebe vrednotenja obveznic, uvrščenih na 2. raven, NLB Skupina uporablja na donosu zasnovan način ocenjevanja vrednosti, ki temelji na oceni prihodnjih časovno opredeljenih denarnih tokov, diskontiranih na sedanjo vrednost.

Pri vrednotenju dolžniških finančnih sredstev so bile uporabljene vrednosti netveganih krivulj donosnosti ter pribitki nad krivuljo donosnosti (kreditni, likvidnostni in deželni).

Za vrednotenje izvedenih finančnih instrumentov se uporablja model diskontiranih denarnih tokov skupaj z netvegano krivuljo donosnosti, za vrednotenje opcij pa se uporabljajo modeli za vrednotenje opcij (model Garman in Kohlhagen, binomski model in model Black-Scholes).

Pri vrednotenju naložbenih nepremičnin se uporablja najmanj eden izmed treh načinov ocenjevanja vrednosti. Večina cenitev tržne vrednosti nepremičnin je bila opravljena po na donosu zasnovanem načinu ocenjevanja vrednosti, kjer se ocenjuje sedanja vrednost bodočih pričakovanih donosov. Pri vrednotenju naložbenih nepremičnin so bile uporabljene vrednosti povprečnih najemnin na podobnih lokacijah ter mera kapitalizacije, ki je sestavljena iz netvegane donosnosti, premije za tveganje in premije za ohranitev kapitala. Tržne najemnine so pridobljene iz različnih virov, kot so podatki od samih najemnikov in najemodajalcev, spletnih portalov in lastnih zbirk podatkov. NLB Skupina za vse naložbene nepremičnine razpolaga s tržnimi podatki. Če NLB Skupina ne bi razpolagala s primerljivimi tržnimi podatki iz ožje okolice ocenjevane naložbene nepremičnine, bi uporabila podatke iz širše okolice in jih ustrezno prilagodila.

d) Finančna in nefinančna sredstva in obveznosti na 3. ravni glede na raven določanja poštenih vrednosti

Finančne instrumente, uvrščene v 3. raven hierarhije poštene vrednosti za NLB Skupino oziroma NLB, predstavljajo:

- lastniški vrednostni papirji: lastniški vrednostni papirji pretežno finančnih družb, ki ne kotirajo na organiziranih trgih;
- dolžniški vrednostni papirji: obveznice, ki ne kotirajo na organiziranih trgih in se vrednotijo po modelu, ki ne temelji na tržnih podatkih;
- izvedeni finančni instrumenti: terminski posli in opcije na lastniške vrednostne papirje, ki ne kotirajo na delujočem organiziranem trgu. Poštena vrednost terminskih poslov se izračuna po modelu diskontiranih denarnih tokov. Za vrednotenje opcij se uporabljajo modeli za vrednotenje opcij (model Garman in Kohlhagen, binomski model in model Black-Scholes). Netržni vhodni podatek je poštena vrednost osnovnega instrumenta, ki je določena z modelom vrednotenja. Vir tržnih vhodnih podatkov je sistem Bloomberg;
- nedonosna posojila, merjena po poštenu vrednosti, ki skladno z MSRP 9 ne izpolnjujejo t. i. SPPI testa. Poštena vrednost se izračuna na podlagi diskontiranja pričakovanih prihodnjih denarnih tokov z ustrezno zahtevano stopnjo donosa. Pri posojilih, razvrščenih med nedonosna posojila, se pri opredelitvi pričakovanih denarnih tokov lahko upoštevata tudi vrednost zavarovanja in druga ocena poplačljivosti.

Nefinančna sredstva na 3. ravni določanja poštene vrednosti v NLB Skupini vključujejo naložbene nepremičnine.

Za vrednotenje lastniških finančnih sredstev iz prve alineje zgoraj NLB Skupina uporablja tri metode ocenjevanja vrednosti, in sicer na donosu zasnovan način ocenjevanja vrednosti, na tržnih primerjavah zasnovan način ocenjevanja vrednosti in na sredstvih zasnovan način ocenjevanja vrednosti. NLB Skupina izbere model vrednotenja in vrednosti

netržnih vhodnih podatkov v razumno mogočem obsegu, izbere pa tiste, za katere meni, da bi jih izbrali tudi drugi neodvisni udeleženci na trgu.

Pri vrednotenju naložbenih nepremičnin se uporablja najmanj eden izmed treh načinov ocenjevanja vrednosti. Večina cenitev tržne vrednosti nepremičnin je opravljena po na donosu zasnovanem načinu ocenjevanja vrednosti, kjer se ocenjuje sedanja vrednost prihodnjih pričakovanih donosov. Pri vrednotenju naložbenih nepremičnin so bile uporabljene vrednosti povprečnih najemnin na podobnih lokacijah ter mera kapitalizacije, ki je sestavljena iz netvegane donosnosti, premije za tveganje in premije za ohranitev kapitala. Tržne najemnine so pridobljene iz različnih virov, kot so podatki od samih najemnikov in najemodajalcev, spletnih portalov in lastnih zbirk podatkov. NLB Skupina za vse naložbene nepremičnine razpolaga s tržnimi podatki. Če NLB Skupina ne bi razpolagala s primerljivimi tržnimi podatki iz ožje okolice ocenjevanje naložbene nepremičnine, bi uporabila podatke iz širše okolice in jih ustrezno prilagodila.

Gibanje finančnih sredstev in obveznosti, uvrščenih v 3. raven

v tisoč EUR						
	Finančni instrumenti v posesti za trgovanje	Finančna sredstva, merjena po poštenu vrednosti prek drugega vseobsegajočega donosa	Finančna sredstva, obvezno merjena po poštenu vrednosti prek poslovnega izida, ki niso v posesti za trgovanje	Skupaj finančna sredstva		
	Izvedeni finančni instrumenti	Dožniški vrednostni papirji	Lastniški vrednostni papirji	Lastniški vrednostni papirji	Kreditni in druga finančna sredstva	
NLB Skupina						
Stanje 1. januarja 2022	1	351	1.136	4.472	-	5.960
Pridobitev odvisnih družb	-	-	12	-	-	12
Tečajne razlike na otvoritvena stanja odvisnih družb	-	-	(1)	-	-	(1)
Vrednotenje:						
- v izkazu poslovnega izida	(1)	-	-	(446)	-	(447)
- v drugem vseobsegajočem donosu	-	-	63	-	-	63
Tečajne razlike	-	-	-	351	-	351
Povečanja	-	-	-	2.000	-	2.000
Zmanjšanja	-	(71)	-	-	-	(71)
Prenos v 3. raven vrednotenja	-	1.812	-	-	-	1.812
Stanje 30. junija 2022	-	2.092	1.210	6.377	-	9.679

v tisoč EUR						
	Finančni instrumenti v posesti za trgovanje	Finančna sredstva, merjena po poštenu vrednosti prek drugega vseobsegajočega donosa	Finančna sredstva, obvezno merjena po poštenu vrednosti prek poslovnega izida, ki niso v posesti za trgovanje	Skupaj finančna sredstva		
	Izvedeni finančni instrumenti	Dožniški vrednostni papirji	Lastniški vrednostni papirji	Lastniški vrednostni papirji	Kreditni in druga finančna sredstva	
NLB Skupina						
Stanje 1. januarja 2021	786	900	927	4.171	25.076	31.860
Tečajne razlike na otvoritvena stanja odvisnih družb	-	-	(1)	-	-	(1)
Vrednotenje:						
- v izkazu poslovnega izida	(1)	-	-	290	15.369	15.658
- v drugem vseobsegajočem donosu	-	-	3	-	-	3
Tečajne razlike	-	-	-	140	9	149
Povečanja	-	-	1	-	3.017	3.018
Zmanjšanja	-	(60)	(56)	-	(43.471)	(43.587)
Stanje 30. junija 2021	785	840	874	4.601	-	7.100

v tisoč EUR						
	Finančni instrumenti v posesti za trgovanje	Finančna sredstva, merjena po poštenu vrednosti prek drugega vseobsegajočega donosa	Finančna sredstva, obvezno merjena po poštenu vrednosti prek poslovnega izida, ki niso v posesti za trgovanje	Skupaj finančna sredstva		
	Izvedeni finančni instrumenti	Dožniški vrednostni papirji	Lastniški vrednostni papirji	Lastniški vrednostni papirji	Kreditni in druga finančna sredstva	
NLB						
Stanje 1. januarja 2022	1	-	219	4.472	-	4.692
Vrednotenje:						
- v izkazu poslovnega izida	(1)	-	-	(446)	-	(447)
- v drugem vseobsegajočem donosu	-	-	50	-	-	50
Tečajne razlike	-	-	-	351	-	351
Povečanja	-	-	-	2.000	-	2.000
Zmanjšanja	-	-	-	-	-	-
Prenos v 3. raven vrednotenja	-	1.812	-	-	-	1.812
Stanje 30. junija 2022	-	1.812	269	6.377	-	8.458

v tisoč EUR						
	Finančni instrumenti v posesti za trgovanje	Finančna sredstva, merjena po poštenu vrednosti prek drugega vseobsegajočega donosa	Finančna sredstva, obvezno merjena po poštenu vrednosti prek poslovnega izida, ki niso v posesti za trgovanje	Skupaj finančna sredstva		
	Izvedeni finančni instrumenti	Dožniški vrednostni papirji	Lastniški vrednostni papirji	Lastniški vrednostni papirji	Kreditni in druga finančna sredstva	
NLB						
Stanje 1. januarja 2021	786	-	274	4.171	22.988	28.219
Vrednotenje:						
- v izkazu poslovnega izida	(1)	-	-	290	13.371	13.660
- v drugem vseobsegajočem donosu	-	-	1	-	-	1
Tečajne razlike	-	-	-	140	9	149
Povečanja	-	-	-	-	3.005	3.005
Zmanjšanja	-	-	(56)	-	(39.373)	(39.429)
Stanje 30. junija 2021	785	-	219	4.601	-	5.605

NLB Skupina in NLB sta v prvih šestih mesecih, ki so se končali 30. junija 2022 in 2021, pripoznali naslednje nerealizirane dobičke ali izgube za finančne instrumente, ki so po stanju 30. junija uvrščeni v 3. raven:

v tisoč EUR			
1. 1. - 30. 6. 2022	NLB Skupina		
	Finančna sredstva v posesti za trgovanje	Finančna sredstva, merjena po pošteni vrednosti prek drugega vseobsegajočega donosa	Finančna sredstva, obvezno merjena po pošteni vrednosti prek poslovnega izida, ki niso v posesti za trgovanje
	Izvedeni finančni instrumenti	Lastniški vrednostni papirji	Lastniški vrednostni papirji
Postavke izkaza poslovnega izida			
Čisti dobički/(izgube) iz finančnih sredstev in obveznosti v posesti za trgovanje	(1)	-	-
Čisti dobički/(izgube) iz finančnih sredstev, obvezno merjenih po pošteni vrednosti prek poslovnega izida, ki niso v posesti za trgovanje	-	-	(446)
Čisti dobički/(izgube) iz tečajnih razlik	-	-	351
Postavke drugega vseobsegajočega donosa			
Finančna sredstva, merjena po pošteni vrednosti prek drugega vseobsegajočega donosa	-	63	-

v tisoč EUR			
1. 1. - 30. 6. 2021	NLB Skupina		
	Finančna sredstva v posesti za trgovanje	Finančna sredstva, merjena po pošteni vrednosti prek drugega vseobsegajočega donosa	Finančna sredstva, obvezno merjena po pošteni vrednosti prek poslovnega izida, ki niso v posesti za trgovanje
	Izvedeni finančni instrumenti	Lastniški vrednostni papirji	Lastniški vrednostni papirji
Postavke izkaza poslovnega izida			
Čisti dobički/(izgube) iz finančnih sredstev in obveznosti v posesti za trgovanje	(1)	-	-
Čisti dobički/(izgube) iz finančnih sredstev, obvezno merjenih po pošteni vrednosti prek poslovnega izida, ki niso v posesti za trgovanje	-	-	290
Čisti dobički/(izgube) iz tečajnih razlik	-	-	140
Postavke drugega vseobsegajočega donosa			
Finančna sredstva, merjena po pošteni vrednosti prek drugega vseobsegajočega donosa	-	3	-

v tisoč EUR			
1. 1. - 30. 6. 2022	NLB		
	Finančna sredstva v posesti za trgovanje	Finančna sredstva, merjena po pošteni vrednosti prek drugega vseobsegajočega donosa	Finančna sredstva, obvezno merjena po pošteni vrednosti prek poslovnega izida, ki niso v posesti za trgovanje
	Izvedeni finančni instrumenti	Lastniški vrednostni papirji	Lastniški vrednostni papirji
Postavke izkaza poslovnega izida			
Čisti dobički/(izgube) iz finančnih sredstev in obveznosti v posesti za trgovanje	(1)	-	-
Čisti dobički/(izgube) iz finančnih sredstev, obvezno merjenih po pošteni vrednosti prek poslovnega izida, ki niso v posesti za trgovanje	-	-	(446)
Čisti dobički/(izgube) iz tečajnih razlik	-	-	351
Postavke drugega vseobsegajočega donosa			
Finančna sredstva, merjena po pošteni vrednosti prek drugega vseobsegajočega donosa	-	50	-

v tisoč EUR			
1. 1. - 30. 6. 2021	NLB		
	Finančna sredstva v posesti za trgovanje	Finančna sredstva, merjena po pošteni vrednosti prek drugega vseobsegajočega donosa	Finančna sredstva, obvezno merjena po pošteni vrednosti prek poslovnega izida, ki niso v posesti za trgovanje
	Izvedeni finančni instrumenti	Lastniški vrednostni papirji	Lastniški vrednostni papirji
Postavke izkaza poslovnega izida			
Čisti dobički/(izgube) iz finančnih sredstev in obveznosti v posesti za trgovanje	(1)	-	-
Čisti dobički/(izgube) iz finančnih sredstev, obvezno merjenih po pošteni vrednosti prek poslovnega izida, ki niso v posesti za trgovanje	-	-	290
Čisti dobički/(izgube) iz tečajnih razlik	-	-	140
Postavke drugega vseobsegajočega donosa			
Finančna sredstva, merjena po pošteni vrednosti prek drugega vseobsegajočega donosa	-	1	-

Gibanje nefinančnih sredstev, uvrščenih na 3. raven

	v tisoč EUR	
	NLB Skupina	
Naložbene nepremičnine	2022	2021
Stanje 1. januarja	27.642	32.210
Tečajne razlike na otvoritvena stanja odvisnih družb	(25)	(3)
Povečanja	35	1.374
Zmanjšanja	(559)	(584)
Vrednotenje na pošteno vrednost	-	(7)
Stanje 30. junija	27.093	32.990

e) Poštene vrednosti finančnih instrumentov, ki v računovodskih izkazih niso merjeni po poštenu vrednosti
 Finančni instrumenti, ki v računovodskih izkazih niso merjeni po poštenu vrednosti, se ne upravljajo na podlagi poštenih vrednosti. Za te instrumente se poštene vrednosti izračunajo samo za namene razkritij in ne vplivajo na izkaz finančnega položaja ali izkaz poslovnega izida NLB Skupine.

V spodnji tabeli so ocenjene poštene vrednosti finančnih instrumentov, ki v izkazu finančnega položaja niso merjeni po poštenu vrednosti.

	NLB Skupina				NLB			
	30. 06. 2022		31. 12. 2021		30. 06. 2022		31. 12. 2021	
	Knjigovodska vrednost	Poštena vrednost	Knjigovodska vrednost	Poštena vrednost	Knjigovodska vrednost	Poštena vrednost	Knjigovodska vrednost	Poštena vrednost
Finančna sredstva, merjena po odplačni vrednosti								
- dolžniški vrednostni papirji	1.866.595	1.764.675	1.717.626	1.745.225	1.599.093	1.505.654	1.436.424	1.461.185
- krediti bankam	176.826	176.991	140.683	140.843	300.943	312.625	199.287	204.743
- krediti strankam, ki niso banke	12.620.218	12.835.788	10.587.121	10.751.051	5.647.493	5.763.152	5.145.153	5.235.839
- druga finančna sredstva	138.304	138.304	122.229	122.229	101.515	101.515	92.404	92.404
Finančne obveznosti, merjene po odplačni vrednosti								
- depoziti bank in centralnih bank	138.006	137.195	71.828	69.720	169.533	169.960	109.329	109.522
- krediti bank in centralnih bank	250.662	248.464	858.531	849.834	44.142	42.396	873.479	863.970
- depoziti strank, ki niso banke	19.151.110	19.161.187	17.640.809	17.658.686	10.296.584	10.302.030	9.659.605	9.664.607
- krediti strank, ki niso banke	76.141	80.688	74.051	73.744	437	437	406	406
- podrejene obveznosti	287.765	267.285	288.519	292.130	287.765	267.285	288.519	292.130
- druge finančne obveznosti	283.602	283.602	206.878	206.878	161.236	161.236	102.527	102.527

Kreditni bankam

Ocenjena poštena vrednost temelji na diskontiranih denarnih tokovih, z upoštevanjem trenutne tržne obrestne mere za komitente s podobnim kreditnim tveganjem in za kredite s podobno preostalo zapadlostjo. Poštena vrednost depozitov čez noč je enaka njihovi knjigovodski vrednosti.

Kreditni strankam, ki niso banke

Pri izračunu poštenih vrednosti je NLB Skupina uporabila pristop ocenjenih diskontiranih denarnih tokov. To pomeni, da izračun temelji na pričakovanih pogodbenih denarnih tokovih, ki so diskontirani po trenutnih tržnih obrestnih merah za komitente s podobnim kreditnim tveganjem in za kredite s podobno preostalo zapadlostjo.

Depoziti in krediti od strank, ki niso banke

Poštena vrednost vpoglednih vlog in depozitov čez noč je izkazana v višini njihove odplačne (knjigovodske) vrednosti. Dejansko pa je njihova vrednost za NLB Skupino, ki te vloge prejema, odvisna od pričakovanega časovnega razporeda in višine dvigov teh depozitov, od višine trenutnih obrestnih mer na trgu in kreditnega tveganja same depozitne ustanove. Del vpoglednih depozitov namreč predstavlja stabilne vloge podobno kot vezane vloge, zato je njihova ekonomska vrednost dejansko drugačna od knjigovodske vrednosti.

Ocenjena poštena vrednost preostalih depozitov in prejetih kreditov od strank temelji na diskontiranih pogodbenih denarnih tokovih z upoštevanjem tržne obrestne mere, ki bi jo morala NLB Skupina trenutno plačati za nadomestitev teh virov z novimi z enako preostalo zapadlostjo.

Dolžniški vrednostni papirji merjeni po odplačni vrednosti in izdani vrednostni papirji

Poštena vrednost dolžniških vrednostnih papirjev merjenih po odplačni vrednosti in izdanih vrednostnih papirjev temelji na objavljeni tržni ceni ali izračunu z uporabo metode diskontiranja bodočih denarnih tokov, z upoštevanjem trenutne tržne obrestne mere.

Prevzete obveznosti iz odobrenih kreditov

Za prevzete obveznosti, ki so v NLB Skupini črpane kmalu po odobritvi (črpane po tržnih pogojih), ter prevzete obveznosti za odobrene kreditne linije dobrim komitentom je poštena vrednost blizu nič. Poštena vrednost odobrenih kreditnih linij komitentom, ki so oslabljeni, se meri v višini oblikovanih rezervacij.

Druga finančna sredstva in obveznosti

Knjigovodska vrednost drugih finančnih sredstev in obveznosti je približek njihove poštene vrednosti, saj večino predstavljajo kratkoročne terjatve in obveznosti.

Ravni poštene vrednosti finančnih instrumentov, ki v računovodskih izkazih niso merjeni po pošteni vrednosti

	NLB Skupina				NLB				v tisoč EUR
	1. raven	2. raven	3. raven	Skupaj poštena vrednost	1. raven	2. raven	3. raven	Skupaj poštena vrednost	
30. 06. 2022									
Finančna sredstva, merjena po odplačni vrednosti									
- dolžniški vrednostni papirji	1.472.973	284.698	7.004	1.764.675	1.410.392	95.262	-	1.505.654	
- krediti bankam	-	176.991	-	176.991	-	312.625	-	312.625	
- krediti strankam, ki niso banke	-	12.835.788	-	12.835.788	-	5.763.152	-	5.763.152	
- druga finančna sredstva	-	138.304	-	138.304	-	101.515	-	101.515	
Finančne obveznosti, merjene po odplačni vrednosti									
- depoziti bank in centralnih bank	-	137.195	-	137.195	-	169.960	-	169.960	
- krediti bank in centralnih bank	-	248.464	-	248.464	-	42.396	-	42.396	
- depoziti strank, ki niso banke	-	19.161.187	-	19.161.187	-	10.302.030	-	10.302.030	
- krediti strank, ki niso banke	-	80.688	-	80.688	-	437	-	437	
- podrejene obveznosti	225.733	41.552	-	267.285	225.733	41.552	-	267.285	
- druge finančne obveznosti	-	283.602	-	283.602	-	161.236	-	161.236	

	NLB Skupina				NLB				v tisoč EUR
	1. raven	2. raven	3. raven	Skupaj poštena vrednost	1. raven	2. raven	3. raven	Skupaj poštena vrednost	
31. 12. 2021									
Finančna sredstva, merjena po odplačni vrednosti									
- dolžniški vrednostni papirji	1.434.411	303.647	7.167	1.745.225	1.358.293	102.892	-	1.461.185	
- krediti bankam	-	140.843	-	140.843	-	204.743	-	204.743	
- krediti strankam, ki niso banke	-	10.751.051	-	10.751.051	-	5.235.839	-	5.235.839	
- druga finančna sredstva	-	122.229	-	122.229	-	92.404	-	92.404	
Finančne obveznosti, merjene po odplačni vrednosti									
- depoziti bank in centralnih bank	-	69.720	-	69.720	-	109.522	-	109.522	
- krediti bank in centralnih bank	-	849.834	-	849.834	-	863.970	-	863.970	
- depoziti strank, ki niso banke	-	17.658.686	-	17.658.686	-	9.664.607	-	9.664.607	
- krediti strank, ki niso banke	-	73.744	-	73.744	-	406	-	406	
- podrejene obveznosti	245.700	46.430	-	292.130	245.700	46.430	-	292.130	
- druge finančne obveznosti	-	206.878	-	206.878	-	102.527	-	102.527	

6. Segmentna analiza

a) Segmenti

NLB Skupina									v tisoč EUR
1. 1. - 30. 6. 2022	Poslovanje s prebivalstvom v Sloveniji	Poslovanje s podjetji in investicijsko bančništvo v Sloveniji	Strateški tuji trgi	Finančni trgi v Sloveniji	Nestratiške družbe	Ostale dejavnosti	Nerazporejeno	Skupaj	
Celotni neto prihodki	90.274	49.906	194.631	21.211	2.054	3.292	-	361.368	
<i>Eksterni neto prihodki</i>	100.831	56.560	195.098	347	1.977	3.264	-	358.077	
<i>Neto prihodki med segmenti</i>	(10.557)	(6.654)	(467)	20.864	77	28	-	3.291	
Celotni neto obrestni prihodki	43.608	22.028	137.083	22.891	117	642	-	226.369	
<i>Eksterni neto obrestni prihodki</i>	58.194	29.128	139.529	(1.419)	275	662	-	226.369	
<i>Neto obrestni prihodki med segmenti</i>	(14.586)	(7.100)	(2.446)	24.310	(158)	(20)	-	-	
Administrativni stroški	(59.277)	(26.324)	(95.592)	(4.341)	(5.315)	(8.259)	-	(199.108)	
Amortizacija	(5.458)	(2.190)	(14.165)	(307)	(233)	(558)	-	(22.911)	
Dobiček/(izguba) segmenta pred oslabitvami in rezervacijami	25.539	21.392	84.874	16.563	(3.494)	(5.525)	-	139.349	
Drugi čisti dobički/(izgube) iz naložb v kapital odvisnih, pridruženih družb in skupnih podvigov	1.570	-	-	-	-	-	-	1.570	
Slabo ime	-	-	-	-	-	172.810	-	172.810	
Oslabitve in rezervacije	(5.800)	12.740	896	(7.518)	1.016	(9.009)	-	(7.675)	
Dobiček/(izguba) iz rednega poslovanja	21.309	34.132	85.770	9.045	(2.478)	158.276	-	306.054	
<i>Lastnikov obvladujoče banke</i>	21.309	34.132	77.363	9.045	(2.478)	158.276	-	297.647	
<i>Manjšinskih lastnikov</i>	-	-	8.407	-	-	-	-	8.407	
Davek iz dohodka	-	-	-	-	-	-	(10.633)	(10.633)	
Dobiček poslovnega leta								287.014	
30. 6. 2022									
Sredstva segmenta	3.510.780	3.266.667	9.760.220	5.711.040	89.903	378.625	-	22.717.235	
Naložbe v pridružene družbe in skupne podvige	13.105	-	-	-	-	-	-	13.105	
Obveznosti segmenta	8.772.842	2.579.179	8.243.808	658.223	2.683	154.544	-	20.411.279	

NLB Skupina									v tisoč EUR
1. 1. - 30. 6. 2021	Poslovanje s prebivalstvom v Sloveniji	Poslovanje s podjetji in investicijsko bančništvo v Sloveniji	Strateški tuji trgi	Finančni trgi v Sloveniji	Nestratiške družbe	Ostale dejavnosti	Nerazporejeno	Skupaj	
Celotni neto prihodki	78.055	61.550	178.779	11.060	3.268	3.331	-	336.043	
<i>Eksterni neto prihodki</i>	87.039	65.945	179.699	(5.255)	3.160	3.320	-	333.908	
<i>Neto prihodki med segmenti</i>	(8.984)	(4.395)	(920)	16.315	108	11	-	2.135	
Celotni neto obrestni prihodki	38.631	17.905	130.023	11.734	374	(24)	-	198.643	
<i>Eksterni neto obrestni prihodki</i>	48.088	22.180	131.954	(4.136)	592	(35)	-	198.643	
<i>Neto obrestni prihodki med segmenti</i>	(9.457)	(4.275)	(1.931)	15.870	(218)	11	-	-	
Administrativni stroški	(49.336)	(19.327)	(93.297)	(3.610)	(4.948)	(5.304)	-	(175.822)	
Amortizacija	(5.856)	(2.075)	(14.576)	(318)	(415)	(367)	-	(23.607)	
Dobiček/(izguba) segmenta pred oslabitvami in rezervacijami	22.863	40.148	70.906	7.132	(2.095)	(2.340)	-	136.614	
Drugi čisti dobički/(izgube) iz naložb v kapital odvisnih, pridruženih družb in skupnih podvigov	421	-	-	-	-	-	-	421	
Oslabitve in rezervacije	(2.678)	16.063	1.995	119	1.738	1.723	-	18.960	
Dobiček/(izguba) iz rednega poslovanja	20.606	56.211	72.901	7.251	(357)	(617)	-	155.995	
<i>Lastnikov obvladujoče banke</i>	20.606	56.211	66.272	7.251	(357)	(617)	-	149.366	
<i>Manjšinskih lastnikov</i>	-	-	6.629	-	-	-	-	6.629	
Davek iz dohodka	-	-	-	-	-	-	(9.561)	(9.561)	
Dobiček poslovnega leta								139.805	
31. 12. 2021									
Sredstva segmenta	2.811.209	2.333.769	9.797.839	6.190.193	95.905	337.056	-	21.565.971	
Naložbe v pridružene družbe in skupne podvige	11.525	-	-	-	-	-	-	11.525	
Obveznosti segmenta	7.720.693	1.966.530	8.315.316	1.231.669	7.749	119.416	-	19.361.373	

Segmenti poslovanja NLB Skupine so opredeljeni skladno s strategijo in organizacijsko strukturo NLB Skupine, ki se uporablja za interno finančno poročanje rezultatov poslovanja. Segmenti poslovanja NLB Skupine so enote, ki se osredotočajo na različne stranke in trge ter se zaradi različnih strategij in vodenja obravnavajo ločeno.

Poslovanje matične banke (NLB) in N Banke se razvršča v več segmentov; obrestni prihodki in odhodki so razporejeni med segmenti ob uporabi internih transfernih cen (ITC). Druge članice NLB Skupine se v segmentno analizo glede na svojo dejavnost uvrščajo tako, da se prispevek vsake članice uvršča izključno v en sam segment, razen pri NLB Lease&Go, ki se glede na področje poslovanja uvršča v dva segmenta.

Segmenti Skupine se delijo na strateške in nestratiške.

Strateški segmenti so:

- Poslovanje s prebivalstvom v Sloveniji, ki zajema poslovanje s posamezniki in mikro podjetji (NLB in N Banka), upravljanje premoženja (NLB Skladi) in del družbe NLB Lease&Go, ki vključuje poslovanje s prebivalstvom ter prispevek k poslovanju pridružene družbe Bankart.
- Poslovanje s podjetji in investicijsko bančništvo v Sloveniji, ki vključuje poslovanje s ključnimi, srednjimi in malimi podjetji, področje čezmejnega financiranja podjetij, investicijsko bančništvo in skrbniške storitve, prestrukturiranje in upravljanje problematičnih naložb v NLB in N Banki ter del družbe NLB Lease&Go, ki vključuje poslovanje s podjetji.
- Strateški tuji trgi, ki vključujejo poslovanje strateških bančnih članic Skupine na strateških trgih (Severna Makedonija, Bosna in Hercegovina, Kosovo, Črna gora in Srbija), kot tudi investicijsko družbo KomBank Invest, Beograd in novoustanovljeno družbo NLB DigIT, Beograd, na katero so bile prenesene IT storitve z NLB Banke Beograd. Komercialna Banka, Banja Luka je bila 9. decembra 2021 prodana izven NLB Skupine, zato v rezultat segmenta za prvo polletje 2022 ni več vključena.
- Finančni trgi v Sloveniji pokrivajo aktivnosti zakladništva in trgovanja s finančnimi instrumenti, prikazujejo pa tudi rezultat upravljanja z bilanco banke (ALM) v NLB in N Banki.
- Segment Ostalo vključuje kategorije NLB in N Banke, katerih poslovnih rezultatov ni mogoče razporediti v posamezne segmente, vključuje tudi slabo ime, ki izhaja iz pridobitve N Banke v marcu 2022 ter družbi NLB Zavod za upravljanje kulturne dediščine in Privatinvest.

Nestrategske članice vključujejo poslovanje nestrategskih članic Skupine, in sicer članice REAM in leasing družbe (razen NLB Lease&Go), NLB Srbijo in NLB Crno Goro. NLB Leasing Ljubljana je bil v letu 2021 prodan strateški družbi NLB Lease&Go znotraj NLB Skupine, kljub spremembi lastništva se njegovo poslovanje še naprej spremlja v okviru segmenta nestrategskih članic.

NLB Skupina je zlasti finančna skupina in glavnino njenih prihodkov predstavljajo neto obrestni prihodki. Glavno merilo uspešnosti poslovanja posameznega segmenta je dobiček iz poslovanja pred davki.

NLB Skupina ne ustvarja prihodkov, ki bi izhajali iz poslov z eno samo stranko in bi predstavljali 10 % ali več celotnih prihodkov NLB Skupine.

b) Informacije o geografskih območjih

NLB Skupina	v tisoč EUR							
	Prihodki		Neto prihodki		Nekratkoročna sredstva		Skupaj sredstva	
	1. 1. - 30. 6. 2022	1. 1. - 30. 6. 2021	1. 1. - 30. 6. 2022	1. 1. - 30. 6. 2021	30. 6. 2022	31. 12. 2021	30. 6. 2022	31. 12. 2021
Slovenija	205.479	167.942	162.338	152.667	157.615	150.829	12.906.669	11.716.270
Jugovzhodna Evropa	236.024	220.571	195.595	180.819	208.715	214.380	9.807.243	9.845.128
Severna Makedonija	45.246	42.284	37.363	33.831	36.212	37.384	1.731.774	1.758.269
Srbija	100.733	92.320	83.884	74.237	105.654	108.515	4.615.826	4.780.843
Črna gora	22.489	20.564	17.715	17.722	17.761	18.328	761.424	775.238
Hrvaška	3	4	128	196	379	383	4.150	4.025
Bosna in Hercegovina	39.783	40.914	32.905	34.615	33.809	34.782	1.714.801	1.596.370
Kosovo	27.770	24.485	23.600	20.218	14.900	14.988	979.268	930.383
Zahodna Evropa	16	3	144	422	30	30	16.428	16.098
Nemčija	3	1	46	490	30	30	838	971
Švica	13	2	98	(68)	-	-	15.590	15.127
Skupaj	441.519	388.516	358.077	333.908	366.360	365.239	22.730.340	21.577.496

Geografska analiza vključuje razdelitev postavk glede na državo, kjer se nahaja posamezna članica NLB Skupine.

7. Razkritja glede povezanih oseb

Transakcije s člani Uprave in ostalim ključnim poslovodstvom, njihovimi družinskimi člani in družbami, ki jih te povezane osebe obvladujejo, skupno obvladujejo ali imajo pomemben vpliv

V okviru rednega poslovanja se številni bančni posli opravijo s povezanimi strankami. Obseg bančnih poslov s povezanimi strankami je naslednji:

v tisoč EUR									
NLB Skupina	Člani Uprave in ostalo ključno poslovodstvo		Družinski člani Uprave in ostalega ključnega poslovodstva		Podjetja, ki jih člani Uprave, ostalo ključno poslovodstvo ali njihovi družinski člani obvladujejo, skupno obvladujejo ali imajo pomemben vpliv		Člani Nadzornega sveta		
	30. 6. 2022	31. 12. 2021	30. 6. 2022	31. 12. 2021	30. 6. 2022	31. 12. 2021	30. 6. 2022	31. 12. 2021	
Dani krediti in depoziti	2.008	2.097	471	415	463	532	56	60	
Prejeti depoziti	2.742	2.170	903	718	1.857	590	386	505	
Druga finančna sredstva	1	-	-	-	-	-	-	-	
Druge finančne obveznosti	-	3	-	1	10	14	-	-	
Druge finančne obveznosti, merjene po pošteni vrednosti prek poslovnega izida (pojasnilo 2.2.)	824	-	-	-	-	-	-	-	
Druge poslovne obveznosti	6.584	2.265	-	-	-	-	-	-	
Izdane garancije, odobreni krediti in ostale finančne zaveze	258	215	81	72	44	194	24	23	
NLB	30 Jun 2022	31 Dec 2021	30 Jun 2022	31 Dec 2021	30 Jun 2022	31 Dec 2021	30 Jun 2022	31 Dec 2021	
Dani krediti in depoziti	2.008	2.097	471	415	463	532	56	60	
Prejeti depoziti	2.618	2.170	903	718	1.857	590	386	505	
Druga finančna sredstva	-	-	-	-	-	-	-	-	
Druge finančne obveznosti	-	3	-	1	10	14	-	-	
Druge finančne obveznosti, merjene po pošteni vrednosti prek poslovnega izida (pojasnilo 2.2.)	824	-	-	-	-	-	-	-	
Druge poslovne obveznosti	6.540	2.265	-	-	-	-	-	-	
Izdane garancije, odobreni krediti in ostale finančne zaveze	244	215	81	72	44	194	24	23	
NLB Skupina in NLB	1. 1. - 30. 6. 2022	1. 1. - 30. 6. 2021	1. 1. - 30. 6. 2022	1. 1. - 30. 6. 2021	1. 1. - 30. 6. 2022	1. 1. - 30. 6. 2021	1. 1. - 30. 6. 2022	1. 1. - 30. 6. 2021	
Prihodek iz obresti	18	19	4	4	4	-	1	3	
Odhodek za obresti	(2)	(1)	-	-	-	-	(1)	-	
Prihodek iz prejetih opravnin	10	6	4	3	62	37	1	-	
Drugi prihodki	7	4	-	-	-	-	-	-	
Drugi odhodki	-	-	-	-	(43)	(29)	-	-	

Člani Uprave in zaposleni na osnovi individualne pogodbe – plačila v obdobju

v tisoč EUR				
NLB Skupina in NLB	Člani Uprave		Zaposleni na osnovi individualne pogodbe	
	1. 1. - 30. 6. 2022	1. 1. - 30. 6. 2021	1. 1. - 30. 6. 2022	1. 1. - 30. 6. 2021
Kratkoročne ugodnosti	863	834	3.125	2.675
Povračila stroškov	2	2	47	40
Dolgoročne ugodnosti	-	-	-	-
- odpravnine	-	-	-	5
- druge ugodnosti	2	3	38	33
- variabilni del prejemkov	276	375	1.425	2.096
Skupaj	1.143	1.214	4.635	4.849

Kratkoročne ugodnosti vključujejo:

- denarne ugodnosti (bruto plače, dodatna zavarovanja, regres in druge bonitete);
- nedenske ugodnosti (avtomobili, zdravstvena oskrba, stanovanja in podobno).

Povračila stroškov vključujejo prehrano med delom, prevoz na delo ter z dela in povračilo stroškov za uporabo lastnih sredstev.

Transakcije z odvisnimi družbami, pridruženimi družbami in skupnimi podvigi

v tisoč EUR					
NLB Skupina					
	Pridružene družbe		Skupni podvigi		
	30. 6. 2022	31. 12. 2021	30. 6. 2022	31. 12. 2021	
Dani krediti in depoziti	1.069	1.011	201	201	
Prejeti depoziti	11.763	7.967	3.421	3.492	
Druga finančna sredstva	5	20	-	-	
Druge finančne obveznosti	403	1.148	-	1	
Izdane garancije, odobreni krediti in ostale finančne zaveze	36	2.032	-	-	
	1. 1. - 30. 6. 2022	1. 1. - 30. 6. 2021	1. 1. - 30. 6. 2022	1. 1. - 30. 6. 2021	
Prihodki iz obresti	15	22	1	2	
Odhodek za obresti	-	-	(27)	(35)	
Prihodek iz prejetih opravnin	47	11	-	-	
Odhodek za dane opravnine	(6.723)	(5.803)	-	-	
Drugi prihodki	71	69	2	1	
Drugi odhodki	(263)	(290)	-	-	

v tisoč EUR						
NLB						
	Odvisne družbe		Pridružene družbe		Skupni podvigi	
	30. 6. 2022	31. 12. 2021	30. 6. 2022	31. 12. 2021	30. 6. 2022	31. 12. 2021
Dani krediti in depoziti	471.710	334.251	993	1.011	201	201
Prejeti krediti in depoziti	89.608	112.857	11.763	7.967	20	27
Druga finančna sredstva	18.267	25.491	5	20	-	-
Druge finančne obveznosti	1.998	1.860	114	1.001	-	-
Izdane garancije, odobreni krediti in ostale finančne zaveze	85.070	34.016	36	2.032	-	-
Prejeti odobreni krediti in finančne garancije	11.057	14.541	-	-	-	-
	1. 1. - 30. 6. 2022	1. 1. - 30. 6. 2021	1. 1. - 30. 6. 2022	1. 1. - 30. 6. 2021	1. 1. - 30. 6. 2022	1. 1. - 30. 6. 2021
Prihodki iz obresti	3.420	2.308	15	22	1	2
Odhodek za obresti	(11)	(2)	-	-	-	-
Prihodek iz prejetih opravnin	5.306	4.372	47	11	-	-
Odhodek za dane opravnine	(55)	(8)	(4.907)	(4.307)	-	-
Drugi prihodki	621	449	71	69	1	1
Drugi odhodki	(3.934)	(511)	(256)	(284)	-	-
Čisti dobički/(izgube) iz finančnih sredstev in obveznosti v posesti za trgovanje	(740)	(141)	-	-	-	-
Čisti dobički/(izgube) iz finančnih sredstev, obvezno merjenih po pošteni vrednosti prek poslovnega izida, ki niso v posesti za trgovanje	(1.790)	(286)	-	-	-	-

Transakcije z največjim delničarjem, ki ima pomemben vpliv

	v tisoč EUR			
	NLB Skupina		NLB	
	Delničar banke		Delničar banke	
	30. 6. 2022	31. 12. 2021	30. 6. 2022	31. 12. 2021
Dani krediti in depoziti	17.845	20.534	17.845	20.534
Naložbe v vrednostne papirje	785.072	534.522	618.619	483.656
Druga finančna sredstva	669	659	669	659
Druge finančne obveznosti	16	4	16	4
Izdane garancije, odobreni krediti in ostale finančne zaveze	1.127	1.184	1.127	1.184
	1. 1. - 30. 6. 2022	1. 1. - 30. 6. 2021	1. 1. - 30. 6. 2022	1. 1. - 30. 6. 2021
Prihodki iz obresti	3.591	3.796	3.756	3.923
Odhodek za obresti	(207)	(466)	(207)	(466)
Prihodek iz prejetih opravnin	196	154	196	154
Odhodek za dane opravnine	(11)	(11)	(11)	(11)
Drugi prihodki	123	91	123	91
Drugi odhodki	(2)	(2)	(2)	(2)
Čisti dobički/(izgube) iz finančnih sredstev in obveznosti v posesti za trgovanje	(62)	(147)	(62)	(147)

NLB Skupina razkriva vse transakcije z največjim delničarjem, ki ima pomemben vpliv. Za transakcije z drugimi, z državo povezanimi podjetji, NLB Skupina razkriva le posamično pomembne transakcije.

	v tisoč EUR			
	Znesek pomembnih transakcij, sklenjenih v obdobju		Število pomembnih transakcij, sklenjenih v obdobju	
	2022	2021	2022	2021
NLB Skupina in NLB				
Izdane garancije, odobreni krediti in ostale finančne zaveze	-	70.000	-	1

	v tisoč EUR			
	Stanje vseh pomembnih poslov konec obdobja		Število pomembnih poslov konec obdobja	
	30. 6. 2022	31. 12. 2021	30. 6. 2022	31. 12. 2021
NLB Skupina in NLB				
Dani krediti in depoziti	465.495	507.159	7	7
Dolžniški vrednostni papirji, merjeni po odplačni vrednosti	66.864	72.633	1	1
Prejeti krediti, vezane vloge in poslovni računi	75.284	184.267	4	3
Izdane garancije, odobreni krediti in ostale finančne zaveze	152.500	152.500	2	2

	v tisoč EUR	
	Učinki v izkazu poslovnega izida v obdobju	
	2022	2021
NLB Skupina in NLB		
Prihodki iz obresti od danih kreditov	1.758	1.391
Prihodki iz opravnin	260	172
Prihodki iz obresti od dolžniških vrednostnih papirjev, merjenih po odplačni vrednosti in neto učinki vrednotenja pri računovodskemu obračunavanju varovanj pred tveganji	(2.989)	(449)
Odhodki za obresti od prejetih kreditov, vezanih vlog in poslovnih računov	(99)	(106)

8. Odvisne družbe

Odvisne družbe NLB Skupine na dan 30. junija 2022:

	Dejavnost	Sedež	v tisoč EUR			
			Udeležba NLB v kapitalu %	Delež glasovalnih pravic NLB v %	Udeležba NLB Skupine v kapitalu %	Delež glasovalnih pravic NLB Skupine v %
Strateške družbe						
NLB Banka a.d., Skopje	Bančništvo	Severna Makedonija	86,97	86,97	86,97	86,97
NLB Banka a.d., Podgorica	Bančništvo	Črna gora	75,90	75,90	99,87	99,87
NLB Banka a.d., Banja Luka	Bančništvo	Bosna in Hercegovina	99,85	99,85	99,85	99,85
NLB Banka sh.a., Priština	Bančništvo	Kosovo	82,38	82,38	82,38	82,38
NLB Banka d.d., Sarajevo	Bančništvo	Bosna in Hercegovina	97,34	97,35	97,34	97,35
NLB Komercijalna banka a.d. Beograd	Bančništvo	Srbija	90,22	91,73	90,22	91,73
KomBank Invest a.d. Beograd	Finance	Srbija	-	-	100	100
N Banka d.d., Ljubljana	Bančništvo	Slovenija	100	100	100	100
Privatinvest d.o.o., Ljubljana	Nepremičnine	Slovenija	-	-	100	100
NLB Skladi d.o.o., Ljubljana	Finance	Slovenija	100	100	100	100
NLB Lease&Go, leasing d.o.o., Ljubljana	Finance	Slovenija	100	100	100	100
NLB Zavod za upravljanje kulturne dediščine, Ljubljana	Upravljanje kulturne dediščine	Slovenija	100	100	100	100
NLB DigIT d.o.o., Beograd	IT storitve	Srbija	100	100	100	100
Nestrteške družbe						
NLB Leasing d.o.o. - v likvidaciji, Ljubljana	Finance	Slovenija	100	100	100	100
Optima Leasing d.o.o., Zagreb - "u likvidaciji"	Finance	Hrvaška	-	-	100	100
NLB Leasing d.o.o., Beograd - u likvidaciji	Finance	Srbija	100	100	100	100
Tara Hotel d.o.o., Budva	Nepremičnine	Črna gora	12,71	12,71	100	100
PRO-REM d.o.o., Ljubljana - v likvidaciji	Nepremičnine	Slovenija	100	100	100	100
OL Nekretnine d.o.o., Zagreb - u likvidaciji	Nepremičnine	Hrvaška	-	-	100	100
REAM d.o.o., Podgorica	Nepremičnine	Črna gora	100	100	100	100
REAM d.o.o., Beograd - Novi Beograd	Nepremičnine	Srbija	100	100	100	100
SPV 2 d.o.o., Beograd - Novi Beograd	Nepremičnine	Srbija	100	100	100	100
S-REAM d.o.o., Ljubljana	Nepremičnine	Slovenija	100	100	100	100
REAM d.o.o., Zagreb	Nepremičnine	Hrvaška	-	-	100	100
NLB Srbija d.o.o., Beograd	Nepremičnine	Srbija	100	100	100	100
NLB Crna Gora d.o.o., Podgorica	Nepremičnine	Črna gora	100	100	100	100
NLB InterFinanz AG, Zürich in Liquidation	Finance	Švica	100	100	100	100
NLB InterFinanz d.o.o., Beograd	Finance	Srbija	-	-	100	100
LHB AG, Frankfurt	Finance	Nemčija	100	100	100	100

*100% lastništvo NLB Lease&Go, leasing, d.o.o., Ljubljana.

Odvisne družbe NLB Skupine na dan 31. decembra 2021:

	Dejavnost	Sedež	v tisoč EUR			
			Udeležba NLB v kapitalu %	Delež glasovalnih pravic NLB v %	Udeležba NLB Skupine v kapitalu %	Delež glasovalnih pravic NLB Skupine v %
Strateške družbe						
NLB Banka a.d., Skopje	Bančništvo	Severna Makedonija	86,97	86,97	86,97	86,97
NLB Banka a.d., Podgorica	Bančništvo	Črna gora	75,90	75,90	99,87	99,87
NLB Banka a.d., Banja Luka	Bančništvo	Bosna in Hercegovina	99,85	99,85	99,85	99,85
NLB Banka sh.a., Priština	Bančništvo	Kosovo	82,38	82,83	82,83	82,83
NLB Banka d.d., Sarajevo	Bančništvo	Bosna in Hercegovina	97,34	97,35	97,34	97,35
NLB Banka a.d., Beograd	Bančništvo	Srbija	100	100	100	100
Komercijalna banka a.d. Beograd	Bančništvo	Srbija	86,70	88,28	86,70	88,28
KomBank Invest a.d. Beograd	Finance	Srbija	-	-	100	100
NLB Skladi d.o.o., Ljubljana	Finance	Slovenija	100	100	100	100
NLB Lease&Go, leasing d.o.o., Ljubljana	Finance	Slovenija	100	100	100	100
NLB Zavod za upravljanje kulturne dediščine, Ljubljana	Upravljanje kulturne dediščine	Slovenija	100	100	100	100
Nestrteške družbe						
NLB Leasing d.o.o., Ljubljana - v likvidaciji*	Finance	Slovenija	100	100	100	100
Optima Leasing d.o.o., Zagreb - "u likvidaciji"	Finance	Hrvaška	-	-	100	100
NLB Leasing d.o.o., Beograd - u likvidaciji	Finance	Srbija	100	100	100	100
Tara Hotel d.o.o., Budva	Nepremičnine	Črna gora	12,71	12,71	100	100
PRO-REM d.o.o., Ljubljana - v likvidaciji	Nepremičnine	Slovenija	100	100	100	100
OL Nekretnine d.o.o., Zagreb - u likvidaciji	Nepremičnine	Hrvaška	-	-	100	100
REAM d.o.o., Podgorica	Nepremičnine	Črna gora	100	100	100	100
REAM d.o.o., Beograd - Novi Beograd	Nepremičnine	Srbija	100	100	100	100
SPV 2 d.o.o., Beograd - Novi Beograd	Nepremičnine	Srbija	100	100	100	100
S-REAM d.o.o., Ljubljana	Nepremičnine	Slovenija	100	100	100	100
REAM d.o.o., Zagreb	Nepremičnine	Hrvaška	-	-	100	100
NLB Srbija d.o.o., Beograd	Nepremičnine	Srbija	100	100	100	100
NLB Crna Gora d.o.o., Podgorica	Finance	Črna gora	100	100	100	100
NLB InterFinanz AG, Zürich in Liquidation	Finance	Švica	100	100	100	100
NLB InterFinanz d.o.o., Beograd	Finance	Srbija	-	-	100	100
LHB AG, Frankfurt	Finance	Nemčija	100	100	100	100

*100% lastništvo NLB Lease&Go, leasing, d.o.o., Ljubljana.

9. Dogodki po končanem obdobju poročanja

NLB je 13. julija 2022 uspešno zaključila postopek iztisnitve preostalih delničarjev NLB Komercijalne banke a.d. Beograd in s tem postala 100-odstotna lastnica te srbske banke. Pred začetkom postopka je bila NLB lastnica 90,2155 % osnovnega kapitala in imela v lasti 91,7294 % delnic z glasovalno pravico. To pomeni, da je NLB v postopku iztisnitve pridobila 1.528.110 rednih delnic in 316.260 prednostnih delnic v skupni vrednosti 61,7 mio EUR.

NLB je dne 19. julija 2022 izdala senior preferred obveznico v skupnem nominalnem znesku 300 mio EUR, z zapadlostjo na dan 19. julija 2025 in izdajateljevo možnostjo predčasnega izplačila na dan 19. julija 2024. Glavnica obveznic se bo obrestovala po obrestni meri 6 % letno, prodajna cena obveznic pa je bila enaka 100 % njihove nominalne vrednosti. ISIN koda obveznic je XS2498964209. Baza investitorjev je razpršena in vključuje mednarodne, domače kot tudi regionalne investitorje.

Opredelitve in slovar izbranih izrazov

ALCO	Odbor za upravljanje bilance
ALM	Upravljanje bilance
AT1	Dodatni temeljni kapital
BiH	Bosna in Hercegovina
BDP	Bruto domači proizvod
BS	Banka Slovenije
b.t.	Bazična točka
CBR	Skupni kapitalski blažilnik (angl. Combined Buffer Requirement)
CET1	Navadni lastniški temeljni kapital
CFO	Član uprave, zadolžen za finančno področje
CIR	Razmerje med stroški in prihodki
CMO	Član uprave, zadolžen za bančništvo na drobno in privatno bančništvo ter korporativno bančništvo
CRO	Član uprave, zadolžen za področje tveganj
CRR	Uredba o kapitalskih zahtevah
CVA	Prilagoditve kreditnega vrednotenja
DGS	Sistem jamstva za vloge
EBA	Evropski bančni organ
ECB	Evropska centralna banka
EGP	Evropski gospodarski prostor
ESG	Okoljska, družbena in upravljavka trajnostna merila
EU	Evropska unija
EVE	Ekonomska vrednost lastniškega kapitala
FVOCI	Poštena vrednost izkazana prek drugega vseobsegajočega donosa
FVTPL	Poštena vrednost izkazana prek izkaza poslovnega izida
GDR	Globalna potrdila o lastništvu
ICAAP	Proces ocenjevanja ustreznega notranjega kapitala
ILAAP	Proces ocenjevanja ustreznosti notranje likvidnosti
ITC	Interna transferna cena
JVE	Jugovzhodna Evropa
LCR	Količnik likvidnostnega kritja
LRE	Mera skupne izpostavljenosti (angl. Leverage Ratio Exposure)
LTD	Razmerje med krediti in depoziti
MDA	Maksimalni znesek za razdelitev
MIGA	Mednarodna agencija za zavarovanje investicij
MOP	Marža operativnega poslovanja
MREL	Minimalna višina kapitala in kvalificiranih obveznosti (angl. Minimum Requirement for Own Funds and Eligible Liabilities)
MRS	Mednarodni Računovodski Standard
MSOV	Mednarodnimi standardi ocenjevanja vrednosti
MSP	Mala in srednje velika podjetja
MSRP	Mednarodni standard računovodskega poročanja
NLB ali Banka	NLB d.d.

NPE	Nedonosne izpostavljenosti
NPL	Slaba posojila
OCR	Celotna kapitalska zahteva
o.t.	Odstotna točka
P1R	Kapitalske zahteve v okviru prvega stebra
P2G	Kapitalske smernice v okviru drugega stebra
P2R	Kapitalske zahteve v okviru drugega stebra
PMI	Indeks nabavnih menedžerjev
ROA	Donos na sredstva
ROE	Donos na kapital
RS	Republika Slovenija
RWA	Tveganju prilagojena aktiva
Skupina	NLB Skupina
SREP	Proces nadzorniškega pregledovanja in vrednotenja
SRF	Enotni sklad za reševanje
TCR	Količnik skupnega kapitala
TLTRO/CUODR	Ciljno usmerjene operacije dolgoročnejšega refinanciranja
TREA	Znesek skupne izpostavljenosti tveganju (angl. Total Risk Exposure Amount)
TSCR	Skupna kapitalska zahteva SREP